



Informe de Gestión

**Presentación de Resultados
Primer Trimestre 2018**

3 de Mayo de 2018

ÍNDICE

RESUMEN EJECUTIVO DEL PRIMER TRIMESTRE DEL EJERCICIO 2018.....	3
PRINCIPALES HITOS COMERCIALES DEL PRIMER TRIMESTRE DE 2018	9
HECHOS SIGNIFICATIVOS DEL PRIMER TRIMESTRE DE 2018.....	12
CUENTA DE PÉRDIDAS Y GANANCIAS CONSOLIDADA	13
BALANCE DE SITUACIÓN CONSOLIDADO	14
DESGLOSE DE LA DEUDA FINANCIERA NETA POR MERCADOS	15

El Grupo Amper gana en el primer trimestre del ejercicio 2018 4,1 millones de euros, un 19% más que el año anterior, como consecuencia del fortalecimiento de sus negocios continuados.

Así, el EBITDA de los negocios continuados tecnológicos e industriales alcanza los 1,8 millones de euros en el primer trimestre de 2018 frente al breakeven del año anterior.

En la misma línea, estas actividades continuadas alcanzan un beneficio neto cercano a 1 millón de euros, frente a las pérdidas de -0,4 millones del año anterior

El resultado atribuible a los accionistas de la Sociedad Dominante supera los 2,6 millones de euros, lo que supone un incremento del 40%, frente a los 1,9 millones de euros del año anterior.

El *Plan Estratégico 2018-2020* presentado el pasado mes de abril potencia los negocios continuados en los segmentos de tecnología e industria y prevé la incorporación de nuevas líneas de crecimiento y negocio en ambos sectores, a través de tres pilares fundamentales:

- **Crecimiento orgánico**
- **Crecimiento inorgánico**
- **Contención de costes**

Respecto al CRECIMIENTO ORGÁNICO, **la facturación de los negocios recurrentes** del Grupo Amper ha pasado de 6,2 millones de euros en el primer trimestre del ejercicio 2017 a **28,2 millones de euros**, con la incorporación de los negocios industriales de Amper al perímetro de consolidación del grupo, lo que supone **un incremento del 354% con respecto al mismo periodo del año anterior**.

- a) La **cifra de negocios tecnológicos recurrentes españoles del Grupo aumenta un 13%** hasta los 4,2 millones de euros alcanzados en el primer trimestre de 2018 (3,7 millones de euros del mismo periodo del año anterior).

Consecuencia de la reducción de costes operativos del Grupo y de la optimización de procesos operativos, **el EBITDA de los negocios tecnológicos recurrentes** aumenta desde los 56 miles de euros del primer trimestre del ejercicio 2017 hasta los 783 miles de euros del primer trimestre del ejercicio 2018, **multiplicándose por 14 veces**.

- b) Asimismo el primer trimestre de 2018 refleja la actividad del segmento industrial incorporado en el segundo semestre del año 2017. Esta actividad ha aportado en los tres primeros meses del ejercicio 2018 una cifra de ventas de 21 millones de euros y una cartera de proyectos ejecutables que supera los 54 millones de euros.
- c) Los **Negocios continuados del Grupo en Latinoamérica** muestran signos de recuperación. La cifra de negocio **se incrementa respecto al primer trimestre de**

2017 un 9%. Así mismo, el EBITDA en el segmento de Latam aumenta desde los (76) miles de euros hasta los 580 miles de euros en el primer trimestre de 2018.

Durante el pasado mes de abril se celebró la I Convención de Filiales Latinoamericanas, en donde se ha establecido un nuevo modelo operativo que permita la implementación de nuevas estrategias comerciales entre filiales y estudiar alianzas estratégicas con nuevos partners, que a su vez permitan desarrollar las actuales redes comerciales y optimización de recursos.

Amper estima que el crecimiento orgánico en los negocios tecnológico e industrial en los próximos trimestres, continúe consolidando este nuevo cambio de tendencia conforme la estacionalidad habitual en los modelos de negocio en ambos sectores y en línea con lo previsto en el Plan Estratégico 2018-2020.

El Grupo Amper ha comenzado a implementar su estrategia de CRECIMIENTO INORGÁNICO mediante el análisis y selección de diversas oportunidades de inversión que refuercen su Plan 2018-2020, en cualquiera de las líneas de negocio así como en la generación de nuevas unidades productivas.

En línea con lo anterior, el pasado 10 de abril, se presenta Amper Robotics, S.L. en el Registro Mercantil, sociedad participada íntegramente por Amper, S.A., operación que se enmarca en la **reactivación del programa de I+D** que forma parte del Plan Estratégico 2018-2020. Dicha unidad se enfocará principalmente al desarrollo de tecnología aplicada a la cartera industrial y a la tecnológica. El Grupo Amper comunicará próximamente detalles de su Programa I+D 2018-2020.

En el marco de la CONTENCIÓN DE COSTES Y OPTIMIZACIÓN DE PROCESOS el Grupo Amper ha culminado en el primer trimestre de 2018 la renovación del Consejo de Administración y Dirección Corporativa iniciada en 2017, nombrando una Comisión Ejecutiva, directamente dependiente del Consejo de Administración y formada por miembros del mismo. Amper estima que como consecuencia de éstos y otros ajustes, se **generará un ahorro aproximado de 1,5 millones de euros para el ejercicio 2018.**

La trayectoria de los negocios tradicionales, junto a la incorporación de los nuevos negocios, las medidas de optimización de costes y las nuevas líneas estratégicas de crecimiento comentadas anteriormente, afianzan las principales magnitudes de la cuenta de resultados y del balance del Grupo, Amper, tal y como se muestra a continuación:

- La cifra de ventas consolidada supera los 40 millones de euros, lo que supone un incremento de un 92% con respecto al año anterior.

Esta evolución alcanza mayor relevancia en la **cifra de ventas de los negocios continuados, que alcanza los 28,2 millones de euros** al cierre de primer trimestre de 2018 frente a los 6,2 millones de euros del mismo periodo del ejercicio 2017.

Este incremento del 354% sobre la facturación del primer trimestre del año anterior, está influenciado principalmente por la incorporación de los negocios del Grupo Nervión que han aportado 21,3 millones de euros, así como por la mejora de los negocios continuados del Grupo.

- El margen bruto de los negocios consolidados al cierre del primer trimestre del ejercicio 2018 se sitúa en el 57% frente al 44% del año anterior, como consecuencia de la focalización en negocios de alto valor añadido y la optimización de márgenes operativos.

- ▶ El EBITDA consolidado del primer trimestre alcanza los 5,9 millones de euros, frente a los 4,7 millones de euros del mismo periodo del año anterior, lo que supone una mejora del 26%.

Sin embargo, el negocio de Pacífico Sur, negocio discontinuado, ha visto disminuida su cifra de EBITDA en 1 millón de euros con respecto al mismo trimestre del año anterior, por lo que se **acentúa la mejora de los negocios continuados, que han contribuido positivamente en 1,8 millones de euros en la cifra de EBITDA del Grupo Amper**. La mencionada disminución del negocio de Pacífico Sur no afecta a la cantidad final a percibir al cierre de la transacción ya fijada con el EBITDA de 2016.

En este sentido, el **EBITDA atribuible a los negocios continuados asciende a 1,8 millones de euros en comparación con el EBITDA plano al cierre del primer trimestre del ejercicio anterior**. Dicha mejora es consecuencia de:

- ▶ Incorporación de la división industrial.
- ▶ Mejoras operativas de las divisiones de España y Latinoamérica.
- ▶ Reducción y contención drástica de costes operativos del Grupo.

-
- ▶ El Grupo Amper consigue un resultado consolidado en el primer trimestre de 2018 que alcanza los 4,1 millones de euros frente a los 3,5 millones de euros del año anterior, lo que supone una mejora del 19%. El **resultado atribuible a los accionistas de la Sociedad Dominante alcanza los 2,6 millones de euros, frente a los 1,9 millones de euros** del ejercicio anterior, una mejora del 40%.

Teniendo en cuenta únicamente **los negocios continuados, el resultado neto asciende a 922 miles de euros, frente a las pérdidas del mismo periodo del año anterior de -382 miles de euros**.

-
- ▶ **El Patrimonio neto asciende a 39,8 millones de euros, frente a los 31,2 millones de euros del año 2017**. Esa mejora tiene su origen principalmente en la ampliación de capital llevada a cabo en el primer trimestre y los resultados positivos consecuencia de las mencionadas medidas anteriores.

-
- ▶ **Continúan los trámites para culminar con éxito la venta de los negocios de Pacífico Sur**. La Compañía sigue trabajando para cerrar la operación a más tardar en el primer semestre del año 2018. La cuenta de resultados consolidada no registra importe alguno asociado a la plusvalía. Amper espera obtener un importe aproximado de \$50 millones al cierre de la operación. La Compañía estima que la demora sufrida en el cierre de la operación no supondrá reducción alguna en la cantidad a percibir.

Las magnitudes presentadas al cierre del primer trimestre de 2018, afectadas por la estacionalidad inherente histórica de los negocios recurrentes, están en línea con el cumplimiento de lo previsto para el ejercicio 2018 en el Plan Estratégico 2018-2020.

Asimismo, debe tenerse en cuenta que muchas de las medidas de ajuste implementadas por el Grupo en sus procesos operativos y en su corporativo se han realizado entre los meses de enero y febrero, por lo que su impacto en las cifras de EBITDA y beneficio neto para este trimestre es sólo parcial.

El Grupo Amper continúa analizando oportunidades de inversión en los sectores tecnológicos e industrial que reforzarán el cumplimiento de los objetivos referidos al crecimiento inorgánico de su Plan Estratégico 2018-2020. Los fondos que se esperan recibir al cierre de la operación corporativa de Pacífico Sur junto al acceso a otras fuentes de financiación, que permitan una mayor optimización de los mismos, se destinarán a dicha finalidad.

A continuación se exponen las cifras más representativas de los negocios del Grupo Amper en términos de cartera de proyectos, importe neto de la cifra de negocio y EBITDA:

	Cartera de proyectos		Cifra negocios		EBITDA	
	1T 2018	1T 2017 ⁽¹⁾	1T 2018	1T 2017 ⁽¹⁾	1T 2018	1T 2017 ⁽¹⁾
España - Telecom	10.361	10.688	4.220	3.720	783	56
España - Industrial	54.398	---	21.315	---	410	---
Latinoamérica	7.784	8.777	2.707	2.475	580	(76)
Total Negocios Continuados	72.543	19.465	28.242	6.195	1.773	(20)
Pacífico Sur	---	---	12.655	13.957	4.166	5.097
Resto discontinuados	---	7.660	---	1.174	(20)	(362)
TOTAL GRUPO AMPER	72.543	27.125	40.897	21.326	5.919	4.715

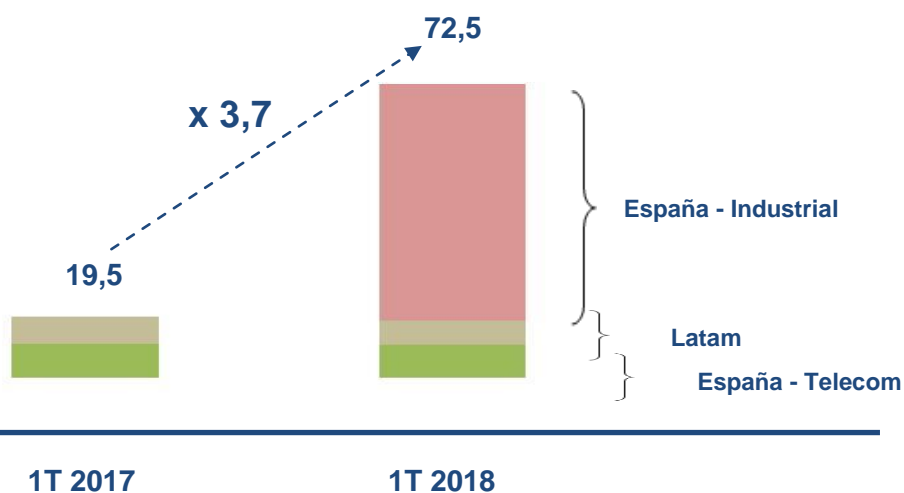
(1) Modificado con respecto a la información publicada del ejercicio 2017 a efectos de hacer comparable el efecto de la actividad discontinuada de la filial del Grupo Amper en Colombia.

► Cartera de Proyectos

La cifra de cartera de proyectos ejecutables de los negocios continuados supera los 72,5 millones de euros frente a los 27,1 millones de euros al cierre del primer trimestre del año anterior.

El negocio industrial a través del Grupo Nervión aporta una cifra de cartera de proyectos industriales ejecutables por importe de 54.398 miles de euros. Dicha incorporación ha incrementado la cartera de proyectos de negocios continuados 3,7 veces con respecto al mismo trimestre del ejercicio anterior.

Detalle Cartera Proyectos Continuados
(Millones euros)



► Cifra de Negocios

Al cierre del primer trimestre de 2018, la **cifra de negocios alcanza los 40.897 miles de euros** frente a los 21.326 miles de euros del mismo periodo del ejercicio 2017, lo que supone un incremento del 92%.

Cabe mencionar que esta evolución alcanza mayor relevancia en la **cifra de ventas de los negocios continuados, que alcanza los 28,2 millones de euros** al cierre de primer trimestre de 2018 frente a los 6,2 millones de euros del mismo periodo del ejercicio 2017. **Este incremento del 354%** sobre la facturación del primer trimestre del año anterior, está influenciado principalmente por la incorporación de los negocios del Grupo Nervión que han aportado 21,3 millones de euros, así como por la mejora de los negocios continuados del Grupo.

Así pues y de acuerdo a la estrategia de crecimiento inorgánica del Plan Estratégico del Grupo Amper y en base a la adquisición del segmento industrial llevado a cabo en el ejercicio anterior con la incorporación de Nervión, los negocios industriales han aportado, en el primer trimestre del año 2018, en el epígrafe España-Industrial 21.315 miles de euros.

Por lo que respecta los negocios del segmento España-Telecom, los mismo han experimentado una evolución positiva, pasando de una cifra de ventas de 3.720 miles de euros en el primer trimestre de 2017 a los 4.220 miles de euros del primer trimestre de 2018, lo que supone un incremento del 13%. Esta evolución tiene su origen principalmente a la focalización de las unidades de negocio españolas en clientes con alto potencial de inversión en sus diferentes mercados.

Por último, destaca igualmente la positiva evolución que ha experimentado la cifra de ventas de los negocios tecnológicos extranjeros de Latinoamérica, con un incremento del 9% con respecto al periodo del ejercicio anterior.

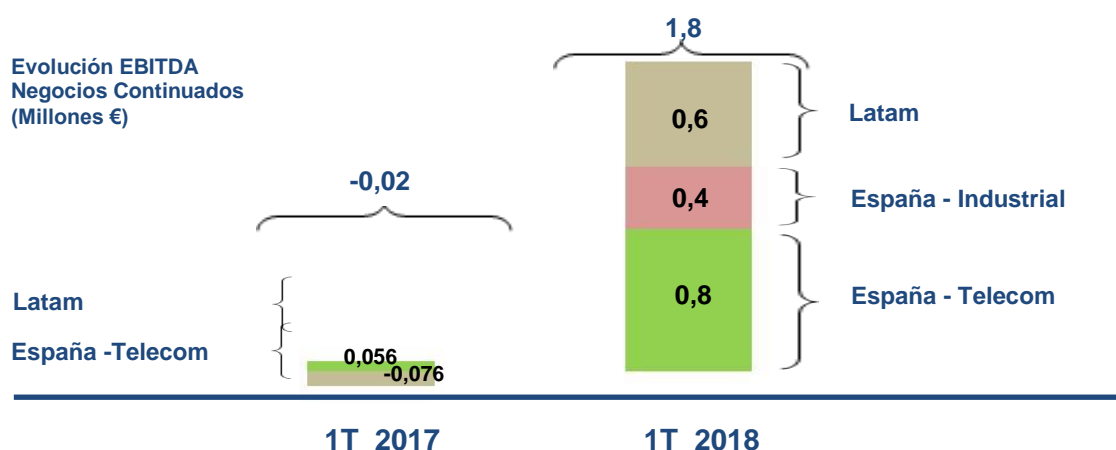
La positiva evolución de la cifra de ventas en todos los negocios continuados, junto a las buenas perspectivas de contratación para los siguientes trimestres, hacen reafirmar el Plan Estratégico 2018-2020 del Grupo Amper.

► EBITDA

La **cifra de EBITDA ha alcanzado los 5.919 miles de euros** al cierre del primer trimestre del ejercicio 2018, frente a los 4.715 miles de euros alcanzados en el primer trimestre del ejercicio anterior, lo que supone un incremento de un 26%.

Destacar que el EBITDA de los negocios continuados **ha ascendido a 1.773 miles de euros, frente a las pérdidas de -20 miles de euros del primer trimestre del ejercicio anterior.**

Todos los negocios sin excepción han aumentado su cifra de EBITDA con respecto al mismo periodo del año anterior, de igual manera la incorporación de los negocios industriales (Nervión) ha contribuido a la mejora total, tal y como se muestra en el gráfico siguiente.



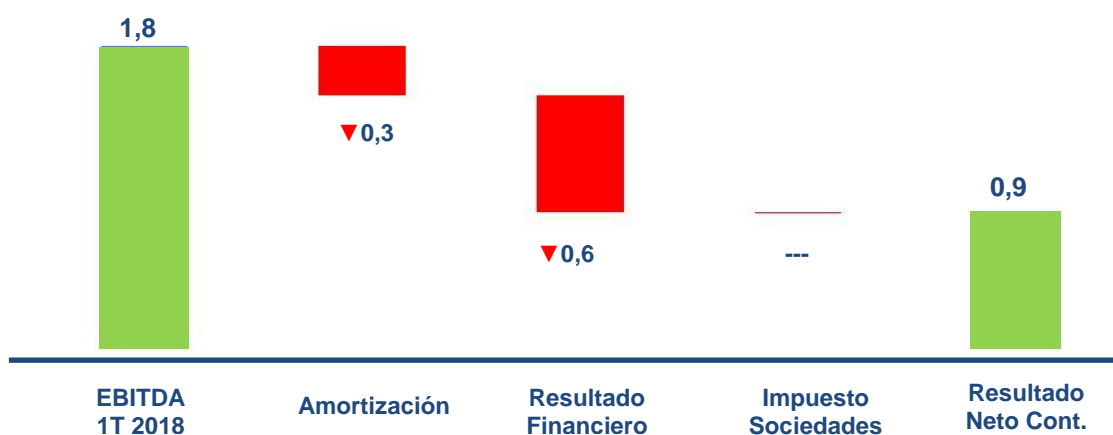
► Beneficio Neto

El Grupo Amper consigue un resultado positivo en el primer trimestre de 4.116 miles de euros, un 19% superior al obtenido en el primer trimestre de 2017 que alcanzó los 3.469 miles de euros.

Teniendo en cuenta únicamente los negocios continuados, el resultado neto asciende a 922 miles de euros, frente a las pérdidas del mismo periodo del año anterior de -382 miles de euros.

Asimismo destaca que el resultado atribuido a la Sociedad Dominante al 31 de marzo de 2018 asciende a 2.635 miles de euros frente al resultado del mismo periodo del año anterior que ascendía a 1.879 miles de euros, un 40% superior.

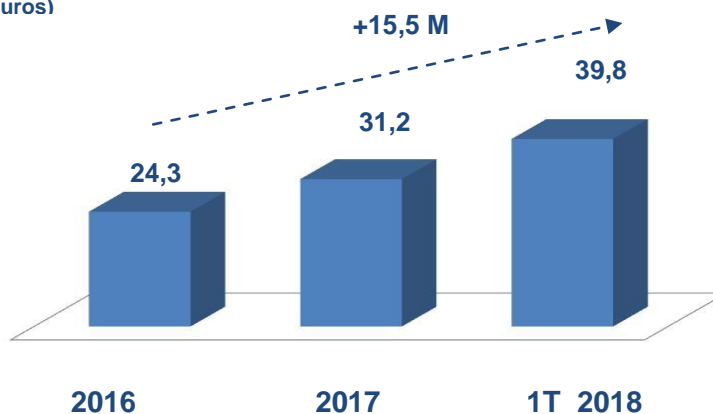
Composición Resultado Neto Consolidado Negocios Continuados
(Millones Euros)



► Patrimonio Neto

El Patrimonio Neto del Grupo se ha visto fortalecido por la ampliación de capital concluida con éxito (una demanda 7,6 veces superior a las acciones nuevas ofrecidas) en el mes de marzo de 2018, que junto a la evolución positiva del resultado neto, **presenta un importe de 39.816 miles de euros frente a los 31.170 miles de euros al cierre del ejercicio 2017**, continuando con la evolución positiva comenzada en ejercicios atrás tal y como se observa en el gráfico siguiente:

Variación Patrimonio Neto Consolidado
(Millones Euros)



PRINCIPALES HITOS COMERCIALES DEL PRIMER TRIMESTRE DE 2018



Durante el primer trimestre de 2018, la filial española a través de sus dos Unidades de Negocio de Acceso y de Seguridad ha mejorado sus principales magnitudes, incrementando su cifra de ventas un 13,44% con respecto al primer trimestre del ejercicio 2018, hasta alcanzar los 4.220 miles de euros de facturación con un EBITDA de 783 miles de euros, frente a los 56 miles de euros obtenidos en el mismo periodo del año anterior. La sociedad presenta una cartera de proyectos ejecutables de 10.361 miles de euros, muy similar a la obtenida en el primer trimestre del ejercicio 2017 (10.688 miles de euros), lo que permite afianzar el crecimiento esperado para el cierre del ejercicio 2018. A continuación se describe los principales hitos comerciales acontecidos en el primer trimestre del año 2018:

- ▶ La **Unidad de Negocio de Acceso**, continúa con su política de crecimiento de productos y mercados, focalizada principalmente en los despliegues de las nuevas redes de fibra óptica FTTH y de las redes de móviles de cuarta generación. La Unidad es uno de los principales suministradores en los productos que los principales Operadores de Telecomunicación requieren en el despliegue de redes de fibra óptica de último tramo FTTH, en los mercados tanto españoles como latinoamericanos en Colombia, Chile, Perú y Argentina entre otros.
- ▶ La **Unidad de Seguridad** ha sido adjudicada por Telefónica España para la realización del contrato de renovación y modernización de toda la planta de matrices de conmutación correspondientes a los centros de Operación del Ministerio del Interior, dentro del ámbito de la red SIRDEE (Sistema de Radiocomunicaciones Digitales de Emergencia del Estado).

La red SIRDEE, aporta la infraestructura necesaria de voz y datos para asegurar la operatividad de las Fuerzas y Cuerpos de Seguridad del Estado. La solución ofrecida por la División de Seguridad, se basa en la plataforma GEMYC-D, la cual es una evolución del producto ya instalado en los Centros Operativos Complejos (COC's) de toda España. Esto facilita la completa compatibilidad con el funcionamiento de los actuales interfaces de comunicaciones en dichos puestos.

En el primer trimestre del ejercicio 2018 se ha logrado un nuevo contrato para renovar los sistemas de radiocomunicaciones móviles del Aeropuerto de Málaga. Para la realización del proyecto, será necesaria la renovación completa y la ampliación de la capacidad total del sistema actual a uno de última generación tecnológica, tanto a nivel de infraestructura como de terminales de usuario. Esto permitirá garantizar la cobertura en todo el recinto aeroportuario (tanto exteriores como interiores) con un sistema más robusto, más eficiente y con nuevas funcionalidades.

La solución propuesta par este proyecto, se basa en un sistema de radiocomunicaciones trunking digital Dimetra IP Compact R8.2 del fabricante Motorola, compuesto por un nodo de conmutación con redundancia geográfica (ubicados en dos emplazamientos diferentes y enlazado entre sí) y cinco estaciones base para proporcionar cobertura en los exteriores e interiores del entorno aeroportuario, además de terminales radio de última generación de Motorola.

La Dirección General de la policía Municipal de Madrid a través del Área de Gobierno de Salud, Seguridad y Emergencias, ha adjudicado a la Unidad de Seguridad el suministro e instalación llave en mano, de un Sistema de Grabación IP de las conversaciones que se producen la red TETRA Municipal, desde los distintos dispositivos TETRA, con redundancia en las sedes de CISEM y su Centro de Respaldo, donde se encuentran ubicados los nodos de la red TETRA municipal, por donde pasan todas las comunicaciones radio que gestiona la red, por lo que el sistema de grabación se integran con un elemento propietario del fabricante de la red TETRA corporativa.

El sistema de grabación permitirá la gestión de las grabaciones, su extracción y almacenamiento en CISEM y su Centro de Respaldo, de una manera homogénea, ágil y eficaz. Es objeto así mismo del contrato, los servicios de implantación asociados hasta la plena puesta en operación del sistema de grabación.

Por su parte en las filiales de Costa Rica, Méjico, Perú, se han conseguido los siguientes contratos en el primer trimestre del ejercicio 2018:



- La filial de **Costa Rica** se consolida en el área de prestación de servicios de manera Regional al extender el contrato de soporte de toda la infraestructura de red para importante empresa regional del sector manufactura que incluye servicios de monitoreo de dispositivos críticos en horario 24x7x365, personal en sitio en varios países de la zona y atención de nivel especializado. También se ha renovado en el primer trimestre el contrato anual de soporte en sitio para una importante entidad financiera costarricense con presencia en varios países de Centroamérica, con el cual se administra y se brinda soporte a todos los accesos a dispositivos de la infraestructura.



- La filial de **México** continúa con la ampliación del portfolio de productos y servicios iniciada en el ejercicio anterior, en relación a servicios de nube, lo que habilitará a la filial para licitar nuevos proyectos que hoy el mercado mexicano está requiriendo

La filial continúa participando en oportunidades con TELMEX (México y USA), cliente tradicional en la sede, así como ha abierto nuevas relaciones con UFINET Panamá, Colombia y Guatemala.

En el proceso de penetración en nuevos sectores, concretamente en el de construcción, la sociedad ha concluido el proyecto de mudanza de oficinas administrativas de GRUPO SORDO MADALENO, en el sector manufactura y automoción, comenzamos relaciones con DAIMLER MEXICO (Mercedes Benz) con más de 3.116 empleados en México, para proyecto de renovación tecnológica.

Por último, se continúa trabajando para la renovación de los mantenimientos de los Centros de Datos (3) y de plataforma de computo de la Comisión Nacional de Seguridad.



- Asimismo, la sede de **Perú** continúa con la ejecución de los Hospitales Ate Vitarte en Lima y Santa Gema en Yurimaguas, se espera que en el próximo trimestre se entregue de forma definitiva los mismos.

En relación al proyecto "Hospital Regional de Cañete", se está coordinando con el consorcio constructor para que el próximo trimestre se empiece a realizar los trabajos contractuales en dicho proyecto, de igual forma en relación a los Hospitales de Piura se estima lograr una contratación del mismo a finales del próximos trimestres.

Finalmente, la filial está accediendo con un portfolio de productos ampliado al de los centros hospitalarios al segmento penitenciario. De esta manera está en proceso de adjudicación de 5 Centros Penitenciarios: EEPP Castro Castro, EEPP Challapalca, EEPP Trujillo, EEPP Callao y el más importante EEPP Chincha, cuya formalización definitiva se producirá en el siguiente trimestre.

En lo referente a las nuevas contrataciones en el Sector Privado, la filial ha logrado adjudicarse un importante contrato Services Provider IT, con Century Link "Anterior Level 3", un contrato para dar soporte Nivel III a todos sus clientes de Telefonía por un periodo de 2 años.



Nervión cuenta con una experiencia de más de 60 años dedicados al montaje y mantenimiento de instalaciones industriales, construcción naval y desarrollos de programas de ingeniería y construcción para la industrial.

Adicional a lo anterior, a través de su filial Fivemasa, el portfolio de servicios y productos anteriormente citado se complementa con actividades de diseño, fabricación y montaje de sistemas de tratamiento de efluentes gaseosos y partículas en suspensión, filtros de aire para el sector químico, petroquímico, automoción, industrial, etc.

En línea con su portfolio, cabe destacar que durante el primer trimestre del ejercicio 2018, la Sociedad ha estado inmersa en los siguientes contratos:

- ▶ La División de Tanques continúa con el desarrollo de la ingeniería, fabricación, suministro y montaje de 2 tanques de almacenamiento, de 37 metros de diámetro y 22 metros de altura, destinados a asfaltos, con una capacidad unitaria de 21.500 m³ para la Refinería de Cepsa en La Rábida (Huelva)

- ▶ La división de Clean Air System (Fivemasa), ha firmados 3 nuevos contratos:
 - Suministro e Instalación de una planta de tratamiento de emisiones, procedentes de un Horno Crematorio, para el Grupo MEMORA en su tanatorio de Girona.

 - Suministro de una Instalación de Inyección de reactivos Hidróxido de cal y Carbón activo para tratamiento de gases ácidos y dioxinas, en una planta incineradora de residuos, así como la recogida y almacenamiento de cenizas en la Isla de Wight, para la empresa alemana MICHAELIS.

 - Suministro e Instalación de una planta de tratamiento de nieblas de taladrina en una planta de Inyección de Aluminio en RENAULT Valladolid

- ▶ La división Naval, continua con el proceso de fabricación de las torres tipo jackets para el proyecto de eólica marina del parque East Anglia 1 y en la prefabricación de bloques en grada y tubería para los buques de aprovisionamiento de combate AOR que Navantia fabricará para la Armada Australiana, inspirados en el «Cantabria» de la Armada Española.

- ▶ Por último, en la división de Servicios Industriales, cabe destacar los nuevos contratos firmados para el mantenimiento mecánico en la Parada en las instalaciones de Ence en Pontevedra, montaje de nueva línea de melamina para el cliente Lusa Finsa, revisión de equipos en las instalaciones de Iberdrola en Villarino y Saucelle y sustitución de tapas en depósitos de pinturas para el cliente Basf Española, así como diversas ampliaciones de contratos ya existentes.

HECHOS SIGNIFICATIVOS DEL PRIMER TRIMESTRE DE 2018

Se mencionan a continuación los principales acontecimientos ocurridos durante el primer trimestre de 2018:

Acuerdos Estratégicos

Venta Negocios Pacífico Sur

Operación corporativa de compra-venta de los negocios de Pacífico

Continúan los trámites para culminar con éxito la venta de los negocios de Pacífico Sur en los próximos meses. Las partes involucradas en la operación de compra-venta continúan trabajando conjuntamente para la obtención de las aprobaciones necesarias con el objetivo de obtener las mismas lo antes posible.

A la fecha de publicación del presente informe de gestión, ninguna de las entidades regulatorias envueltas en la transacción han indicado demoras sustanciales en el proceso. Si bien es difícil predecir con exactitud el momento en el que se van a producir las distintas autorizaciones, tal y como se ha citado anteriormente la Compañía sigue trabajando para cerrar la operación a más tardar en el primer semestre del año 2018, habiéndose ampliado el plazo para culminar la operación inicialmente establecido en marzo de 2018, hasta el 30 de abril de 2019.

Aumento de capital dineraria con derechos de suscripción preferente

Con fecha 13 de marzo de 2018 ha quedado inscrita en el Registro Mercantil de Madrid la ampliación de capital dineraria con derecho de suscripción preferente por importe de 4.973.801,30 euros. En consecuencia se han emitido 49.738.013 acciones nuevas de 0,05 euros de valor nominal con prima de emisión de 0,05 euros. La escritura ha sido inscrita en el Registro Mercantil de Madrid, en el tomo 30649, folio 67, inscripción 429 con hoja M-21107. Tras la ampliación, el capital social de Amper ha quedado fijado en 52.224.914,15 euros.

El total de acciones nuevas suscritas han representado una demanda de 7,6 veces las acciones nuevas ofrecidas en el aumento de capital.

Plan Estratégico 2018-2020

Con fecha 12 de abril de 2018 el Grupo Amper ha presentado su Plan Estratégico 2018-2020 en el que explica las principales palancas para el crecimiento corporativo que permitirá multiplicar x5 la cifra de negocios y x10 la cifra de EBITDA de los negocios continuados.

En relación a este plan Amper ha procedido al otorgamiento de escritura y presentación en Registro Mercantil de la sociedad Amper Robotics S.L., participada al 100% por Amper S.A. La mencionada operación se enmarca en la nueva estrategia de la Compañía, uno de cuyos extremos es la reactivación de su programa de I+D. Dicha unidad se enfocará principalmente al desarrollo de tecnología aplicada a la cartera industrial, a través de su sociedad Nervión, y a la tecnológica.

Ampliación de Capital Dineraria

Plan Estratégico 2018-2020

Reactivación Programa I+D

CUENTA DE PÉRDIDAS Y GANANCIAS CONSOLIDADA

Cierre: Marzo 2018-2017 (miles de euros)

Cuenta de Pérdidas y Ganancias Consolidada	Negocios Continuos	Negocios Discontinuos	31.03.2018	Negocios Continuos	Negocios Discontinuos	31.03.2017
Importe Neto de la Cifra de Negocios	28.242	12.655	40.897	6.195	15.131	21.326
Margen Bruto	15.974	9.056	25.030	2.727	11.319	14.046
<i>Margen Bruto (%)</i>	<i>57%</i>	<i>72%</i>	<i>61%</i>	<i>44%</i>	<i>75%</i>	<i>66%</i>
Gasto de Personal	-12.629	-2.283	-14.912	-2.549	-3.128	-5.677
Servicios Exteriores	-1.572	-2.627	-4.199	-198	-3.456	-3.654
EBITDA	1.773	4.146	5.919	-20	4.735	4.715
<i>Margen EBITDA (%)</i>	<i>6%</i>	<i>33%</i>	<i>14%</i>	<i>---</i>	<i>31%</i>	<i>22%</i>
Resultado de Explotación	1.496	4.146	5.642	-114	4.797	4.683
Resultado Financiero	-566	-787	-1.353	-268	-477	-745
Resultado Antes de Impuestos	930	3.359	4.289	-382	4.320	3.938
Impuesto sobre sociedades	-8	-165	-173	0	-469	-469
Resultado Consolidado del Ejercicio	922	3.194	4.116	-382	3.851	3.469
Atribuido a sociedad dominante	914	1.721	2.635	-295	2.174	1.879
Atribuido a intereses minoritarios	8	1.473	1.481	-87	1.677	1.590

BALANCE DE SITUACIÓN CONSOLIDADO

Cierre: Marzo 2018, Diciembre 2017 y Marzo 2017 (miles euros)

Balance de Situación Consolidado	31.03.2018	31.12.2017	31.03.2017
Activos Intangibles	14.591	14.638	14.771
Inmovilizado Material	5.955	6.061	597
Otros activos no corrientes	5.330	5.679	2.640
Activo No Corriente	25.876	26.378	18.008
Existencias	4.572	4.848	8.893
Deudores Comerciales	45.410	49.218	25.102
Acreeedores comerciales y otros pasivos corrientes	-52.858	-58.415	-32.588
Capital Circulante	-2.876	-4.349	1.047
Anticipo recibido operación Pacífico Sur	-24.349	-25.015	-28.061
Activos netos disponibles para la venta	65.466	63.107	62.395
Patrimonio Neto	39.816	31.170	29.052
Otros pasivos no corrientes	-9.904	-11.218	-13.499
Efectivo, otros medios líquidos e inversiones financieras a corto plazo	7.779	6.787	5.589
Deuda Financiera a largo plazo	-14.143	-14.143	-13.700
Deuda Financiera a corto plazo	-8.033	-10.377	-3.087
Posición Financiera Neta	-14.397	-17.733	-11.198

DESGLOSE DE LA DEUDA FINANCIERA NETA POR MERCADOS

Cierre: Marzo 2018, Diciembre 2017 y Marzo 2017 (miles euros)

Localización Geográfica	31.03.2018	31.12.2017	31.03.2017
España - Telecom	9.856	13.017	9.365
Endeudamiento neto a corto plazo	-3.044	117	-4.335
Endeudamiento neto a largo plazo	12.900	12.900	13.700
España - Industrial	3.762	4.926	---
Endeudamiento neto a corto plazo	2.519	3.683	---
Endeudamiento neto a largo plazo	1.243	1.243	---
América Latina	779	-210	1.833
Endeudamiento neto a corto plazo	779	-210	1.833
Endeudamiento neto a largo plazo	---	---	---
POSICIÓN FINANCIERA NETA	14.397	17.733	11.198
Ratio Deuda Financiera Neta / EBITDA Consolidado	X 0,59	x 0,76	x 0,50