



Informe de Gestión

# Presentación de Resultados Primer Semestre 2019

10 de Septiembre de 2019

## Índice

---

**Resumen Ejecutivo Primer Semestre 2019** **3**

**Actividades y Resultados de las Unidades** **11**

**Hechos Significativos del Primer Semestre de 2019** **19**

**Hechos Posteriores al Primer Semestre de 2019** **20**

**Cuenta de Pérdidas y Ganancias** **21**

**Balance de Situación** **22**

**Posición Financiera Neta** **23**

## Resumen Ejecutivo Primer Semestre 2019

**El Grupo Amper gana 8,3 millones de euros en el primer semestre del año 2019, un 32% más que el mismo periodo del ejercicio anterior**

**La cifra de EBITDA se sitúa en los 10,7 millones de euros, frente a los 7,3 millones de euros del 2018, que supone un crecimiento de un 47%**

### Amper 2019. Crecimiento.

La incorporación de los nuevos negocios adquiridos en los seis primeros meses del ejercicio, unida a la excelente evolución de los negocios ya existentes al cierre del año anterior, permiten al Grupo Amper concluir el primer semestre del ejercicio 2019 consolidando la **mejora sin precedentes en todas sus magnitudes**, ya iniciada en periodos anteriores.

Debe tenerse en cuenta que las mayores inversiones del Grupo, Wireless Watts S.L. y Signal Intelligence Consultancy, S.L. (adquiridas en mayo y aún no integradas), Núcleo (adquirida en julio, fuera del semestre que atañe a estos resultados) y Formecal (adquirida en Agosto), y que en conjunto han supuesto una inversión hasta ahora de 11,5 millones de euros, de un total aproximado de 13 millones de euros invertidos por el Grupo en su crecimiento inorgánico desde enero del presente ejercicio, **no tienen influencia todavía en estos resultados; por lo que consecuentemente, debe tenerse en cuenta que las magnitudes que se van a presentar son prácticamente atribuibles en su totalidad al crecimiento orgánico del Grupo.**

De esta manera, la trayectoria de este primer semestre se incrementará en el segundo semestre conforme a la explicación del párrafo precedente, así como las nuevas adquisiciones que se están incorporando al Grupo a fecha del presente informe de gestión y a la estacionalidad que de manera habitual hace que los resultados de los negocios del Grupo mejoren en la segunda mitad de cada ejercicio, permitiendo que Amper **mantenga el compromiso de cumplimiento de los objetivos marcados en su Plan Estratégico 2018-2020 para el ejercicio 2019, en similares niveles de consecución a los alcanzados en el ejercicio 2018.**

En los seis primeros meses del ejercicio, las líneas generales de actuación del Grupo Amper se han centrado en:

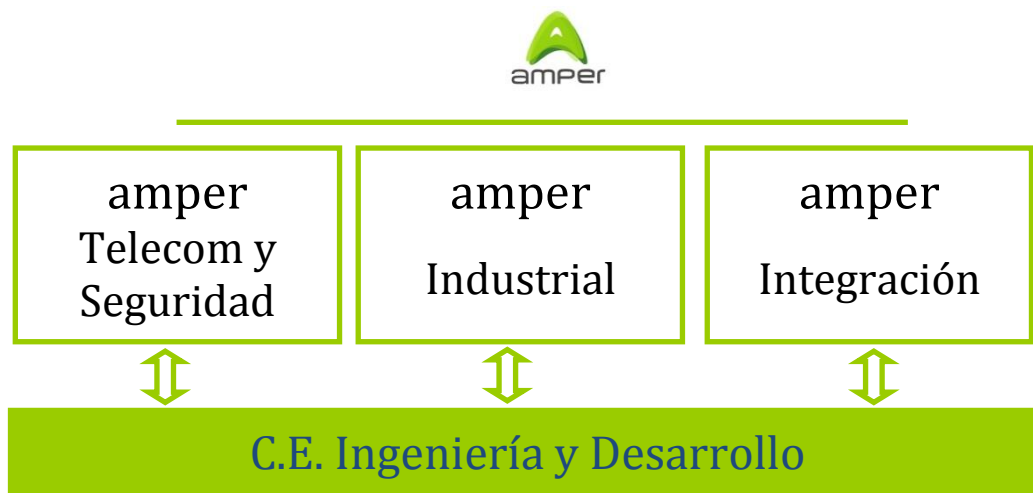
1. la **consolidación del crecimiento orgánico** de los negocios del Grupo, superior al 25% anual.
2. la búsqueda de nuevas de oportunidades para el desarrollo del **crecimiento inorgánico y su incorporación al Grupo** que permiten reforzar y completar, creando sinergias, la cadena de valor de los servicios y productos del Grupo. Gran parte de estas nuevas oportunidades ya se han materializado a fecha del presente informe.
3. la **amortización completa de la deuda sindicada** que cierra definitivamente la etapa de dificultades financieras del Grupo Amper, y que posibilita el **acceso a nuevas fuentes de financiación** focalizadas en el crecimiento sostenible y sano del Grupo en los próximos ejercicios.

## 1. Consolidación del crecimiento en el primer semestre de 2019.

- ▶ La cifra de ingresos consolidada supera los 88,4 millones de euros, lo que supone un incremento del 38% con respecto al mismo periodo del año anterior.
- ▶ El EBITDA consolidado del Grupo al cierre del primer semestre del ejercicio 2019 alcanza los 10,7 millones de euros, frente a los 7,3 millones de euros del mismo periodo del año anterior, lo que supone un incremento del 47%.
- ▶ El margen EBITDA / ventas de los negocios del Grupo es del 12% incluso mejorando el 11% conseguido en el primer semestre del ejercicio 2018, en el que ya se recogían los efectos positivos asociados a la optimización de costes y elevación de márgenes implementados por los nuevos gestores a principios de 2018.
- ▶ El resultado consolidado del Grupo Amper asciende a 8,3 millones de euros, frente a los 6,3 millones de euros del año anterior, lo que representa una mejora del 32%

Las realidades anteriores se explican por las siguientes **CAUSAS**:

- ▶ El **excelente posicionamiento** con el que cuentan las soluciones de Amper en sus respectivos nichos de mercado, en los que dichas soluciones son referencia, fruto de una reorientación de la actividad comercial alineada con el nuevo modelo de gestión implementado en los primeros meses del ejercicio 2019 y que se centra en las siguientes verticales de negocio:



**Amper Telecom y Seguridad** (corresponde a efectos comparativos con anterior España Telecom), que integra las ya existentes soluciones de Acceso y Seguridad, negocios históricos del Grupo, que se ven reforzados con la incorporación de negocios y desarrollos que aportan ingeniería de producto y soluciones propias de hardware y software en los ámbitos de seguridad y comunicaciones.

**Amper Industrial** (corresponde a efectos comparativos con anterior España Industrial) que aúna todos los negocios industriales del Grupo tanto a nivel nacional como internacional en los ámbitos de montaje y mantenimiento industrial

en los mercados offshore, oil and gas, naval, servicios industriales, mecanización de piezas para el sector aeronáutico, así como en el diseño, fabricación e instalación de sistemas de filtrado de partículas.

**Amper Integración** (corresponde a efectos comparativos con anterior Latinoamérica) en el que se incluyen las soluciones para el diseño, instalación y mantenimiento de cualquier tipo de plataforma tecnológica, centros de control o sistemas de comunicaciones en diversos ámbitos, que abarcan desde los sectores públicos hasta mercados relacionados con la salud o la seguridad.

Asimismo se ha creado un **Centro de Excelencia de Ingeniería y Desarrollo** transversal a las tres Unidades de negocio anteriormente citadas y cuya operativa radica en la ingeniería de innovación para proporcionar nuevos desarrollos y soluciones utilizadas a nivel interno en la mejora del portfolio de las Unidades de Negocio del Grupo así como a nivel externo en comercializaciones directamente con clientes del Grupo o nuevos mercados.

► La **incorporación estratégica de nuevas compañías adquiridas**, que están comenzado dar sus frutos en términos crecimiento en la facturación, y que a su vez están reforzando las soluciones ya ofrecidas dentro del portfolio del Grupo.

- En este sentido a las empresas ya incorporadas al cierre del ejercicio 2018, Amper Rubricall y Amper Ingenio 3000, se han unido durante los primeros seis meses del ejercicio 2019, Amper Iberwave, Amper S&C IOT, Wireless Watts S.L. y Signal Intelligence Consultancy, S.L. (estas dos últimas en la parte final del semestre sin apenas en los resultados del mismo).

Estas incorporaciones refuerzan la vertical de Telecom y Seguridad con importantes sinergias con los negocios ya existentes, puesto que van a permitir el acceso a nuevos canales de venta con nuevas soluciones complementarias de alto valor añadido fácilmente escalables dentro del portfolio actual

- De manera concreta cabe mencionar que ya se han desarrollado nuevas soluciones "end to end", que van desde la localización de Activos / Personas, Tracking, Industrial, Logística (contribuyendo de manera activa a la Prevención de Riesgos Laborales), hasta la medición inteligente y gestión eficiente de recursos asociados al consumo de Agua y Gas, permitiendo así el acceso del Grupo Amper a un mercado masivo de todo tipo de soluciones IoT ad hoc para nuestros clientes, en función de cualquiera de sus requerimientos y sea cual sea su ámbito de aplicación: Industria X.0, Comercial, Turístico o Residencial.

Todas estas soluciones, Hardware, Firmware así como las Plataformas y Apps de gestión necesarias, están basadas en la tecnología, ingeniería y recursos propios del Grupo Amper.

- Por último la incorporación Wireless Watts S.L. y Signal Intelligence Consultancy, S.L. vuelve a posicionar al Grupo Amper en los sectores de Seguridad, Defensa y Servicios Móviles mediante la aplicación de tecnología base de transmisión e interceptación de radio, ofreciendo soluciones a clientes estratégicos en el ámbito de la seguridad pública y privada a nivel nacional e internacional.

Esta estrategia de completar la oferta con productos, soluciones y desarrollos nuevos ha tenido una **excelente acogida entre los clientes del Grupo**, que ven en Amper a un proveedor integral de servicios tecnológicos de alto valor añadido.

- ▶ La **consecución de nuevos contratos**, que hacen aumentar de manera neta la cartera de proyectos ejecutables en los próximos meses y entre los que destacan:
  - Los conseguidos por vertical de **Amper Integración en Perú** para la implementación de los Sistemas de Comunicaciones y Eléctricos con el fin de garantizar la Seguridad Electrónica Penitenciaria, en el Complejo Penitenciario de Arequipa por un total que asciende a 10,2 millones de dólares americanos, siendo la participación en el proyecto de la filial del Grupo del 50%.
  - Igualmente el firmado para el suministro e instalación de materiales y equipos en los Sistemas de Comunicaciones de la Nueva Base Aeronaval del Callao (Lima), por importe aproximado de 2,8 millones de dólares, que le permite acceder a un nicho relacionado (adicionales a los ya tradicionales centros hospitalarios y complejos penitenciarios) con otras verticales del Grupo y en consonancia con la estrategia de integrar progresivamente **producto propio en sus negocios**.
  - El **adjudicado a la vertical Amper Industrial**, a través de su filial Nervión y concretamente para su División Naval/Eólico Offshore, por Navantia para la contratación de 5 Plataformas Flotantes para el Programa Kincardine, un parque eólico marino situado en Aberdeen, Escocia, de 50 MW. El contrato, de más de 23 millones de euros más impuestos y que supone un año de trabajo para más de 200 operarios, consiste en la ejecución de trabajos de ensamblaje, armamento, electricidad, etc. dentro de las actividades propias de construcción modular y servicios que realiza la filial industrial de Amper en el Eólico Marino, donde Amper Industrial es referencia y aporta valor añadido.

Este contrato es ya el séptimo en el que participa Nervión desde su introducción en el sector en el año 2014, configurándose como un líder en la fabricación seriada de componentes de parques eólicos offshore. Los trabajos serán similares a los que realizó en el Proyecto Windfloat para EDP y que está en su fase final.

- El adjudicado con fecha 30 de agosto, por la compañía Shanghai Electric Group Co. Ltd. a Nervión Industries consistente en la construcción de los tanques de almacenamiento de sales de la planta de tecnología de concentración solar de torre central de 100 MW para el complejo solar más grande del mundo, en Dubai. El importe contratado para la ejecución directa de Nervión es de 13 millones de dólares más impuestos, en los próximos 12 meses.

Este proyecto viene a reafirmar la posición de liderazgo de la vertical industrial de Amper en el desarrollo de tanques de sales en plantas termosolares, a través de proyectos con amplio margen y de gran valor añadido, que además permite al Grupo abrir mercado con un nuevo cliente y en una nueva área geográfica.

- Por último, el contrato suscrito por el Grupo Amper para **el desarrollo tecnológico** referido a un sistema de inspección de torres y líneas de transporte de electricidad con cámara robotizada y análisis de imagen con técnicas de aprendizaje, por importe de 7,2 millones de euros.

- ▶ El **incremento del EBITDA de un 47% respecto al primer semestre de 2018**, motivado por:

- El **incremento de la facturación** en todas las verticales de negocio del Grupo.
- El **incremento porcentual del peso de la facturación relativa a los negocios tecnológicos** del Grupo (que tienen un margen superior al de los negocios industriales), consecuencia del crecimiento orgánico y la plena integración de las Compañías estratégicas adquiridas.

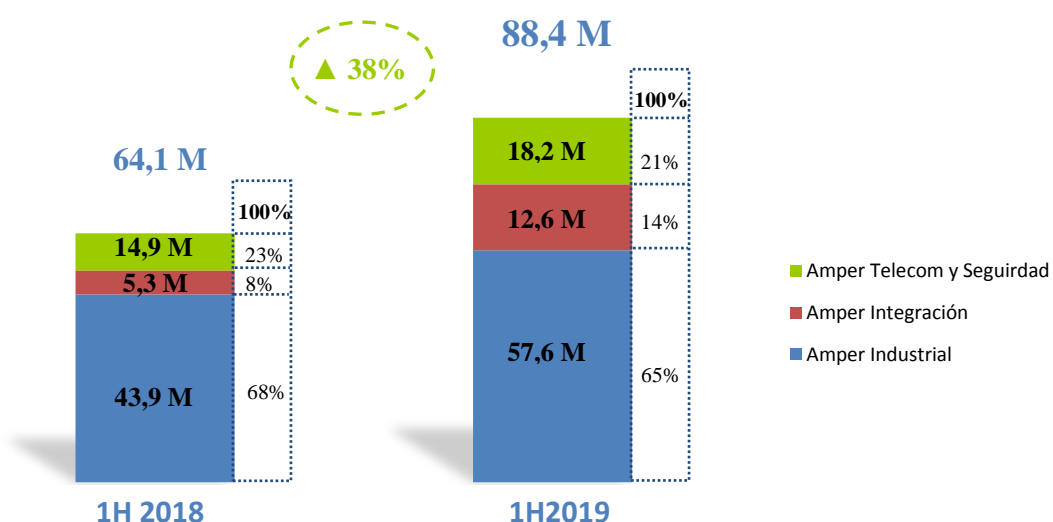
Así, pese al incremento de facturación de los negocios industriales (tal y como se señala en la gráfica posterior), los negocios tecnológicos alcanzan un 35% de la

facturación total del Grupo Amper frente al 31% del primer semestre del año pasado.

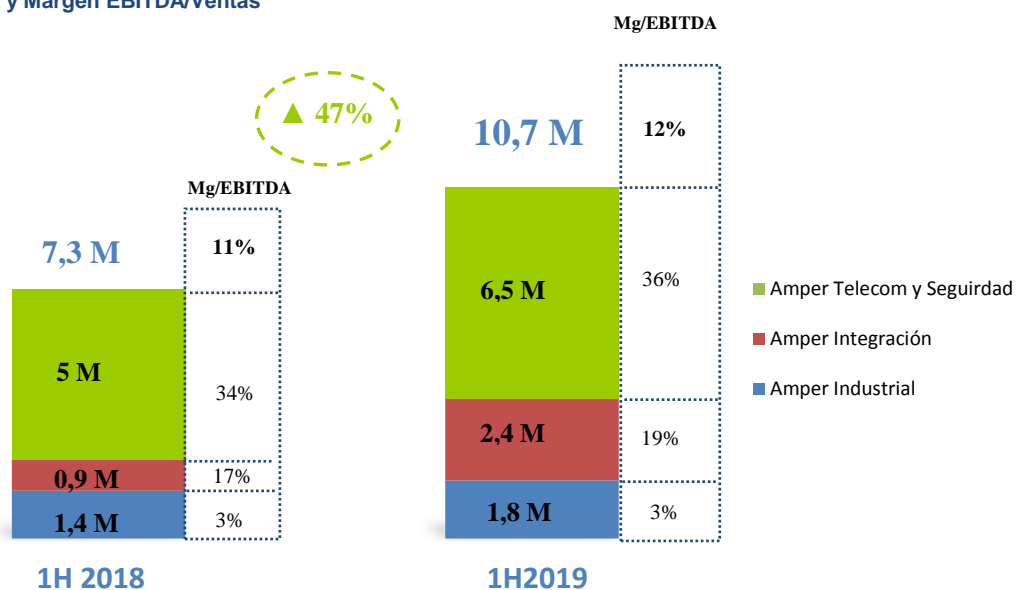
- La **inexistencia de gastos financieros** como consecuencia de la amortización total del crédito sindicado
- El **cambio de modelo de toma de control** de las filiales, pasando de participaciones minoritarias donde se ostentaba un mero control formal, a participaciones mayoritarias con un integración completa de toda la gestión y operativa, lo que a su vez ha mejorado notablemente el resultado atribuible a la sociedad dominante.

Los gráficos siguientes muestran la evolución experimentada al cierre del primer semestre de 2019 en términos de facturación, EBITDA y márgenes consolidados, donde puede observarse que **todas las verticales de negocio mejoran drásticamente su rendimiento** respecto al mismo periodo del ejercicio anterior:

#### Detalla Cifra de Ingresos por negocio



#### Detalle EBITDA y Margen EBITDA/Ventas



## 2. Crecimiento Inorgánico. Desarrollo e inversiones para el segundo semestre de 2019

La **incorporación de nuevas compañías** dentro de la estrategia de crecimiento inorgánico del Grupo Amper establecida en el Plan Estratégico 2018-2020 es una realidad que se ha materializado, como se ha visto anteriormente, tanto en el ejercicio 2018 como en los seis primeros meses del ejercicio 2019 (cuatro compañías adquiridas), y que en el segundo semestre de 2019 va a ser igualmente un **pilar fundamental para la consecución del Plan Estratégico**.

Con posterioridad al 30 de junio de 2019 y hasta la fecha del presente informe se han adquirido e incorporado compañías al Grupo así como iniciado los formalismos de compra para permitir la incorporación en los próximos meses de otras. En este sentido a fecha de presente informe forman parte del Grupo Amper:

### ► Adquisición de Núcleo Comunicaciones y Seguridad, S.L. (Núcleo):

- Con fecha 4 de julio de 2019 el Grupo Amper adquiere el 73,24% de Núcleo de Comunicaciones y Control S.L. Dicha adquisición se ha articulado **sin pago al anterior accionista, mediante una ampliación de capital** / aportación de fondos propios por un importe de alrededor de 7,5 M de euros de los que Amper ha aportado un total de 5,5 M de euros y los socios minoritarios el resto en dinero nuevo, que se destinan íntegramente a atender las necesidades de capital circulante y operativa de NCC para financiar su plan de crecimiento.

Previa a la entrada del Grupo Amper, Núcleo ya había realizado una reestructuración del pasivo laboral con un coste de 1 M de euros que supondrá un ahorro de 1,6 M de euros anuales y que ha permitido la adaptación de la plantilla de la Compañía a sus verdaderas necesidades operativas. Igualmente, y previa a la entrada de Amper, Núcleo realizó una reestructuración de su Pasivo Financiero pasando de los 5,1 M de euros que presentaba a 0,65 M de euros. Por último, la compañía ha elaborado un Plan Operativo de ejecución inmediata que permitirá reducir los costes fijos y variables, además de en los 1,6 M de euros antecitados y los costes financieros que dimanaban del anterior Pasivo Financiero, en una cantidad mínima adicional de 1,5 M de euros.

- Núcleo es una Compañía que proporciona soluciones llave en mano para proyectos de comunicaciones y control basadas en la integración y desarrollo propio de productos y sistemas específicos para las Industrias Aeronáutica, Energética, Medioambiental, Marítima, Seguridad y Defensa. NCC actúa por tanto en varias de las áreas de negocio definidas en las verticales de crecimiento del Grupo Amper, por lo que **presenta evidentes sinergias sobre las mismas, aportando producto propio y soluciones que vienen a reforzar el portafolio del Grupo en nichos de negocio considerados estratégicos**.
- Núcleo presenta en la actualidad **32 M de euros de cartera ejecutable** en los próximos trimestres.
- Cabe mencionar que la adquisición **ya está dando sus frutos dentro del perímetro del Grupo Amper**. En este sentido, con fecha 31 de julio, AENA ha adjudicado a la UTE formada por Telefónica Ingeniería de Seguridad y Núcleo Comunicaciones y Control el proyecto para la renovación de los sistemas de mando y presentación de balizamiento de 17 aeropuertos españoles dentro de la red que gestiona; entre otros, los aeropuertos de Bilbao, Palma de Mallorca y Gran Canaria. El proyecto supone un importe aproximado de 6,4 millones euros.



- La adjudicación de este proyecto refrenda el posicionamiento de Núcleo como un referente, a nivel nacional e internacional, en el ámbito del balizamiento aeronáutico. La solución tecnológica presentada se basa en la plataforma SCADA SHERPA de Núcleo. AENA vuelve a confiar en este desarrollo de la compañía, ya que este sistema se encuentra actualmente operativo en el Aeropuerto Adolfo Suárez – Madrid Barajas.

► **Adquisición de Formecal, S.L. :**

- El pasado 1 de agosto de 2019, el Grupo Amper adquiere el 100% de las participaciones sociales de FORMECAL S.L., por un precio total de 7,2 M de euros, pagaderos en 3 tramos (i) 3 M ya desembolsados en el momento de la firma, (ii) 2,5 M a los 15 meses de la firma y (iii) 1,7 M a los 27 meses de la firma.
- La compañía objeto de la transacción no presenta deuda financiera alguna ni obligación adicional que deba asumirse, y tiene una facturación recurrente aproximada de 6 M de euros anuales con un margen Ebitda sobre ventas del 30%. Igualmente, la Compañía cuenta en propiedad con tres naves industriales y maquinaria de última generación, todo ello incluido en el precio.
- Formecal es una Compañía dedicada a la mecanización de precisión y montaje de piezas para sector industrial y aeronáutico, donde cuenta con la condición “TIER 2”, lo que **supone penetrar en un sector en expansión con alto potencial de crecimiento y acceder a clientes que son referencia en dicho sector**. Se incorpora al perímetro del Grupo Amper reforzando la vertical Amper Industrial, penetrando en sectores estratégicos de mayor valor añadido que complementen el abanico de servicios que ofrece Nervión Industries.
- La adquisición de Formecal constituye sólo la primera de las Compañías que el Grupo Amper adquirirá para su vertical industrial en el sector de la mecanización de precisión y montaje de piezas para el sector aeronáutico, que será uno de los vectores de crecimiento fundamentales de la vertical industrial de Amper en los próximos años.

► **Oferta Formal por Proes Consultores, S.A. :**

- Con fecha 24 de julio de 2019, el Grupo ha procedido a presentar Oferta Formal Condicionada para la adquisición del 64% de las participaciones sociales de Proes Consultores, S.A, sin pago de precio al anterior accionistas, enmarcada en una ampliación de capital por un importe hasta un máximo de 1,71 M de euros, del que directivos de la propia Compañía adquirida aportarían un mínimo de 0,250 M de euros y Amper, que aportaría 1,46 M de euros, destinándose los fondos íntegramente al capital circulante de la compañía adquirida.
- Previa a la adquisición por parte de Amper, Proes deberá reestructurar su pasivo financiero de manera que permita a Proes cumplir con un Plan de Negocio que garantice unos mínimos de facturación y Ebitda alineados con el Plan Estratégico de Amper.
- Proes es una consultora de ingeniería y arquitectura de carácter multidisciplinar e internacional. Cuenta con más de **cuarenta años de experiencia y realiza proyectos, asistencias técnicas, formación y asesoría, especialmente sobre transporte y energía**. En la actualidad la compañía cuenta con 21 M de euros de cartera ejecutable.

► **Integración de Wireless Watts y Signal Intelligence Consultancy.**

El crecimiento inorgánico del Grupo se está abordando desde una perspectiva multisectorial de integración en el nuevo modelo de negocio verticalizado de Amper.

**En una Compañía con posición de tesorería, sin deuda financiera y con capacidad de apalancamiento moderado a largo plazo, la vocación es de crecimiento permanente.**

La estrategia de adquisición de compañías que siguen los gestores del Grupo está fundamentada en una serie de principios que deben darse en régimen concurrente:

- ▶ **oportunidad de precio,**
- ▶ **análisis exhaustivo,**
- ▶ **condiciones de compra favorables,**
- ▶ **sentido dentro del modelo de negocio y**
- ▶ **facilidad de integración en las verticales del Grupo ya definida.**

### **3. Amortización deuda sindicada --> Acceso a nueva financiación**

- ▶ Al cierre del primer semestre del ejercicio 2019, el Grupo presenta **posición neta de caja** al haber amortizado de manera anticipada (consecuencia del cierre de la venta de Pacífico Sur) la totalidad del crédito sindicado que mantenía vivo desde el ejercicio 2015.
- ▶ A fecha de formulación del presente informe de gestión, **el Grupo Amper ya ha accedido a nuevas líneas de financiación bancaria** que permite cubrir todas las necesidades operativas (factoring líneas de comex, líneas de crédito, avales, etc.), normalizando así su pool bancario por primera vez después de años sin capacidad de endeudamiento y que permite financiar el capital circulante de los negocios de acuerdo al Plan Estratégico 2018-2020.
- ▶ El acceso a esta nueva financiación bancaria, orientada a cubrir necesidades operativas de capital circulante, en los diversos ámbitos citados, **permite destinar la integridad de los fondos recibidos en la transacción de venta de los negocios de Pacífico Sur**, de acuerdo al Plan Estratégico 2018-2020, al crecimiento inorgánico comprometido en dicho Plan.

## Actividades y resultados de los negocios del Grupo

A continuación se exponen las cifras más representativas de los negocios del Grupo Amper en términos de cartera de proyectos, importe neto de la cifra de negocio y EBITDA, en cada una de las tres verticales de negocio operativas del Grupo, de acuerdo a la nueva definición de modelo de gestión que se ha explicado con anterioridad:

	Cartera de proyectos		Cifra negocios		EBITDA	
	1S 2019	1S 2018	1S 2019	1S 2018	1S 2019	1S 2018
Amper Telecom y Seguridad	16.093	21.853	18.187	14.905	6.487	5.005
Amper Industrial	65.091	59.592	57.637	43.885	1.843	1.382
Amper Integración	18.872	22.443	12.580	5.342	2.384	922
<b>Total Grupo Amper</b>	<b>100.056</b>	<b>103.888</b>	<b>88.404</b>	<b>64.132</b>	<b>10.714</b>	<b>7.309</b>

Dada la estacionalidad histórica de los negocios del Grupo Amper, durante los dos primeros trimestres del año se consiguen niveles de contratación y ejecución de ventas que no son representativos ni extrapolables al resto del ejercicio.

El cuadro siguiente muestra las principales cifras del Plan Estratégico 2018-2020 del Grupo Amper y las ya conseguidas de los primeros trimestres de 2018 y 2019.

Miles de Euros	Real 1S 2018	Real 1S 2019	Plan Estratégico 2018 – 2020		
			Real Año 2018	Año 2019	Año 2020
<b>Cifra de Negocios</b>	<b>64.132</b>	<b>88.404</b>	143.244	<b>288.535</b>	<b>349.561</b>
<b>EBITDA</b>	<b>7.309</b>	<b>10.714</b>	15.649	<b>29.820</b>	<b>40.650</b>
<b>Resultado Neto</b>	<b>6.285(*)</b>	<b>8.272</b>	11.986	<b>26.912</b>	<b>37.622</b>

A la vista de los niveles alcanzados en el primer semestre del ejercicio 2019 y teniendo en cuenta:

1. La estacionalidad histórica de los negocios de Amper,
2. Que Wireless Watts S.L. y Signal Intelligence Consultancy, Núcleo y Formecal que han supuesto el 90% de la inversión del Grupo en crecimiento inorgánico, no tiene aún incidencia en los presentes resultados,
3. Que el Grupo trabaja en la incorporación de nuevas compañías para su crecimiento inorgánico que tendrán influencia en el último trimestre del ejercicio:

Amper mantiene su **compromiso de cumplimiento de los objetivos marcados en su Plan Estratégico 2018-2020 para el ejercicio 2019, en similares niveles de consecución a los alcanzados en el ejercicio 2018.**

(\*) El resultado neto mostrado del primer semestre del ejercicio 2018 no incluye el resultado de las operaciones discontinuadas asociadas a los negocios de Pacífico Sur que fueron enajenadas al cierre del citado ejercicio, y que en dicho trimestre todavía formaban parte del perímetro de consolidación bajo el resultado discontinuado.

Se exponen a continuación la evolución experimentada por cada una de las verticales de negocio durante los tres primeros meses del ejercicio 2019:

## AMPER TELECOM Y SEGURIDAD

A continuación se detallan las magnitudes presentadas por la Unidad de Amper Telecom y Seguridad en el primer semestre del ejercicio 2019:

	1S 2019	1S 2018	% variación
Cartera de Proyectos	16.093	21.853	▼ 26%
Cifra de Negocio	18.187	14.905	▲ 22%
EBITDA	6.487	5.005	▲ 30%

### Presente. Estabilización, aumento de márgenes y desarrollo.

- ▶ La cartera de proyectos ejecutable está formada principalmente por:
  - ▶ Los contratos firmados con la grandes operadoras de telefonía españolas para su desarrollo tanto en fibra óptica (principalmente en el mercado nacional) como en elementos tecnológicos para el acceso a telefónica móvil, fija e internet (principalmente en Latinoamérica).
  - ▶ Los contratos en el ámbito de seguridad entre los que destaca el firmado con Telefónica de España para la renovación y modernización de toda la planta de matrices de conmutación correspondientes a los centros de Operación del Ministerio del Interior, dentro del ámbito de la red SIRDEE (Sistema de Radiocomunicaciones Digitales de Emergencia del Estado).

La red SIRDEE, aporta la infraestructura necesaria de voz y datos para asegurar la operatividad de las Fuerzas y Cuerpos de Seguridad del Estado.

- ▶ Igualmente forman parte de la cartera de la Unidad los contratos firmados con Iberia, Metro Madrid y Guardia Civil, entre otros, para los mantenimientos de los sistemas de comunicaciones TETRA que fueron previamente instalados por la Unidad.
- ▶ Dentro del proyecto de Smart Island Mallorca, planteado como una herramienta para conseguir el bienestar social y económico de los ciudadanos de la isla (gestionar de forma más eficiente y sostenible sus recursos y ofrecer a ciudadanos y visitantes mejores servicios), Amper participa en el Componente 16: Sistema Inteligente para Emergencias – Sala de Control para los Servicios de Extinción de incendios.
- ▶ En el ámbito internacional cabe mencionar los contratos firmados con El Gobierno del Estado Guanajuato en México para la implantación del sistema de seguridad integral en las diferentes áreas municipales del estado, concretamente con la integración de las principales plataformas de seguridad con las que cuenta el estado en comunicaciones, video, GPS y radio comunicación.

- ▶ Los contratos en el ámbito de firma biométrica e identificación facial, para el suministro, mantenimiento y desarrollo de los equipos de gestión de reparto para Correos Express. Dicho contrato adjudicado a Amper Rubricall (sociedad incorporada al Grupo Amper a finales del ejercicio 2018) es un claro ejemplo de la influencia positiva y aumento de las posibilidades de contratación que el Grupo otorga a las filiales una vez incorporadas a mismo,
  - ▶ Los proyectos firmados con refinerías en Oriente Medio para el control de la ubicación de personas y materiales mediante dispositivos IoT interconectados.
  - ▶ El decremento de la cartera de proyectos respecto al primer semestre del ejercicio 2018 es meramente coyuntural y halla su explicación en el retraso en la adjudicación de determinados proyectos que se han trasladado a la segunda parte del presente ejercicio, no existiendo riesgo en su adjudicación. Los gestores de la sociedad estiman que el ejercicio 2019 cerrará con incrementos de cartera muy similares a los incrementos de facturación en la comparativa 2018-2019.
- ▶ **Incremento en la cifra de ventas un 22% con respecto al primer semestre del ejercicio anterior, hasta alcanzar los 18.187 miles de euros**, explicado por:
- ▶ la incorporación de nuevas soluciones aportadas por los negocios adquiridos, que han complementado el portfolio de productos existentes en las Unidades tradicionales.
  - ▶ el acceso a financiación para desarrollar y expandir la operativa ordinaria del Grupo.
  - ▶ el propio crecimiento inherente a los negocios tradicionales tras la estrategia de reorientación comercial implementada por los gestores del Grupo en 2018, que incorpora una apuesta por grandes clientes a los que se les prestan soluciones de alto valor añadido, y que hacen que aquellos vean al Grupo Amper como un suministrador de soluciones integrales de comunicaciones de una manera muy competitiva tanto en costes como en soluciones.
- ▶ **La cifra de EBITDA ha experimentado un notable crecimiento al alcanzar los 6.487 miles de euros, un 30% más que en el primer semestre del año anterior**, a raíz de:
- ▶ el crecimiento en la cifra de ventas explicada en el apartado anterior.
  - ▶ una mejora en los márgenes operativos al disponer la Unidad de mejores condiciones en los contratos firmados y estar accediendo a proyectos que permiten obtener un valor añadido más alto, desde la perspectiva de una estructura de empresa **más ligera** en costes fijos, **más ágil** en cuanto a operativa y toma de decisiones y con mayor valor añadido, al incrementarse el peso de las soluciones “in house” frente a la integración de soluciones de terceros.

## Futuro. Crecimiento, escalabilidad y expansión

Los vectores de crecimiento y expansión en esta vertical son:

- ▶ **Nuevas fuentes de financiación.** Una vez amortizado en el mes de febrero en su totalidad el préstamo sindicado originado en el ejercicio 2015, el Grupo Amper en general y la Unidad en particular, han empezado a normalizar su pool bancario.
- ▶ Acceso a **nuevos negocios complementarios a los actuales que provienen del Centro de Excelencia de Ingeniería y Desarrollo.** En este sentido, cabe mencionar las más de 10 compañías incorporadas al Grupo Amper en los últimos meses tal y como se ha explicado con anterioridad en este informe de gestión.

## AMPER INDUSTRIAL

A continuación se detallan las magnitudes presentadas por la Unidad de Amper Telecom y Seguridad en el primer trimestre del ejercicio 2019:

	1S 2019	1S 2018	% variación
Cartera de Proyectos	65.091	59.592	▲ 9%
Cifra de Negocio	57.637	43.885	▲ 31%
EBITDA	1.843	1.382	▲ 33%

### Presente. Buen ritmo de crecimiento y mejora de márgenes

- Al cierre del primer semestre del ejercicio 2019, la cartera de la Vertical asciende a 57.637 miles de euros, destacando los siguientes proyectos en referencia a :
  - 5 Plataformas Flotantes para el Programa Kincardine, un parque eólico marino situado en Aberdeen, Escocia, de 50 MW.
  - Ingeniería, fabricación, suministro y montaje de 3 tanques de almacenamiento destinados a Jet A1 para el Aeropuerto Civil de Zaragoza sí como el contrato para 5 tanques de almacenamiento de diferentes capacidades para la Refinería de San Roque en Algeciras.
  - Control de emisiones de VOCS, (Compuestos Volátiles Orgánicos) procedentes de hornos de pintura en Renaul, el sistema de filtración de emisiones procedentes de horno de recuperación de aluminio en Aludium (León) o la eliminación de Compuestos Volátiles Orgánicos procedentes de la línea de pintura en Renault factoría de Palencia
  - Mantenimiento mecánico con Arcelor-Mittal en su planta de Sagunto por un periodo de 3 años.
  - Construcción de plataformas flotantes y fabricación llave en mano de uppers con pieza de transición para estructuras eólicas marinas.
  - Prefabricación de bloques y montaje en grada del segundo buque de aprovisionamiento de combate AOR para la Armada Australiana.
  - Fabricación de un Fast ferry de grandes dimensiones en aluminio en Gijón
  - Mantenimiento mecánico en las instalaciones de UNELCO en Canarias, que implican como novedad la participación de Nervión en el mantenimiento eléctrico de las citadas instalaciones.
  - Contratos de limpieza industrial en las centrales térmicas de Endesa en Compostilla, Andorra-Teruel y Alcudia.
  - En las próximas fechas se espera la adjudicación de nuevos contratos que incrementarán drásticamente la cartera en el segundo semestre del ejercicio.

- La **cifra de negocios se ha incrementado un 31%** hasta alcanzar los 57.637 miles de euros, frente a los 43.885 miles de euros del primer semestre del ejercicio anterior.
- Por último **el EBITDA del primer semestre del ejercicio 2019 asciende a 1.843 miles de euros, frente a los 1.382 miles** de euros del mismo periodo del año anterior. Esta mejora en márgenes tiene su origen en:
  - El efecto del mayor volumen de la cifra de negocios al cierre del primer semestre de 2019.
  - La eficiencia y control en los costes operativos de la Unidad cuya implementación se produjo a lo largo del ejercicio 2018 y cuyos resultados se están palpando ahora en este primer semestre de 2019.

## **Futuro. Tecnología aplicada, cadena de valor y crecimiento inorgánico.**

El crecimiento experimentado por la Unidad durante el último ejercicio, ratificado en las magnitudes conseguidas al cierre del primer semestre de 2019, se verá potenciado en los sucesivos de acuerdo con las siguientes palancas:

- El acceso a **nueva financiación**, explicada anteriormente en este informe de gestión, una vez amortizado la totalidad del crédito sindicado del Grupo, facilitará la generación operativa de caja positiva para un negocio naturalmente consumidor de recursos financieros en la realización diaria de sus actividades.
- El desarrollo de **nueva tecnología aplicada a los procesos productivos industriales** facilitada desde el Centro de Excelencia de Ingeniería y Desarrollo de Amper (robótica, analítica de datos, IoT), está facilitando la entrada a nuevos mercados y clientes que están demandando una gestión de su cadena de valor más automatizada junto a un mantenimiento de la misma predictiva en lugar de correctiva, que lleven a sus respectivos negocios hacia la industria 4.0.
- El desarrollo de **nuevas soluciones que completen la cadena de valor de la Unidad**, ofreciendo a sus clientes una mayor gama de soluciones y posibilitando el desarrollo de servicios para ofrecer un servicio integral a los clientes que antes eran subcontratados.

De esta manera, destaca la creación, dentro de esta vertical industrial, de una **división de Servicios Industriales**, (destaca en este sentido la creación de la empresa NEOSIC) que tiene por fin complementar la cadena de valor de todos los servicios que ya ofrece la vertical industrial con el fin de evitar la subcontratación de determinados productos o servicios a terceros con la consecuente pérdida de margen.

- La **búsqueda de oportunidades de crecimiento en negocios o empresas complementarias** a Amper Industrial, que permitan al Grupo Amper participar de manera mayoritaria de una gran compañía líder en el sector de montaje y mantenimiento industrial.

De esta manera, cabe mencionar la incorporación de Formecal, primera adquisición en el marco de una estrategia de penetración en el sector aeronáutico que derivará en la adquisición de otras compañías del sector y que permite al Grupo Amper, a través de su sociedad industrial Nervión, combinando el Know how en la gestión de grandes proyectos con la especialización industrial en un sector de alto valor añadido. La aparición de sinergias con entre ambos negocios aumentará los márgenes y mejorará sustancialmente el EBITDA de **la vertical industria en los próximos meses, cuyas previsiones se han revisado al alza para este ejercicio 2019.**

## AMPER INTEGRACIÓN

Las principales magnitudes de la Unidad Integración en el primer trimestre del ejercicio 2019, son las siguientes:

	1S 2019	1S 2018	% variación
Cartera de Proyectos	18.872	22.443	▼ 16%
Cifra de Negocio	12.580	5.342	▲ 135%
EBITDA	2.384	922	▲ 159%

### Presente muy prometedor

- ▶ La cartera de la unidad por valor superior a los 18,8 millones de euros se fundamentalmente principalmente en:
  - ▶ Sector Salud. A través de la filial del Grupo en Perú, se encuentran en cartera por valor cercano a los 6,1 millones de euros los contratos firmados para la integración de sistemas de Comunicaciones y Seguridad en centros hospitalarios
  - ▶ Sector Seguridad. Igualmente el Grupo Amper posiciona su liderazgo en el sector de las tecnologías de seguridad penitenciaria con una cartera de proyecto superior a los 13,4 millones de euros.
  - ▶ Sector Grandes Cuentas. Mediante contratos por valor cercano a los 1,6 millones de euros para la renovación de las redes de comunicaciones internas de grandes corporaciones privadas.
  - ▶ El decremento de la cartera respecto al mismo periodo del ejercicio anterior se explica desde el punto de vista del retraso en la adjudicación de determinados proyectos, por lo que se considera meramente coyuntural.
- ▶ La cifra de cartera citada, permite al Grupo Amper a través de su vertical de integración, conseguir una cifra de negocios de 12.580 miles de euros, lo que representa un 135% adicional que la conseguida al cierre del primer semestre del ejercicio anterior.
- ▶ Si ponemos en relación la cifra de cartera con la cifra de ingresos veremos que el gran incremento en la cifra de negocios no ha supuesto un consumo significativo de cartera, lo que implica que, pese al retraso en adjudicaciones antes expuesto, la vertical de integración continúa contratando más y mejor que el año pasado, en análisis comparativo.
- ▶ Por último, **la cifra de EBITDA supera los 2,3 millones de euros al cierre del primer semestre del ejercicio 2019, lo que supone un 159% de mejora** con respecto al primer semestre del ejercicio anterior. Ello es debido al efecto volumen de los mayores ingresos por ventas conseguidos en este semestre unido a una mejora en márgenes, determinados por la entrada en los proyectos de integración de soluciones y productos generados en otras sociedades del Grupo con menores costes.



## Futuro. Mercados y palancas de crecimiento

La actual cartera de proyectos firmados que tiene esta vertical de negocio es una garantía de futuro prometedor para el corto plazo. Para el medio y largo plazo, la estrategia desarrollada por el Grupo para garantizar el crecimiento en volumen y márgenes en esta vertical, puede resumirse en los siguientes puntos:

- En los nichos de los sectores de salud y seguridad, la Unidad es líder a través de su filial en Perú. Ello es debido al **importante know-How desarrollado en esta vertical** con respecto a las partidas de comunicaciones, cableado estructurado y seguridad que se proveen en todos los nuevos hospitales y centros penitenciarios que actualmente se construyen en Perú.

Este conocimiento interno, unido al **control de márgenes** que la Unidad aplica a sus proyectos, y a determinados ajustes operativos y de personal llevados a cabo a lo largo del ejercicio pasado, arroja como resultado una Unidad óptimamente estructurada, que sabe adaptar rápidamente su portfolio de productos a las necesidades concretas de los clientes, y con un know-How se puede replicar tanto en nuevos clientes como en nuevas zonas geográficas en las siguientes adjudicaciones.

- El Centro de Excelencia de Ingeniería y Desarrollo citado anteriormente está comenzando a facilitar el desarrollo de nuevas soluciones y aplicaciones que **posibilitarán a la vertical de integración ofrecer un portfolio de productos “in house”**, de modo que a lo largo de los ejercicios 2019 y 2020 se reduzca drásticamente la integración de producto de terceros y se opere sobre la integración de producto propio, con la consecuente mejora sustancial en los márgenes de la vertical.

En este sentido, ya se ha realizado aproximaciones comerciales que darán sus resultados en el último semestre del ejercicio 2019, en clientes existentes de gran calado, como por ejemplo, AT&T, Telmex, Total Play, Dish, Izzi, Maxcom, Gigacable que demandan en su ámbito geográfico respectivo, las nuevas soluciones y capacidades del Grupo.

Cabe mencionar el proyecto de IOT “Trackers para monitoreo” para un cliente con cobertura en la República Mexicana. El proyecto implicará, una vez adjudicado el contrato, el suministro de 1 millón de trackers, con un importante margen operativo para la unidad y que le permite iniciar de esta manera, con un importante proyecto, su desarrollo en un mercado de grandes volúmenes de contratación y alto valor añadido

## Hechos Significativos del Primer Semestre de 2019

---

Se mencionan a continuación los principales acontecimientos ocurridos durante el primer semestre de 2019, explicados con anterioridad a lo largo de este informe de gestión, motivo por el cuál se hace una mención a los mismos sin un desarrollo completo:

### ► Amortización Contrato de Financiación Sindicado

Con fecha 28 de marzo de 2019 se ha procedido a la **amortización total** de la deuda financiera no convertible derivada del Contrato de Financiación Sindicada suscrito, entre las entidades acreedoras y Amper en fecha 13 de abril de 2015 (“Tramo A”), por importe de 12,9 millones de euros, cantidad que se hallaba depositada a disposición del Banco Agente desde el pasado 7 de marzo.

### ► Adquisición de sociedades.

Con fecha 4 de abril de 2019 el Grupo Amper ha procedido a formalizar definitivamente Escritura Pública para la adquisición de (i) el 51% de las participaciones sociales de la Compañía Sensing and Control Systems, S.L. y (ii) el 60% de las participaciones sociales de la Compañía Iberwave Ingeniería S.L.L.

El 6 de mayo, el Grupo Amper adquiere el 75% de las participaciones sociales de las compañías Wireless Watts, S.L. y Signal Intelligence Consultancy, S.L.

### ► Adjudicación de nuevos contratos

El pasado 8 de febrero, el Grupo Amper ha firmado a través su filial en Perú un contrato con el Consorcio Penitenciario Misti **por un total que asciende a 10,2 millones de dólares americanos**, siendo la participación de la filial del Grupo del 50% para la implementación de los Sistemas de Comunicaciones y Eléctricos con el fin de garantizar la Seguridad Electrónica Penitenciaria en el Complejo Penitenciario de Arequipa

El 27 de mayo el Grupo ha firmado a través de su filial Amper Perú un contrato para el suministro e instalación de materiales y equipos en los Sistemas de Comunicaciones de la Base Aeronaval del Callao por importe aproximado de 2,8 millones de dólares.

El Grupo, ha firmado con Navantia la contratación de 5 Plataformas Flotantes para el Programa Kincardine, un parque eólico marino situado en Aberdeen, Escocia, de 50 MW, por un importe de más de 23 millones de euros más impuestos.

El 26 de junio, el Grupo Amper suscribe un contrato por el que se le encarga un desarrollo tecnológico referido a un sistema de inspección de torres y líneas de transporte de electricidad con cámara robotizada y análisis de imagen con técnicas de aprendizaje. El importe del contrato asciende a 7,2 millones de euros.

### ► Contratos de liquidez y contrapartida

Con fecha 26 de marzo ha suscrito, al amparo de la Circular 1/2017, de 26 de abril, de la Comisión Nacional del Mercado de Valores, un Contrato de Liquidez con Auriga Global Investors, Sociedad de Valores, S.A..

## Hechos Posteriores del Primer Semestre de 2019

---

Se mencionan a continuación los principales acontecimientos ocurridos después del 30 de junio de 2019 y hasta a fecha de publicación del presente informe de gestión, explicados con anterioridad en el mismo, motivo por el cuál se hace una mención a los mismos sin un desarrollo completo:

### ► Adjudicación de nuevos contratos

El Grupo Amper con fecha 2 de julio, ha resultado adjudicatario a través de su filial Amper Rubricall de un contrato con Correos Express para el Suministro, Reparación y Mantenimiento de 4000 terminales móviles o ERG, por importe aproximado de 3,4 millones de euros.

Con fecha 3 de julio de 2019 a través de la filial Nervión Industries, el Grupo Amper ha firmado con Cepsa un contrato por el que se le encarga la construcción, en Algeciras, de cinco Tanques de Oil & Gas, por 5,1 millones de euros.

El 31 de julio, AENA ha adjudicado a la UTE formada por Telefónica Ingeniería de Seguridad y Núcleo de Comunicaciones y Control el proyecto para la renovación de los sistemas de mando y presentación de balizamiento de 17 aeropuertos españoles dentro de la red que gestiona; entre otros, los aeropuertos de Bilbao, Palma de Mallorca y Gran Canaria por un importe aproximado de 6,4 millones euros.

Con fecha 30 de agosto, la compañía Shanghai Electric Group Co. Ltd. ha adjudicado a Nervión Industries, filial industrial del Grupo Amper, la construcción de los tanques de almacenamiento de sales de la planta de tecnología de concentración solar de torre central de 100 MW para el complejo solar más grande del mundo, en Dubai, por importe de 13 millones de dólares más impuestos, en los próximos 12 meses.

### ► Adquisición de sociedades

El Grupo Amper con fecha 4 de julio de 2019 adquiere el 73,24% de Núcleo de Comunicaciones y Control S.L. (NCC).

El 1 de agosto de 2019, el Grupo Amper adquiere el 100% de las participaciones sociales de FORMECAL S.L.3

### ► Programas de recompra de acciones, estabilización y autocartera.

Con fecha de valor 7 de agosto, la sociedad ha adquirido un bloque de 3,5 M de acciones para su autocartera a cambio de 903.000 euros, es decir, a un precio promedio de 0,2580 euros por acción. El vendedor es Trinity Place Fund (sub fund of Audentia Capital SICAV).

Esta adquisición de autocartera se realiza con causa en la financiación del crecimiento inorgánico y la realización de operaciones corporativas comprometidas en el Plan Estratégico 2018-2020.

## Cuenta de Pérdidas y Ganancias Consolidada

Cierre: Junio 2019-2018 (miles de euros)

Cuenta de Pérdidas y Ganancias Consolidada	jun-19	jun-18
Importe Neto de la Cifra de Negocios	88.404	64.132
Margen Bruto	52.375	37.993
<i>Margen Bruto (%)</i>	59%	59%
Gasto de Personal	-33.801	-26.271
Servicios Exteriores	-7.860	-4.413
<b>EBITDA</b>	<b>10.714</b>	<b>7.309</b>
<i>Margen EBITDA (%)</i>	12%	11%
<b>Resultado de Explotación</b>	8.920	6.762
Resultado Financiero	-50	-407
<b>Resultado Antes de Impuestos</b>	<b>8.870</b>	<b>6.355</b>
Impuesto sobre sociedades	-598	-70
<b>Resultado Consolidado del Ejercicio de las operaciones continuadas</b>	<b>8.272</b>	<b>6.285</b>
Resultado operaciones discontinuadas neto de impuestos	0	5.896
<b>Resultado Consolidado del Ejercicio</b>	<b>8.272</b>	<b>12.181</b>
Atribuido a sociedad dominante	8.289	9.772
Atribuido a intereses minoritarios	-17	2.409

## Balance de Situación Consolidado

► Cierre: Junio 2019 y Diciembre 2018 (miles euros)

Balance de Situación Consolidado	jun-19	dic-18
Activos Intangibles	37.500	22.407
Inmovilizado Material	7.427	6.334
Otros activos no corrientes	4.541	3.275
<b>Activo No Corriente</b>	<b>49.468</b>	<b>32.016</b>
Existencias	2.435	3.678
Deudores Comerciales <b>(1)</b>	64.836	93.385
Acreeedores comerciales y otros pasivos corrientes	-56.285	-60.043
<b>Capital Circulante</b>	<b>10.986</b>	<b>37.020</b>
<b>Patrimonio Neto</b>	<b>49.990</b>	<b>41.135</b>
<b>Otros pasivos no corrientes</b>	<b>-21.756</b>	<b>-14.114</b>
Efectivo, otros medios líquidos e inversiones financieras a corto plazo	24.082	10.476
Deuda Financiera a largo plazo	-1.274	-984
Deuda Financiera a corto plazo	-11.516 <b>(2)</b>	-23.279
<b>Posición Financiera Neta</b>	<b>11.292</b>	<b>-13.787</b>

**(1)** El epígrafe "deudores comerciales" incluía al cierre del ejercicio 2018 la cuenta por cobrar de ATH (parte compradora en la transacción de compraventa de los negocios de Pacífico Sur) por importe de 44,4 millones de euros, estando a 30 de junio de 2019 totalmente cobrada. **Nótese por tanto que en términos estrictamente comparativos, si restamos los 44,4 M de los 93,3 M, que en puridad corresponden a un extraordinario, nos encontramos con que la partida de deudores de Amper se ha incrementado en 15 M de euros respecto a diciembre de 2018, mientras que la partida de acreedores ha disminuido, síntoma de la sanidad del balance operativo del grupo y garantía de generación de caja futura.**

**(2)** La deuda financiera a corto plazo corresponde prácticamente en su integridad a la vertical Amper Industrial y está absolutamente justificada por la propia idiosincrasia del negocio industrial, que se caracteriza por la consumición de circulante dentro de su actividad ordinaria y deseable.

## Desglose de la posición financiera neta por Unidades de Negocio

► Cierre: Junio 2019 y Diciembre 2018 (miles de euros)

<b>Posición Financiera Neta</b>	<b>jun-19</b>	<b>dic-18</b>
<b>Amper Telecom y Seguridad (*)</b>	<b>18.105</b>	<b>-12.765</b>
Endeudamiento neto a corto plazo <b>(1)</b>	18.375	-12.441
Endeudamiento neto a largo plazo	-270	-324
<b>Amper Industrial</b>	<b>-5.259</b>	<b>-3.533</b>
Endeudamiento neto a corto plazo	-4.255	-2.873
Endeudamiento neto a largo plazo	-1.004	-660
<b>Amper Integración</b>	<b>-1.554</b>	<b>2.511</b>
Endeudamiento neto a corto plazo	-1.554	2.511
Endeudamiento neto a largo plazo	---	---
<b>POSICIÓN FINANCIERA NETA</b>	<b>+11.292</b>	<b>-13.787</b>
<b>Ratio Deuda Financiera Neta / EBITDA</b>	<b>N/A</b>	<b>x 0,88</b>

- (1) El epígrafe "endeudamiento neto a corto plazo de España" reflejaba al cierre del ejercicio 2018 la totalidad del pasivo financiero asociado al Tramo A del crédito sindicado por importe de 12,9 millones euros. Tal y como se ha expuesto con anterioridad se procedió a la amortización de la totalidad de dicho Tramo A, por lo que el Grupo Amper no presenta endeudamiento estructural.

En este sentido, la totalidad de la deuda presentada en el anterior cuadro, se refiere al endeudamiento operativo para financiar el capital circulante del Grupo Amper.

**Como se observa el Grupo Amper tiene posición financiera neta por importe de 17.4 millones de euros a 30 de junio de 2019, una vez ha procedido a la amortización completa del préstamo sindicado así como a la financiación de las operaciones de adquisición de compañías descritas con anterioridad en este Informe de Gestión.**

(\*) Incluye Amper S.A. sociedad matriz del Grupo Amper



**amper**

[www.grupoamper.com](http://www.grupoamper.com)

# Amper, S.A. y Sociedades Dependientes

## Notas explicativas a los Estados Financieros Semestrales Resumidos Consolidados correspondientes al período de seis meses terminado el 30 de junio de 2019

### 1. Bases de presentación de los estados financieros semestrales resumidos consolidados.

Los estados financieros semestrales resumidos consolidados correspondientes al periodo de seis meses terminado el 30 de junio de 2019 se presentan de acuerdo con la NIC 34 sobre Información Financiera Intermedia y han sido elaborados por los Administradores del Grupo el 10 de septiembre de 2019, todo ello conforme a lo previsto en el artículo 12 del Real Decreto 1362/2007.

De acuerdo con lo establecido por la NIC 34 la información financiera intermedia se prepara únicamente con la intención de poner al día el contenido de las últimas cuentas anuales consolidadas formuladas por el Grupo, poniendo énfasis en las nuevas actividades, sucesos y circunstancias ocurridos durante el semestre y no duplicando la información publicada previamente en las cuentas anuales consolidadas del ejercicio 2018. Por lo anterior, para una adecuada comprensión de la información que se incluye en estos estados financieros semestrales resumidos consolidados, los mismos deben leerse conjuntamente con las cuentas anuales consolidadas del Grupo correspondientes al ejercicio 2018.

Las cuentas anuales consolidadas del ejercicio 2018 han sido elaboradas de acuerdo con lo establecido por las Normas Internacionales de Información Financiera, siendo de aplicación las NIIF vigentes a 31 de diciembre de 2018 según han sido adoptadas por la Unión Europea (en adelante "NIIF-UE"), de conformidad con el Reglamento (CE) nº 1606/2002 del Parlamento Europeo y del Consejo y las actualizaciones posteriores, teniendo en consideración la totalidad de los principios y normas contables y de los criterios de valoración de aplicación obligatoria que tienen un efecto significativo, así como las alternativas que la normativa permite a este respecto.

#### ***Entrada en vigor de nuevas normas contables***

A la fecha de elaboración de los presentes estados financieros intermedios resumidos consolidados, y de acuerdo a lo detallado en la Nota 2 de las cuentas anuales consolidadas del ejercicio 2018, el Grupo tiene la intención de adoptar las normas, interpretaciones y modificaciones a las normas emitidas por el IASB, que no son de aplicación obligatoria en la Unión Europea a la fecha de formulación de los presentes estados financieros consolidados resumidos, cuando entren en vigor, si le son aplicables. Aunque el Grupo está actualmente analizando su impacto, en base a los análisis realizados hasta la fecha, el Grupo estima que su aplicación inicial no tendrá un impacto significativo salvo lo referente a la NIIF16- Arrendamientos.

Las políticas y métodos contables utilizados en la elaboración de los presentes estados financieros semestrales resumidos consolidados son las mismas que las aplicadas en las cuentas anuales consolidadas del ejercicio 2018, salvo en el caso de la citada NIIF 16- Arrendamientos, cuya primera aplicación ha tenido lugar con fecha 1 de enero de 2019 y queda reflejada en estos estados financieros intermedios.

La NIIF 16- Arrendamientos sustituye a la NIC 17 y a las interpretaciones asociadas actuales. Su fecha de entrada en vigor obligatoria es para ejercicios comenzados a partir del 1 de enero de 2019. La novedad central de la NIIF 16 radica en que hay un modelo contable único para los arrendamientos, que incluyen en el balance todos los arrendamiento (con algunas excepciones limitada) con un impacto similar al de los actuales arrendamientos financieros. Dicha norma establece que los arrendamientos deben reconocer en el balance de situación consolidado un pasivo financiero por el valor actual de los pagos a realizar durante la vida restante del contrato de arrendamiento y un activo por el derecho de uso del activo



subyacente, que se valora tomando como referencia el importe del pasivo asociada, al que se añaden los costes directos iniciales incurridos. Adicionalmente, cambia el criterio de registro del gasto por arrendamientos, que se registra como gastos por amortización del activo y gasto financiero por actualización del pasivo por arrendamiento. En cuanto a la contabilidad actual del arrendador, la norma no varía sustancialmente y sigue clasificando el arrendamiento como operativo o financiero, en función del grado de transmisión sustancial de los riesgos y ventajas inherentes a la propiedad.

En conformidad con la NIIF 16, el Grupo Amper ha decidido aplicar el enfoque retrospectivo modificado, en base al cual no se va a re-expresar ninguna cifra comparativa de años anteriores.

Se han aplicado los siguientes criterios, políticas y estimaciones:

1. Se ha realizado una revisión de los contratos y acuerdos para la identificación de si dicho contrato contiene un arrendamiento.
2. Para cada contrato se ha hecho un análisis de los 5 pasos indicados por la norma para la correcta identificación de si el contrato contiene un arrendamiento.
3. Se ha decidido no aplicar la NIIF 16 en los arrendamientos a corto plazo (vencimiento inferior o igual a 12 meses, ni en los arrendamientos en los que el activo subyacente es de bajo valor.
4. Para cada contrato la norma pide la aplicación de un tipo de interés implícito en los arrendamientos. Paja aquellos casos en los que no sea posible su determinación, la norma permite la aplicación del tipo de interés incremental de sus préstamos, el cual ha sido empleado por la compañía, teniendo en cuenta el plazo del arrendamiento y el país, paja la adecuada valoración inicial del pasivo. El tipo de interés medio ponderado empleado se sitúa en el 2,6%.
5. Para cada pasivo ha sido creado un activo por derecho de uso correspondiente tomando en cuenta eventuales importes que bajo NIIF 16, la compañía debería añadir a su valor de activo, tales como pagos anticipados, costes de desmantelamiento y coste directo inicial.

Los impactos de primera aplicación, han sido los siguientes:

	<b>1.01.2019</b>
Activo intangible (Nota 3.b)	3.419
Activo material (Nota 4.a)	1.275
<b>Activos no corrientes</b>	<b>4.694</b>
Otros pasivos no corrientes	3.903
Otros pasivos corrientes	843
<b>Otros pasivos</b>	<b>4.746</b>
<b>Reserva primera aplicación</b>	<b>(52)</b>

No existe ningún principio contable o criterio de valoración que, teniendo un efecto significativo en los estados financieros semestrales resumidos consolidados, se haya dejado de aplicar en su elaboración.

### **Estimaciones realizadas**

Los resultados consolidados y la determinación del patrimonio consolidado son sensibles a los principios y políticas contables, criterios de valoración y estimaciones seguidos por los Administradores del Grupo para la elaboración de los estados financieros semestrales resumidos consolidados. Las principales normas de valoración se indican en la Nota 3 de la memoria de las cuentas anuales consolidadas correspondientes al ejercicio 2018.

En los estados financieros semestrales resumidos consolidados se han utilizado estimaciones realizadas por la Dirección del Grupo para cuantificar algunos de los activos, pasivos, ingresos, gastos y

compromisos que figuran registrados en ellas. Básicamente, estas estimaciones, realizadas en función de la mejor información disponible, se refieren a:

6. El gasto por impuesto sobre sociedades, que, de acuerdo con la NIC 34, se reconoce en períodos intermedios sobre la base de la mejor estimación del tipo impositivo medio ponderado que el Grupo espera para el período anual;
7. La valoración de activos y fondos de comercio para determinar la existencia de pérdidas por deterioro de los mismos, así como el importe recuperable de los activos por impuesto diferido;
8. Las hipótesis empleadas para el cálculo del valor razonable de los instrumentos financieros;
9. La probabilidad de ocurrencia y el importe de los pasivos de importe indeterminado o contingentes.
10. El reconocimiento de los ingresos en los contratos bajo el método de grado de realización.
11. La estimación y probabilidad de ocurrencia de las provisiones registradas principalmente relacionadas con los cierres de determinadas filiales del Grupo.

A pesar de que las estimaciones anteriormente descritas se realizaron en función de la mejor información disponible a la fecha sobre los hechos analizados, es posible que acontecimientos que puedan tener lugar en el futuro obliguen a modificarlas (al alza o a la baja) al cierre del ejercicio 2019 o en ejercicios posteriores; lo que se haría, en el caso de ser preciso y conforme a lo establecido en la NIC 8, de forma prospectiva reconociendo los efectos del cambio de estimación en la cuenta de pérdidas y ganancias consolidada de los ejercicios afectados. Durante el período de seis meses terminado el 30 de junio de 2019 no se han producido cambios significativos en las estimaciones realizadas al cierre del ejercicio 2018.

#### ***Activos y pasivos contingentes***

En la Nota 24 de la memoria de las cuentas anuales consolidadas del Grupo correspondientes al ejercicio anual terminado el 31 de diciembre de 2018 se facilita información sobre los activos y pasivos contingentes a dicha fecha. Durante el período de seis meses terminado el 30 de junio de 2019 no se han producido cambios significativos en los activos y pasivos contingentes del Grupo.

#### ***Comparación de la información***

La información contenida en estos estados financieros semestrales resumidos consolidados correspondiente al primer semestre del ejercicio 2018 se presenta única y exclusivamente, a efectos comparativos con la información relativa al período de seis meses terminado el 30 de junio de 2019, la cual no ha sido revisada por los auditores externos.

#### ***Estacionalidad de las transacciones del Grupo***

Dadas las actividades a las que se dedican las Sociedades del Grupo, las transacciones del mismo cuentan con un carácter ocasionalmente cíclico o estacional, con una concentración en los últimos meses del ejercicio. No obstante, las políticas de administración y gestión empleadas en el Grupo están tendientes a minimizar el impacto de esta estacionalidad. Por este motivo no se incluyen desgloses específicos en las presentes notas explicativas a los estados financieros resumidos consolidados correspondientes al período de seis meses terminado el 30 de junio de 2019.

#### ***Importancia relativa***

Al determinar la información a desglosar en memoria sobre las diferentes partidas de los estados financieros u otros asuntos, el Grupo, de acuerdo con la NIC 34, ha tenido en cuenta la importancia relativa en relación con los estados financieros resumidos consolidados del semestre.

## **Hechos posteriores**

### **-Adquisiciones de compañías**

Con fecha 4 de julio de 2019 se ha procedido a adquirir el 73,24% de Núcleo de Comunicaciones y Control S.L. (en adelante “Núcleo”). Núcleo es una compañía que proporciona soluciones llave en mano para proyectos de comunicaciones y control basadas en la integración y desarrollo propio de productos y sistemas específicos para las Industrias Aeronáutica, Energética, Medioambiental, Marítima, Seguridad y Defensa.

La transacción, realizada sin previo pago al anterior accionista, se ha llevado a cabo mediante una Ampliación de capital / aportación de fondos propios por un importe de alrededor de 7,5 M de euros de los que Amper ha aportado un total de 5,5 M de euros y los socios minoritarios el resto en dinero nuevo. Dichos fondos serán destinados íntegramente a atender las necesidades de capital circulante y operativa de Núcleo para financiar su plan de crecimiento.

Núcleo presenta en la actualidad 32 M de euros de cartera ejecutable en los próximos trimestres.

Previa a la adquisición, Núcleo había realizado una reestructuración de su pasivo laboral con un coste de 1 M de euros y que supone un ahorro de 1,6 M de euros anuales adaptando así su plantilla a las verdaderas necesidades operativas. Asimismo y de manera igualmente previa a la incorporación al perímetro de Grupo Amper, Núcleo había reestructurado su Pasivo Financiero, que de 5,1 M de euros que presentaba ha quedado reducido a 0,65 M de euros.

Por último, Núcleo ha elaborado un Plan Operativo de ejecución inmediata que permitirá reducir los costes fijos y variables, además de en los 1,6 M de euros antecitados y los costes financieros que dimanaban del anterior pasivo financiero, en una cantidad mínima adicional de 1,5 M de euros.

Con fecha 1 de agosto de 2019, el Grupo Amper ha procedido a adquirir, a través de su filial Nervión el 100% de las participaciones sociales de Formecal, S.L., por un total de 7,2 M de euros, pagaderos en 3 tramos:

- 3 M ya desembolsados en el momento de la firma.
- 2,5 M a los 15 meses de la firma.
- 1,7 M a los 27 meses de la firma.

Formecal es una Compañía dedicada a la mecanización de precisión y montaje de piezas para sector industrial y aeronáutico, donde cuenta con la condición “TIER 2”, lo que supone penetrar en un sector en expansión con alto potencial de crecimiento y acceder a clientes que son referencia en dicho sector.

### **-Nuevos contratos**

En lo referente a la adjudicación de nuevos contratos, cabe destacar los conseguidos por las filiales del Grupo Nervión Industrias (integrada en la Vertical Amper Industrial) con Cepsa el día 3 de julio de 2019 para la construcción, en Algeciras, de cinco Tanques de Oil & Gas, por 5,1 millones de euros, así como el conseguido por Amper Rubrical el 2 de julio, con Correos Express para el Suministro, Reparación y Mantenimiento de 4000 terminales móviles o ERG, por importe aproximado de 3,4 millones de euros.

Adicionales a los anteriores con fecha 31 de julio, AENA ha adjudicado a la UTE formada por Telefónica Ingeniera de Seguridad y Núcleo de Comunicaciones y Control (filial del Grupo Amper) el proyecto para la renovación de los sistemas de mando y presentación de balizamiento de 17 aeropuertos españoles dentro de la red que gestiona; entre otros, los aeropuertos de Bilbao, Palma de Mallorca y Gran Canaria.

El proyecto supone un importe aproximado de 6,4 millones euros. La adjudicación de este proyecto refrenda el posicionamiento de Núcleo como un referente, a nivel nacional e internacional, en el ámbito del balizamiento aeronáutico.

#### **-Otros Hechos Posteriores. Autocartera**

Con fecha valor 7 de agosto, Amper ha adquirido un bloque de 3,5 M de acciones para su autocartera a cambio de 903.000 euros, es decir, a un precio promedio de 0,2580 euros por acción. El vendedor es Trinity Place Fund (sub fund of Audentia Capital SICAV). Esta adquisición de autocartera se realiza con causa en la financiación del crecimiento inorgánico y la realización de operaciones corporativas comprometidas en el Plan Estratégico 2018-2020.

Tras esta operación, Amper cuenta en la actualidad con un total de 8.738.000 acciones en autocartera, representativas del 0,813% del capital total, compuesto por 1.075.267.779 acciones.

#### ***Estados de flujos de efectivo resumidos consolidados***

En los estados de flujos de efectivo resumidos consolidados se utilizan las siguientes expresiones en los siguientes sentidos:

- Flujos de efectivo son las entradas y salidas de efectivo y equivalentes al efectivo.
- Flujos de efectivo de las actividades de explotación son las actividades que constituyen la principal fuente de ingresos ordinarios del Grupo, así como otras actividades que no puedan ser calificadas como de inversión o financiación.
- Flujos de efectivo de las actividades de inversión son las actividades de adquisición y disposición de activos a largo plazo, así como de otras inversiones no incluidas en el efectivo y los equivalentes al efectivo.
- Flujos de efectivo de las actividades de financiación son las actividades que producen cambios en el tamaño y composición de los capitales propios y de los préstamos tomados por parte del Grupo.

## **2. Composición del Grupo Amper**

En la Nota 27 de las cuentas anuales consolidadas correspondientes al ejercicio anual terminado el 31 de diciembre de 2018 se facilita información relevante sobre las sociedades dependientes del Grupo que fueron consolidadas a dicha fecha utilizando el método de consolidación global.

Durante los seis primeros meses del ejercicio 2019 se han producido las siguientes incorporaciones al perímetro de consolidación del Grupo Amper:

## 2.1. Adquisición de Amper S&C IOT, S.L.

Con fecha 27 de marzo de 2019, el Grupo Amper ha formalizado en escritura pública la adquisición del 51% de las participaciones sociales de la compañía Sensing and Control, S.L., obteniendo el control de la misma. El importe de la adquisición de las participaciones mencionadas asciende a 1.500 miles de euros, destinándose íntegramente a financiar el capital circulante de la compañía. Fruto de esta adquisición la compañía ha cambiado su denominación social a Amper S&C IOT, S.L. y permite al Grupo Amper la creación de una nueva división: Ingeniería IoT, para el desarrollo de soluciones "end to end", consiguiendo así el acceso a un mercado masivo de todo tipo de soluciones IoT ad hoc para sus clientes, en función de cualquiera de sus requerimientos y sea cual sea su ámbito de aplicación: Industria X.0, Comercial, Turístico o Residencial.

El valor razonable de los activos y pasivos adquiridos se muestra en el cuadro siguiente:

Miles de euros	27 de marzo de 2019
Inmovilizados Inmateriales	2.779
Inmovilizados Materiales	3
Inversiones Financieras No corrientes y Activos por Impuestos Diferidos	612
Deudores Comerciales, existencias y otros activos corrientes	2.011
Efectivo y otros activos líquidos equivalentes	339
<b>Total Activos</b>	<b>5.744</b>
Subvenciones oficiales	2.532
Deudas a largo plazo con entidades de crédito	920
Pasivos por Impuestos diferidos	520
Acreedores comerciales y otras cuentas a pagar	340
<b>Total Pasivos</b>	<b>4.312</b>
<i>(del periodo de 3 meses terminado el 30 de junio de 2019)</i>	
Ingresos Ordinarios	73
Gastos	151
<b>Beneficio después de impuestos</b>	<b>(78)</b>

Si la adquisición se hubiera producido el 1 de enero de 2019, los ingresos ordinarios del Grupo y el resultado consolidado atribuido a los accionistas de la sociedad dominante durante el periodo de seis meses finalizado el 30 de junio de 2019, hubieran ascendido a 88.621 miles de euros y 8.296 miles de euros, respectivamente.

El cálculo del fondo de comercio inicial generado en la operación es como sigue (en miles de euros):

Valor razonable de activos netos adquiridos	1.432
Total Valor de activos netos adquiridos (51%)	730
Contraprestación acordada	1.500
Fondo de Comercio (exceso de activos netos adquiridos sobre el coste de adquisición)	770

A 30 de junio de 2019 el Grupo Amper no ha finalizado el proceso de alocaión del precio, por las distintas variables que presenta y la complejidad del mismo. En consecuencia el fondo de comercio asociado a Amper S&C IOT, S.L. ha sido registrado provisionalmente, al tener el Grupo un ejercicio para concluir sobre su contabilización, tal y como se ha citado anteriormente.

## 2.2. Adquisición Amper Iberwave, S.L.

Con fecha 4 de abril de 2019, el Grupo Amper ha formalizado en escritura pública la adquisición del 60% de las participaciones sociales de la compañía Iberwave Ingeniería, S.L.L., obteniendo el control de la misma. El importe de la adquisición de las participaciones mencionadas asciende a 400 miles de euros, destinándose íntegramente a financiar el capital circulante de la compañía. Fruto de esta adquisición la compañía ha cambiado su denominación social a Amper Iberwave IOT, S.L. y permite al Grupo Amper la potenciar su nueva división de Ingeniería IoT, citada anteriormente.

El valor razonable de los activos y pasivos adquiridos se muestra en el cuadro siguiente:

Miles de euros	4 de abril de 2019
Inmovilizados Inmateriales	115
Deudores Comerciales, existencias y otros activos corrientes	37
Efectivo y otros activos líquidos equivalentes	250
<b>Total Activos</b>	<b>402</b>
Otros pasivos no corrientes	123
Acreedores comerciales y otras cuentas a pagar	91
<b>Total Pasivos</b>	<b>214</b>
<i>(del periodo de 3 meses terminado el 30 de junio de 2019)</i>	
Ingresos Ordinarios	---
Gastos	103
<b>Beneficio después de impuestos</b>	<b>(103)</b>

Si la adquisición se hubiera producido el 1 de enero de 2019, los ingresos ordinarios del Grupo y el resultado consolidado atribuido a los accionistas de la sociedad dominante durante el periodo de seis meses finalizado el 30 de junio de 2019, hubieran ascendido a 88.415 miles de euros y 8.232 miles de euros, respectivamente.

El cálculo del fondo de comercio inicial generado en la operación es como sigue (en miles de euros):

Valor razonable de activos netos adquiridos	188
Total Valor de activos netos adquiridos (60%)	113
Contraprestación acordada	400
Fondo de Comercio (exceso de activos netos adquiridos sobre el coste de adquisición)	287

A 30 de junio de 2019 el Grupo Amper no ha finalizado el proceso de alocaión del precio, por las distintas variables que presenta y la complejidad del mismo. En consecuencia el fondo de comercio asociado a Amper Iberwave IOT, S.L. ha sido registrado provisionalmente, al tener el Grupo un ejercicio para concluir sobre su contabilización, tal y como se ha citado anteriormente.

### 2.3. Adquisición Wireless Watts S.L. y Signal Intelligence Consultancy, S.L.

Con fecha 6 de mayo de 2019, el Grupo Amper ha formalizado en escritura pública la adquisición del 75% de las participaciones sociales de las compañías Wireless Watts S.L. y Signal Intelligence Consultancy, S.L., obteniendo el control de las mismas. Actualmente el Grupo Amper se encuentra realizando los formalismos necesarios para la fusión de ambas sociedades en una única.

El importe de la adquisición de las participaciones mencionadas asciende a 9 M de euros pagaderos en tres tramos sin intereses, el primero ya desembolsado por importe de 3 millones de euros en la fecha de adquisición, el segundo a desembolsar el 4 de enero de 2020 por los restantes 3 millones de euros y el tercero haciendo referencia a una cantidad variable pagadera en el ejercicio 2021 en función del cumplimiento de determinados objetivos de Ebitda para el ejercicio 2020, existiendo un importe mínimo a desembolsar de 3 millones de euros en enero del ejercicio 2021 (registrado el epígrafe “otros pasivos financieros no corrientes”).

Estas compañías españolas con presencia internacional, están enfocadas al desarrollo de tecnología base de transmisión de radio, con aplicación en los sectores de Seguridad, Defensa y Servicios Móviles. Algunos de sus trabajos están siendo comercializados como productos por Corporaciones del sector y cuentan entre sus clientes con cuerpos y fuerzas de seguridad nacionales y extranjeros.

El valor razonable de los activos y pasivos adquiridos se muestra en el cuadro siguiente:

Miles de euros	6 de mayo de 2019
Activos No corrientes	522
Deudores Comerciales, existencias y otros activos corrientes	78
Efectivo y otros activos líquidos equivalentes	1.572
<b>Total Activos</b>	<b>2.172</b>
Acreeedores comerciales y otras cuentas a pagar	895
<b>Total Pasivos</b>	<b>895</b>
<i>(del periodo de 3 meses terminado el 30 de junio de 2019)</i>	
Ingresos Ordinarios	896
Gastos	217
<b>Beneficio después de impuestos</b>	<b>679</b>

Si la adquisición se hubiera producido el 1 de enero de 2019, los ingresos ordinarios del Grupo y el resultado consolidado atribuido a los accionistas de la sociedad dominante durante el periodo de seis meses finalizado el 30 de junio de 2019, hubieran ascendido a 90.195 miles de euros y 9.638 miles de euros, respectivamente.

El cálculo del fondo de comercio inicial generado en la operación es como sigue (en miles de euros):

Valor razonable de activos netos adquiridos	1.277
Total Valor de activos netos adquiridos (75%)	958
Contraprestación acordada	9.000
Fondo de Comercio (exceso de activos netos adquiridos sobre el coste de adquisición)	8.042

A 30 de junio de 2019 el Grupo Amper no ha finalizado el proceso de alocaación del precio, por las distintas variables que presenta y la complejidad del mismo. En consecuencia el fondo de comercio asociado a Amper Iberwave IOT, S.L. ha sido registrado provisionalmente, al tener el Grupo un ejercicio para concluir sobre su contabilización, tal y como se ha citado anteriormente.

### 3. Activo Intangible

#### a) Fondo de comercio

El desglose del “Fondo de Comercio”, en función de las Unidades Generadoras de Efectivo a las que está asignado, es el siguiente (en miles de euros):

	30.06.2019	31.12.2018
Amper Telecom y Seguridad	22.427	13.328
<b>Total</b>	<b>22.427</b>	<b>13.328</b>

Al cierre del primer semestre de 2019, el fondo de comercio de las tres compañías citadas en la nota 2 anterior incorporadas al perímetro de consolidación del Grupo Amper, denominadas Amper S&C IOT, S.L, Amper Iberwave, S.L. y Wireless Watts S.L. and Signal Intelligence Consultancy, S.L. ha sido asignado a la Unidad Generada de Efectivo ya existente denominada “Amper Telecom y Seguridad”.

Esta distribución representa el nivel más bajo al que se controla el fondo de comercio a efectos de gestión interna por ser el grupo de activos más pequeños que generan flujos de caja independientes de otros grupos de activos.

Las compañías se incorporan a la UGE Amper Telecom y Seguridad para el refuerzo de ésta a través de los negocios de Acceso y Seguridad, presentes en dicha UGE, y vienen a introducir tecnología de vanguardia en sectores, tales como en el de IoT, Seguridad, Defensa y Servicios Móviles, demandada ya por los clientes actuales de Acceso y Seguridad. Dichas compañías pertenecen al sector de comunicaciones y seguridad utilizando tecnología y software propios para satisfacer la demanda de sus diferentes clientes.

A 30 de junio de 2019, el Grupo se encuentra dentro del período de contabilidad provisional del fondo de comercio por encontrarse el mismo en proceso de revisión de la valoración de los activos y pasivos adquiridos.

Cabe mencionar que el Grupo Amper ha redefinido su modelo interno de gestión, estableciendo tres verticales de negocio con operativa global en función de las soluciones prestadas a sus clientes con independencia de su localización geográfica. De esta manera, la UGE anteriormente denominada “Comunicación y Seguridad España” ha pasado a denominarse “ Amper Telecom y Seguridad”, integrando las soluciones ya existentes de Acceso y Seguridad, negocios históricos del Grupo, con la incorporación de negocios y desarrollos nuevos que aportan soluciones propias de hardware y software en los ámbitos de seguridad y comunicaciones.

Las políticas del análisis de deterioro aplicado por el Grupo a sus activos intangibles y a sus fondos de comercio en particular se describen en la Nota 4 de las cuentas anuales consolidadas del ejercicio finalizado el 31 de diciembre de 2018.

#### b) Otro inmovilizado intangible

Durante el primer semestre de ejercicio 2019 se realizaron altas netas de elementos clasificados como “Otro inmovilizado intangible” por 5.994 miles de euros (bajas netas de 154 miles de euros durante el primer semestre de 2018). El cargo por amortización correspondiente al periodo de seis meses terminado el 30 de junio de 2019 y 2018 asciende a 591 y 151 miles de euros, respectivamente.

De las altas totales registradas en el primer semestre de 2019 en este epígrafe, 3.419 miles de euros corresponden a la primera aplicación de la NIIF 16, concretamente a una concesión administrativa de la vertical Industrial del Grupo Amper, que lleva una amortización asociada en el mismo periodo del 55 miles de euros.

Cabe mencionar que dentro del importe de las altas acontecidas en los seis primeros meses del ejercicio 2019 y en el marco de la ejecución del Plan Estratégico 2018-2020 en su línea de actividades de



I+D, el Grupo Amper ha llevado a cabo la finalización del proyecto de robótica para inspección, limpieza y mantenimiento de aerogeneradores por un importe de 2.376 miles de euros, siendo el objetivo principal del proyecto el desarrollo de un robot autónomo y versátil, capaz de llevar a cabo una inspección, limpieza y mantenimiento de las palas de los aerogeneradores marítimos (tal y como detalla en la Nota 5 de la memoria de las cuentas anuales consolidadas del ejercicio 2018).

#### 4. Activo material

##### a) *Movimiento en el período*

Durante los seis primeros meses de 2019, se han producido altas netas por importe de 1.093 miles de euros (243 miles de euros durante el primer semestre de 2018). El cargo por amortización correspondiente al periodo de seis meses terminado el 30 de junio de 2019 y 2018 asciende a 817 y de 396 miles de euros, respectivamente.

Al igual que en el epígrafe “Otro inmovilizado intangible”, de las altas totales registradas en el primer semestre de 2019 en este epígrafe, 1.275 miles de euros corresponden a la primera aplicación de la NIIF 16, con una amortización asociada en el mismo periodo del 326 miles de euros, que corresponde principalmente al arrendamiento de las oficinas del Grupo Amper.

##### b) *Compromisos de compra de elementos de inmovilizado material*

Al 30 de junio de 2019 y 2018 el Grupo no mantenía compromisos significativos de compra de elementos de inmovilizado material.

#### 5. Activos financieros

El desglose de estas partidas del balance de situación resumido consolidado es el siguiente (en miles de euros):

ACTIVOS FINANCIEROS: NATURALEZA/CATEGORÍA	Otros Activos Financieros	Préstamos y Partidas a cobrar	TOTAL
Instrumentos de Patrimonio	1.083	---	1.083
Otros Activos Financieros	568	---	568
<b>NO CORRIENTES</b>	<b>1.651</b>	<b>---</b>	<b>1.651</b>
Clientes por ventas y otras cuentas a cobrar	---	61.812	61.812
<b>CORRIENTES</b>	<b>---</b>	<b>61.812</b>	<b>61.812</b>
<b>TOTAL</b>	<b>1.651</b>	<b>61.812</b>	<b>63.463</b>

No se han producido cambios significativos en el epígrafe de “Activos Financieros No Corrientes” en los seis primeros meses del ejercicio 2019. Se incluye bajo el epígrafe, fundamentalmente, las fianzas por los alquileres de los edificios donde el Grupo Amper opera en su actividad ordinaria

##### b) *Correcciones de valor por deterioro*

No han sido necesarias dotar, durante el primer semestre de 2019 y 2018, respectivamente, provisiones que cubran las pérdidas por deterioro de los activos que integran el saldo del epígrafe de “Activos Financieros No Corrientes.”

## 6. Existencias

El desglose de esta partida del balance de situación resumido consolidado es el siguiente (en miles de euros):

	30.06.2019	31.12.2018
Productos comerciales y terminados	278	1.488
Productos en curso	1.086	928
Materia primas y otros	791	1.161
Anticipos a proveedores	280	101
<b>Saldo final</b>	<b>2.435</b>	<b>3.678</b>

El detalle de las reducciones de valor de coste de las existencias al valor neto realizable reconocidas al 30 de junio de 2019 y 31 de diciembre de 2018 es como sigue (en miles de euros):

	30.06.2019	31.12.2018
Productos comerciales y terminados	(162)	(160)
Materia primas y otros	(292)	(363)
<b>Saldo final</b>	<b>(454)</b>	<b>(523)</b>

## 7. Pasivos financieros y otros acreedores

El desglose de estas partidas del balance de situación resumido consolidado es el siguiente (en miles de euros):

PASIVOS FINANCIEROS: NATURALEZA/CATEGORIA	Débitos y partidas a pagar
Deudas con Entidades de Crédito	1.274
Otros Pasivos no corrientes	6.578
<b>NO CORRIENTES</b>	<b>7.852</b>
Deudas con Entidades de Crédito	11.516
Acreedores comerciales y otras deudas a pagar	55.589
<b>CORRIENTES</b>	<b>67.105</b>
<b>TOTAL</b>	<b>74.957</b>

### **Deudas con Entidades de Crédito corrientes**

Cabe mencionar que con fecha 28 de marzo de 2019, se procedió a la amortización total de la deuda financiera no convertible derivada del Contrato de Financiación Sindicada suscrito, entre las entidades acreedoras y Amper en fecha 13 de abril de 2015 ("Tramo A"), por importe de 12,9 millones de euros, cantidad que se hallaba depositada a disposición del Banco Agente desde el 7 de marzo.

Por lo que respecta al resto la financiación existentes en las distintas filiales del Grupo Amper, durante los seis primeros meses del ejercicio 2019 no se han producido modificaciones de relevancia en las condiciones de las mismas y que se detallan en la nota 13 de la memoria consolidada del ejercicio 2018, habiéndose atendido convenientemente los calendarios de amortización establecidos para las deudas financieras en los seis primeros meses del ejercicio.

**a) Información sobre emisiones, recompras o reembolsos de valores representativos de deuda**

Al 30 de junio de 2019 existen emisiones convertibles en acciones de la Sociedad Matriz a favor de la Sociedad Cable Andino y a favor de las entidades prestamistas que han suscrito el Contrato de Financiación.

En este sentido, con fecha 30 de junio de 2015, se acordó emitir warrants a favor de la Sociedad Cable Andino, para cumplir con los términos firmados el 16 de octubre de 2014 entre Amper SA y Cable Andino para cerrar definitivamente el pleito que ha enfrentado a ambas compañías a lo largo de los años pasados. Esta emisión da derecho, pero no obligación a la sociedad colombiana de suscribir 20.000.000 de acciones de nueva creación de Amper, S.A. del plazo máximo de 4 años a contar desde la fecha de emisión a través de diversas ventanas de ejercicio. En el momento del ejercicio de los warrants, su titular deberá desembolsar un importe de 0,55 euros por cada acción ordinaria de Amper de nueva emisión que tenga derecho a suscribir.

Asimismo, con fecha 30 de junio de 2015, se acordó emitir warrants para el ejercicio de la capitalización de créditos del tramo B en beneficio de los bancos, convertible en 185 millones de nuevas acciones de Amper, S.A. de 5 céntimos/acción de valor nominal cada una de ellas y con prima de emisión. Al 30 de junio de 2019 se han convertido un total de 46.250.000 warrants, 3.713.213 warrants, 78.260.267 warrants y 16.387.496 warrants respectivamente, en la primera, segunda tercera y cuarta ventana conforme el calendario marcado en el contrato de refinanciación, tal y como se indica en la Nota 11 de la memoria consolidada del ejercicio 2018.

**b) Otras emisiones garantizadas por el Grupo**

Al 30 de junio de 2019 y 2018, no han sido emitidos por entidades asociadas o por terceros (ajenos al Grupo) valores representativos de deuda que estén garantizadas por la Sociedad o por cualquier entidad del Grupo. Es por ello que no se detalla información relativa al saldo vivo de estos valores en dichas fechas. Asimismo, no se muestra un detalle del movimiento experimentado por dicho saldo durante los seis primeros meses de 2019 y 2018.

**8. Patrimonio neto**

**a) Capital emitido**

El número de acciones y el valor nominal del capital social al 30 de junio de 2019 y 31 de diciembre de 2018 se muestra en el cuadro siguiente:

	<b>30.06.2019</b>	<b>31.12.2018</b>
Nº de acciones	1.075.267.779	1.075.267.779
Valor nominal de capital social (miles €)	53.763	53.763

A 30 de junio de 2019 y a 31 de diciembre de 2018, no hay ningún accionista con un porcentaje superior al 10% del Capital Social. Durante los seis primeros meses del ejercicio 2019 no han sido satisfechos dividendos.

**b) Acciones Propias**

El 11 de marzo de 2019 la Sociedad firmó un Contrato de Ejecución de Órdenes en virtud del cual se adquirieron 5.238.000 acciones de Amper, S.A. con un desembolso total de 1.297.640,38 euros. El citado contrato fue cancelado con fecha 26 de marzo de 2019.

Posteriormente, el 26 de marzo de 2019, Amper suscribió un Contrato de Liquidez con Auriga Global Investors, Sociedad de Valores, S.A.. por un periodo de 12 meses, con un saldo inicial de 400.000

acciones y 100.000 euros de efectivo. El citado contrato se encuentra suspendido de manera temporal desde el pasado 6 de agosto de 2019.

Al 30 de junio de 2019 el total de acciones propias en cartera es de 5.238.000 acciones lo que representa un 0,49% del capital social. Dichos acuerdos de recompra están dentro de los límites establecidos por el Consejo de Administración.

## 9. Provisiones, otros pasivos no corrientes y pasivos contingentes

La composición del saldo de este capítulo se indica a continuación (miles de euros):

	30.06.2019	31.12.2018
Provisiones y otros pasivos no corrientes	15.934	13.844
<b>Total provisiones y otros pasivos no corrientes</b>	<b>15.934</b>	<b>13.844</b>
Provisiones para operaciones de tráfico	696	1.042
<b>Total Provisiones Corrientes</b>	<b>696</b>	<b>1.042</b>

### a) Provisiones No Corrientes

En la Nota 12 de la memoria de las cuentas anuales consolidadas correspondientes al ejercicio anual terminado el 31 de diciembre de 2018 se describen los principales litigios de naturaleza fiscal y legal que afectaban al Grupo a dicha fecha.

Durante el primer semestre de 2019 no se han producido variaciones significativas en los mismos ni se han incoado contra el Grupo nuevos procedimientos que se consideren significativos a los detallados en las cuentas anuales consolidadas del ejercicio 2018.

En el epígrafe se encuentran registradas las provisiones para hacer frente a la liquidación de las sociedades que el Grupo Amper tiene en Latinoamérica. Al cierre del primer semestre de 2019 continúan los trámites jurídico-mercantiles iniciados en el ejercicio 2016 para el cierre y liquidación de las filiales de Brasil y Argentina. Asimismo, se siguen analizando diferentes alternativas para la filial de Colombia orientadas a su liquidación y cierre.

Los asesores legales así como los expertos independientes contratados para la realización del cierre y liquidación de las citadas filiales, estiman que de la resolución de dichos procesos no se derivarán situaciones adversas a la Sociedad que hagan necesario contabilizar provisiones adicionales a las registradas en los presentes estados financieros resumidos semestrales, recogiendo los mismos, provisiones para cubrir un porcentaje muy significativo del valor de los activos contabilizados en estas tres filiales, en el entendimiento de que dichos activos no podrán ser realizados en el curso normal de la operativa de las filiales considerando las circunstancias específicas que afectan a las mismas.

Asimismo, la Sociedad prevé llegar a acuerdos de reducción y quita de deuda muy habituales en estos procesos, si bien y en tanto en cuanto no se formalicen definitivamente dichos acuerdos, los estados financieros consolidados del Grupo Amper recogen la totalidad de los pasivos susceptibles de reclamación por parte de terceros intervinientes (proveedores, acreedores, empleados, administraciones públicas y entidades financieras).

En la valoración de los activos se ha considerado el menor importe entre el valor en libros y el valor de liquidación, entendido éste como aquel importe que se podría obtener, en las circunstancias específicas en las que se encuentre la empresa, por su venta u otra forma de disposición minorado en los costes necesarios para llevarla a cabo y, para valorar los pasivos, con carácter general, por su coste amortizado, habiéndose evitado que la ausencia de recursos para cancelar las obligaciones de la empresa interfiera en la valoración de las deudas, salvo que antes de la aprobación de balance final de la liquidación se hayan producido cancelaciones en virtud de acuerdos con acreedores, hecho que a la fecha formulación de los presentes estados financieros resumidos semestrales aún no se había producido.

Por último, el epígrafe incluye 4,2 millones de euros (4,7 millones de euros el 31 de diciembre de 2018) para hacer frente al pasivo contingente relacionado con la venta de la filial de Venezuela. Si bien este importe debería ser atendido por dicha filial vendida, en el presente ejercicio la citada filial no presenta suficiente solidez financiera para hacer frente a sus obligaciones de acuerdo con el contrato de compra-venta por lo que es probable que el Grupo Amper como garante subsidiario tenga que hacer frente a dicha cantidad.

### **b) Pasivos Contingentes**

En la Nota 24 de la memoria de las cuentas anuales consolidadas del ejercicio 2018 se describen los principales pasivos contingentes de naturaleza fiscal, legal y laboral que afectaban al Grupo a dicha fecha. Durante los seis primeros meses del ejercicio 2019 no se han producido variaciones significativas en el proceso de dichos pasivos contingentes.

## 10. Partes Vinculadas

Se consideran “partes vinculadas” al Grupo, adicionalmente a las entidades dependientes y asociadas, y accionistas significativos, al “personal clave” de la Dirección de la Sociedad (miembros de su Consejo de Administración y los Directores, junto a sus familiares cercanos), así como las entidades sobre las que el personal clave de la Dirección pueda ejercer una influencia significativa o tener su control, tal y como se detallan en la Nota 21 de la memoria consolidada del ejercicio 2018.

Las operaciones entre la Sociedad y sus sociedades dependientes, que son partes vinculadas, han sido eliminadas en el proceso de consolidación y no se desglosan en la presente nota. Las condiciones de las transacciones con las partes vinculadas son equivalentes a las que se dan en transacciones hechas en condiciones de mercado y se han imputado las correspondientes retribuciones en especie.

## 11. Retribuciones y otras prestaciones al Consejo de Administración de la Sociedad y a la Alta Dirección

En la Nota 22 de la memoria de las cuentas anuales consolidadas del Grupo correspondientes al ejercicio anual terminado el 31 de diciembre de 2018 se detallan los acuerdos existentes sobre retribuciones y otras prestaciones a los miembros del Consejo de Administración de la Sociedad y a la Alta Dirección.

El detalle de las retribuciones y otras prestaciones percibidas (devengadas) por el Consejo de Administración de la Sociedad y a la Alta Dirección durante los seis primeros meses del ejercicio 2019 y 2018 es el siguiente (en miles de euros):

	<b>30.06.2019</b>	<b>30.06.2018</b>
<b>Concepto Retributivo:</b>		
Retribución Fija	64	64
Retribución Variable	46	47
<b>TOTAL CONSEJO DE ADMINISTRACIÓN</b>	<b>110</b>	<b>111</b>
<b>TOTAL DIRECTIVOS</b>	<b>---</b>	<b>---</b>

Dentro del marco de optimización de costes del Grupo Amper puesta en marcha durante el ejercicio 2018, el Consejo de Administración ha asumido las funciones de Alta Dirección mediante la creación de una Comisión Ejecutiva del Consejo. Por este motivo, durante el ejercicio 2018 y 2019 no se han destinado importe alguno a remuneraciones de Alta Dirección, al estar la misma asumida y representada por miembros del Consejo de Administración, cuya retribución se ha citado anteriormente.

## 12. Información Segmentada

En la Nota 17 de la memoria de las cuentas anuales consolidadas del Grupo correspondientes al ejercicio anual terminado el 31 de diciembre de 2018 se detallan los criterios utilizados por la Sociedad para definir sus segmentos operativos.

En el ejercicio 2019 el Grupo Amper, como parte de su estrategia y fruto de la consolidación de los negocios incorporados durante en los últimos meses, ha redefinido su modelo interno de gestión, estableciendo tres verticales de negocio con operativa global en función de las soluciones prestadas a sus clientes con independencia de su localización geográfica:

**Amper Telecom y Seguridad** (corresponde a efectos comparativos con anterior España Telecom), que integra las ya existentes soluciones de Acceso y Seguridad, negocios históricos del Grupo, que se ven reforzados con la incorporación de negocios y desarrollos que aportan soluciones propias de hardware y software en los ámbitos de seguridad y comunicaciones.

**Amper Industrial** (corresponde a efectos comparativos con anterior España Industrial) que aúna todos los negocios industriales del Grupo tanto a nivel nacional como internacional en los ámbitos de montaje y mantenimiento industrial en los mercados offshore, oil and gas, naval, así como en el diseño, fabricación e instalación de sistemas de filtrado de partículas.

**Amper Integración** (corresponde a efectos comparativos con anterior Latinoamérica) en el que se incluyen las soluciones para el diseño, instalación y mantenimiento de cualquier tipo de plataforma tecnológica en diversos ámbitos, que abarcan desde los sectores públicos hasta mercados relacionados con la salud o la seguridad.

El detalle de la información segmentada es el siguiente (en miles de euros):

### Importe Neto de la Cifra de Negocios: Área Geográfica

ÁREA GEOGRÁFICA:	30.06.2019	30.06.2018
<b>Mercado Interior</b>	<b>73.259</b>	<b>54.334</b>
<b>Exportación</b>	<b>15.145</b>	<b>9.798</b>
<i>a) Unión Europea</i>	19	1.514
<i>b) Resto Países O.C.D.E.</i>	1.521	448
<i>c) Resto de Países</i>	13.605	7.836
<b>Total Negocios Continuados</b>	<b>88.404</b>	<b>64.132</b>
<b>Total Negocios Discontinuados</b>	<b>---</b>	<b>24.836</b>
<b>TOTAL Grupo Amper</b>	<b>88.404</b>	<b>88.968</b>

### Importe Neto de la Cifra de Negocios: Segmentos:

SEGMENTOS:	30.06.2019	30.06.2018
Amper Telecom y Seguridad	18.187	14.905
Amper Industrial	57.637	43.885
Amper Integración	12.580	5.342
<b>Total Segmentos Continuados</b>	<b>88.404</b>	<b>64.132</b>
<b>Total Segmentos Discontinuados</b>	<b>---</b>	<b>24.836</b>
<b>Total Grupo Amper</b>	<b>88.404</b>	<b>88.968</b>

**Resultado Consolidado del Ejercicio**

<b>SEGMENTOS:</b>	<b>30.06.2019</b>	<b>30.06.2018</b>
Amper Telecom y Seguridad	5.662	4.911
Amper Industrial	958	875
Amper Integración	1.642	1.159
Corporación	10	(660)
<b>Total resultado de los segmentos sobre los que se informa continuados</b>	<b>8.272</b>	<b>6.285</b>
(+/-) Resultado operaciones discontinuadas	---	5.896
(+/-) Impuesto sobre beneficios	598	70
<b>RESULTADO ANTES DE IMPUESTOS</b>	<b>8.870</b>	<b>12.251</b>

13. Personal

El número medio de empleados del Grupo distribuido por sexos es el siguiente:

	<b>30.06.2019</b>	<b>30.06.2018</b>
Hombres	1.514	1.167
Mujeres	113	73
<b>Plantilla media</b>	<b>1.627</b>	<b>1.240</b>

# Amper, S.A.

## Notas explicativas a los Estados Financieros Semestrales Resumidos correspondientes al período de seis meses terminado el 30 de junio de 2019

### 1. Bases de presentación de los estados financieros semestrales resumidos.

#### ***Imagen fiel***

Los estados financieros semestrales resumidos correspondientes al período de seis meses terminado el 30 de junio de 2019, han sido elaborados por los Administradores de la Sociedad el 10 de septiembre de 2019.

Las cuentas anuales del ejercicio 2018, se prepararon a partir de los registros contables de la Sociedad, y se presentaron de acuerdo al Real Decreto 1514/2007 de 20 de noviembre (por el que se aprobó el nuevo Plan General de Contabilidad), vigente a fecha de cierre de dicho ejercicio.

A los efectos de la obligación establecida en el art. 35.6 del Código de Comercio y a los efectos derivados de la aplicación del principio de uniformidad y del requisito de comparabilidad, los estados financieros semestrales resumidos correspondientes al periodo terminado el 30 de junio de 2019 se presentan en términos homogéneos con los correspondientes al primer semestre de 2018 y esta información financiera intermedia se prepara únicamente con la intención de poner al día el contenido de las últimas cuentas anuales formuladas por la Sociedad, poniendo énfasis en las nuevas actividades, sucesos y circunstancias ocurridos durante el semestre y no duplicando la información publicada previamente en las cuentas anuales del ejercicio 2018. Por tanto, para una adecuada comprensión de la información que se incluye en estos estados financieros semestrales resumidos, los mismos deben leerse conjuntamente con las cuentas anuales de la Sociedad correspondientes al ejercicio 2018.

#### ***Estimaciones realizadas***

En la elaboración de los estados financieros semestrales resumidos adjuntos se han utilizado estimaciones realizadas por la Dirección de la Sociedad para valorar algunos de los activos, pasivos, ingresos, gastos y compromisos que figuran registrados en ellas. Básicamente estas estimaciones se refieren a:

- La vida útil de los activos materiales e intangibles y su posible deterioro.
- El importe recuperable de las inversiones en el patrimonio de empresas del grupo, así como el importe recuperable de los activos por impuesto diferido.
- La probabilidad de ocurrencia y el impacto de los pasivos de importe indeterminado o contingentes.

A pesar de que estas estimaciones se han realizado sobre la base de la mejor información disponible al 30 de junio de 2019, es posible que acontecimientos que puedan tener lugar en el futuro obliguen a modificarlas (al alza o a la baja) en los próximos ejercicios, lo que se realizaría, en su caso, de forma prospectiva.



### **Activos y pasivos contingentes**

En la Nota 9 de la memoria de las cuentas anuales de la Sociedad correspondientes al ejercicio anual terminado el 31 de diciembre de 2018 se facilita información sobre los activos y pasivos contingentes a dicha fecha. En la Nota 7 de las presentes notas explicativas se detalla la evolución que han sufrido los activos y pasivos contingentes de la Sociedad durante el período de seis meses terminado el 30 de junio de 2019.

### **Comparación de la información**

La información contenida en estos estados financieros semestrales resumidos correspondientes al primer semestre del ejercicio 2018 se presenta única y exclusivamente a efectos comparativos con la información relativa al periodo de seis meses terminado el 30 de junio de 2019.

### **Estacionalidad de las transacciones de la Sociedad**

Dadas las actividades a las que se dedica la Sociedad, las transacciones de la misma no cuentan con un carácter cíclico o estacional. Por este motivo no se incluyen desgloses específicos en las presentes notas explicativas a los estados financieros resumidos correspondientes al período de seis meses terminado el 30 de junio de 2019.

### **Importancia relativa**

Al determinar la información a desglosar en las notas explicativas sobre las diferentes partidas de los estados financieros u otros asuntos, la Sociedad, de acuerdo con el Marco Conceptual del Plan General de Contabilidad, ha tenido en cuenta la importancia relativa en relación con los estados financieros resumidos semestrales.

### **Hechos posteriores**

#### **-Adquisiciones de compañías**

Con fecha 4 de julio de 2019 se ha procedido a adquirir el 73,24% de Núcleo de Comunicaciones y Control S.L. (en adelante "Núcleo"). Núcleo es una compañía que proporciona soluciones llave en mano para proyectos de comunicaciones y control basadas en la integración y desarrollo propio de productos y sistemas específicos para las Industrias Aeronáutica, Energética, Medioambiental, Marítima, Seguridad y Defensa.

La transacción, realizada sin previo pago al anterior accionista, se ha llevado a cabo mediante una Ampliación de capital / aportación de fondos propios por un importe de alrededor de 7,5 M de euros de los que Amper ha aportado un total de 5,5 M de euros y los socios minoritarios el resto en dinero nuevo. Dichos fondos serán destinados íntegramente a atender las necesidades de capital circulante y operativa de Núcleo para financiar su plan de crecimiento.

Núcleo presenta en la actualidad 32 M de euros de cartera ejecutable en los próximos trimestres.

Previa a la adquisición, Núcleo había realizado una reestructuración de su pasivo laboral con un coste de 1 M de euros y que supone un ahorro de 1,6 M de euros anuales adaptando así su plantilla a las verdaderas necesidades operativas. Asimismo y de manera igualmente previa a la incorporación al perímetro de Grupo Amper, Núcleo había reestructurado su Pasivo Financiero, que de 5,1 M de euros que presentaba ha quedado reducido a 0,65 M de euros.

Por último, Núcleo ha elaborado un Plan Operativo de ejecución inmediata que permitirá reducir los costes fijos y variables, además de en los 1,6 M de euros antes citados y los costes financieros que dimanaban del anterior pasivo financiero, en una cantidad mínima adicional de 1,5 M de euros.

### **-Otros Hechos Posteriores. Autocartera**

Con fecha valor 7 de agosto, Amper ha adquirido un bloque de 3,5 M de acciones para su autocartera a cambio de 903.000 euros, es decir, a un precio promedio de 0,2580 euros por acción. El vendedor es Trinity Place Fund (sub fund of Audentia Capital SICAV). Esta adquisición de autocartera se realiza con causa en la financiación del crecimiento inorgánico y la realización de operaciones corporativas comprometidas en el Plan Estratégico 2018-2020.

Tras esta operación, Amper cuenta en la actualidad con un total de 8.738.000 acciones en autocartera, representativas del 0,813% del capital total, compuesto por 1.075.267.779 acciones.

### **Estados de flujos de efectivo resumidos**

En el estado de flujos de efectivo resumido se utilizan las siguientes expresiones en los siguientes sentidos:

- Flujos de efectivo son las entradas y salidas de efectivo y equivalentes al efectivo.
- Flujos de efectivo de las actividades de explotación son las actividades que constituyen la principal fuente de ingresos ordinarios de la entidad, así como otras actividades que no puedan ser calificadas como de inversión o financiación.
- Flujos de efectivo de las actividades de inversión son las actividades de adquisición y disposición de activos a largo plazo, así como de otras inversiones no incluidas en el efectivo y los equivalentes al efectivo.
- Flujos de efectivo de las actividades de financiación son las actividades que producen cambios en el tamaño y composición de los capitales propios y de los préstamos tomados por parte de la Sociedad.

A efectos de la elaboración del estado de flujos de efectivo resumidos, se ha considerado como "efectivo y equivalentes de efectivo" la caja y depósitos bancarios a la vista, así como aquellas inversiones a corto plazo de gran liquidez, que son fácilmente convertibles en importes determinados de efectivo, estando sujetos a un riesgo poco significativo de cambios en su valor.

## **2. Activo Intangible**

### **a) Otro inmovilizado intangible**

Durante los seis primeros meses del 2019 se han producido altas netas de elementos de inmovilizado intangible por importe de 3 miles de euros. En el mismo periodo del 2018 se produjeron activaciones netas de elementos del inmovilizado intangible por importe de 14 miles de euros. El cargo por amortización correspondiente al periodo de seis meses terminado el 30 de junio de 2019 y 2018 asciende a 24 miles de euros y 30 miles de euros respectivamente.

## **3. Activo material**

### **a) Movimiento en el período**

Durante los seis primeros meses de 2019 se han producido altas netas de elementos de inmovilizado material por importe de 3 miles de euros. En el mismo periodo de 2018 no se produjeron altas netas de elementos de inmovilizado material. Asimismo, el cargo por amortización correspondiente al periodo de seis meses terminado el 30 de junio de 2019 y 2018 asciende a 37 miles de euros y de 42 miles de euros respectivamente.

**b) Pérdidas por deterioro**

Durante el primer semestre de 2019 y de 2018 respectivamente, no se han producido pérdidas por deterioro de elementos del activo material.

**c) Compromisos de compra de elementos de inmovilizado material**

Al 30 de junio de 2019 la Sociedad no mantenía compromisos significativos de compra de elementos del inmovilizado material.

**4. Activos financieros**

El desglose de estas partidas del balance de situación resumido es el siguiente (en miles de euros):

ACTIVOS FINANCIEROS: NATURALEZA/CATEGORÍA	Otros Activos Financieros	Préstamos y Partidas a cobrar	TOTAL
Inversiones en empresas del Grupo	67.049	11.672	78.721
Otros Activos Financieros	52	---	52
<b>LARGO PLAZO / NO CORRIENTES</b>	<b>67.101</b>	<b>11.672</b>	<b>78.773</b>
Otros deudores	---	395	395
Inversiones Financieras	248	---	248
<b>CORTO PLAZO / CORRIENTES</b>	<b>248</b>	<b>395</b>	<b>643</b>
<b>TOTAL</b>	<b>67.349</b>	<b>12.067</b>	<b>79.416</b>

En el primer semestre del ejercicio 2019, se ha incrementado el saldo del epígrafe “Activos Financieros No Corrientes” en 9.900 miles de euros por la adquisición de las siguientes participaciones en empresas del Grupo:

Sociedad	Participación desde Amper SA	Importe (miles de euros)	Actividad
Amper Iberwave, S.L.	60%	400	Soluciones IoT
Wireless Watts, S.L.	75%	1.861	Tecnología radio, con aplicación en los sectores de Seguridad, Defensa y Servicios Móviles.
Signal Intelligence Consultancy, S.L.	75%	7.139	
Sensing and Control Systems, S.L.	51%	500	Soluciones IoT
<b>TOTAL</b>		<b>9.900</b>	

Durante el primer semestre de 2019, se han dotado provisiones que cubran las pérdidas por deterioro de los activos que integran el saldo del epígrafe de “Inversiones Financieras a largo plazo” por importe de 1.000 miles de euros, si bien, durante el primer semestre de 2018 no se dotaron provisiones de esta naturaleza.

## 5. Pasivos financieros

El desglose de estas partidas del balance de situación resumido es el siguiente (en miles de euros):

PASIVOS FINANCIEROS: NATURALEZA/CATEGORIA	30.06.2019	31.12.2018
Deudas con Entidades de Crédito	---	---
Otros pasivos financieros	3.000	---
<b>PASIVOS FINANCIEROS NO CORRIENTES</b>	<b>3.000</b>	<b>---</b>
Deudas con Entidades de Crédito	540	13.439
Otros pasivos financieros	3.022	3.121
<b>PASIVOS FINANCIEROS CORRIENTES</b>	<b>3.562</b>	<b>16.560</b>
<b>TOTAL</b>	<b>6.562</b>	<b>16.560</b>

### **Otros pasivos financieros**

El importe registrado en estos epígrafes a 30 de junio de 2019, no corriente y corriente respectivamente, corresponde a los importes pendiente de desembolso por la adquisición del 75% de las participaciones sociales de las compañías Wireless Watts S.L. and Signal Intelligence Consultancy, S.L.. El importe total de la adquisición asciende a 9 M de euros pagaderos en tres tramos sin intereses, el primero ya desembolsado por importe de 3 millones de euros en la fecha de adquisición 6 de mayo de 2019, el segundo a desembolsar el 4 de enero de 2020 por los restantes 3 millones de euros y el tercero haciendo referencia a una cantidad variable pagadera en el ejercicio 2021 en función del cumplimiento de determinados objetivos de Ebitda para el ejercicio 2020, existiendo un importe mínimo a desembolsar de 3 millones de euros en enero del ejercicio 2021 (registrado en el epígrafe “ otros pasivos financieros no corrientes del balance de situación adjunto).

### **Deudas con Entidades de Crédito corrientes**

Con fecha 28 de marzo de 2019, se procedió a la amortización total de la deuda financiera no convertible derivada del Contrato de Financiación Sindicada suscrito, entre las entidades acreedoras y Amper en fecha 13 de abril de 2015 (“Tramo A”), por importe de 12,9 millones de euros, cantidad que se hallaba depositada a disposición del Banco Agente desde el 7 de marzo.

### **a) Información sobre emisiones, recompras o reembolsos de valores representativos de deuda**

Al 30 de junio de 2019 existen emisiones convertibles en acciones de la Sociedad Matriz a favor de la Sociedad Cable Andino y a favor de las entidades prestamistas que han suscrito el Contrato de Financiación.

En este sentido, con fecha 30 de junio de 2015, se acordó emitir warrants a favor de la Sociedad Cable Andino, para cumplir con los términos firmados el 16 de octubre de 2014 entre Amper SA y Cable Andino para cerrar definitivamente el pleito que ha enfrentado a ambas compañías a lo largo de los años pasados. Esta emisión da derecho, pero no obligación a la sociedad colombiana de suscribir 20.000.000 de acciones de nueva creación de Amper, S.A. del plazo máximo de 4 años a contar desde la fecha de emisión a través de diversas ventanas de ejercicio. En el momento del ejercicio de los warrants, su titular deberá desembolsar un importe de 0,55 euros por cada acción ordinaria de Amper de nueva emisión que tenga derecho a suscribir.

Asimismo, con fecha 30 de junio de 2015, se acordó emitir warrants para el ejercicio de la capitalización de créditos del tramo B en beneficio de los bancos, convertible en 185 millones de nuevas acciones de Amper, S.A. de 5 céntimos/acción de valor nominal cada una de ellas y con prima de emisión. Al 30 de junio de 2019 se han convertido un total de 46.250.000 warrants, 3.713.213 warrants, 78.260.267 warrants y 16.387.496 warrants respectivamente, en la primera, segunda tercera y cuarta ventana conforme el calendario marcado en el contrato de refinanciación, tal y como se indica en la Nota 8 de la memoria del ejercicio 2018.

**b) Otras emisiones garantizadas por la Sociedad**

Al 30 de junio de 2019 y 2018, no han sido emitidos por la Sociedad, entidades asociadas o por terceros (ajenos al Grupo) valores representativos de deuda que estén garantizadas por la Sociedad o por cualquier entidad del Grupo. Es por ello que no se detalla información relativa al saldo vivo de estos valores en dichas fechas. Asimismo, no se muestra un detalle del movimiento experimentado por dicho saldo durante los seis primeros meses de 2019 y 2018.

**6. Patrimonio neto**

**a) Capital**

El número de acciones y el valor nominal del capital social al 30 de junio de 2019 y al 31 de diciembre de 2018, se muestra en el cuadro siguiente:

	<b>30.06.2019</b>	<b>31.12.2018</b>
Nº de acciones	1.075.267.779	1.075.267.779
Valor nominal de capital social (miles €)	53.763	53.763

Durante los seis primeros meses del ejercicio 2019 ha variado el capital de la Sociedad.

A 30 de junio de 2019 y a 31 de diciembre de 2018, no hay ningún accionista con un porcentaje superior al 10% del Capital Social.

Durante los seis primeros meses del ejercicio 2019 no han sido satisfechos dividendos.

**b) Acciones Propias**

El 11 de marzo de 2019 la Sociedad firmó un Contrato de Ejecución de Órdenes en virtud del cual se adquirieron 5.238.000 acciones de Amper, S.A. con un desembolso total de 1.297.640,38 euros. El citado contrato fue cancelado con fecha 26 de marzo de 2019.

Posteriormente, el 26 de marzo de 2019, Amper suscribió un Contrato de Liquidez con Auriga Global Investors, Sociedad de Valores, S.A.. por un periodo de 12 meses, con un saldo inicial de 400.000 acciones y 100.000 euros de efectivo. El citado contrato se encuentra suspendido de manera temporal desde el pasado 6 de agosto de 2019.

Al 30 de junio de 2019 el total de acciones propias en cartera es de 5.238.000 acciones lo que representa un 0,49% del capital social. Dichos acuerdos de recompra están dentro de los límites establecidos por el Consejo de Administración.

**c) Instrumentos de Patrimonio**

No se han producido cambios en el epígrafe de "Instrumentos de Patrimonio" en los seis primeros meses del ejercicio 2019. Este epígrafe corresponde a la valoración del instrumento de capital relacionado con el Tramo B del Contrato de Financiación Sindicada suscrito, entre las entidades acreedoras y la Sociedad, en fecha 13 de abril de 2015.

## 7. Provisiones y pasivos contingentes

### a) Composición

La composición del saldo de este capítulo se indica a continuación (miles de euros):

	30.06.2019	31.12.2018
Provisiones para riesgos:		
<i>Procedimientos judiciales y otras reclamaciones</i>	234	234
<b>Total Provisiones a Largo Plazo</b>	<b>234</b>	<b>234</b>
Provisiones para operaciones de tráfico	294	467
<b>Total Provisiones a Corto Plazo</b>	<b>294</b>	<b>467</b>

### b) Litigios

En la Nota 9 de la memoria de las cuentas anuales correspondientes al ejercicio anual terminado el 31 de diciembre de 2018 se describen los principales litigios de naturaleza fiscal y legal que afectaban a la Sociedad a dicha fecha. Durante los seis primeros meses del ejercicio 2019 y 2018, se han producido pagos por importe de 173 y 103 miles de euros respectivamente para hacer frente a los acuerdos alcanzados en los principales litigios incoados contra la Sociedad.

### c) Pasivos Contingentes

En la Nota 16 de la memoria de las cuentas anuales correspondientes al ejercicio anual terminado el 31 de diciembre de 2018 se describen los principales pasivos contingentes de naturaleza fiscal y legal que afectaban a la Sociedad en dicha fecha.

Durante los seis primeros meses del ejercicio 2019, no se he producido ningún hecho que modifique la situación existente a 31 de diciembre de 2018.

## 8. Partes Vinculadas

Se consideran "partes vinculadas" al Grupo, adicionalmente a las entidades dependientes y asociadas, y accionistas significativos, al "personal clave" de la Dirección de la Sociedad (miembros de su Consejo de Administración y los Directores, junto a sus familiares cercanos), así como las entidades sobre las que el personal clave de la Dirección pueda ejercer una influencia significativa o tener su control, tal y como se detallan en la Nota 21 de la memoria consolidada del ejercicio 2018.

Las operaciones entre la Sociedad y sus sociedades dependientes, que son partes vinculadas, han sido eliminadas en el proceso de consolidación y no se desglosan en la presente nota.

Las condiciones de las transacciones con las partes vinculadas son equivalentes a las que se dan en transacciones hechas en condiciones de mercado y se han imputado las correspondientes retribuciones en especie.

Las transacciones más significativas realizada con las empresas del Grupo durante los seis primeros meses del año 2019, y el detalle de las participaciones y saldos pendientes al 30 de junio de 2019, son los siguientes (datos en miles de euros):

Sociedad	Participación	Provisión Depreciación	Desembolso pendiente	Neto	Préstamos Concedidos/ Recibidos	Cuentas a cobrar	Cuentas a pagar	Gastos financieros	Cifra de Negocio		Otros ingresos/gastos
									Ingresos financieros	Prestación de servicios	
Hemisferio Norte Brasil	5.531	(5.531)	---	---	37	---	---	---	1	---	---
Amper Sistemas	192.506	(162.728)	---	29.778	4.264	---	---	(54)	83	341	18
Amper Robotics	2.963	(2.963)	---	---	(5.562)	---	---	(80)	---	---	---
Grupo Elandia	55.596	(36.065)	---	19.531	(13.749)	---	---	(55)	268	308	7
Grupo Nervión	6.188	---	---	6.188	---	85	(230)	---	9	69	2
Amper Rubrical	632	---	---	632	(337)	121	---	(2)	---	---	---
Soax	420	---	---	420	583	---	---	---	3	---	---
Amper Ingenio 3000	600	---	---	600	---	121	---	---	---	---	---
Sensing & Control	1.340	---	(840)	500	---	60	---	---	---	---	---
Amper Iberwave	400	---	---	400	---	60	---	---	---	---	---
Wireless Watts & SIC	9.000	---	---	9.000	---	---	---	---	---	---	---
<b>Total</b>	<b>275.176</b>	<b>(207.287)</b>	<b>(840)</b>	<b>67.049</b>	<b>(14.764)</b>	<b>447</b>	<b>(230)</b>	<b>(191)</b>	<b>364</b>	<b>718</b>	<b>27</b>

## 9. Retribuciones y otras prestaciones al Consejo de Administración de la Sociedad y a la Alta Dirección

En la Nota 13 de la memoria de las cuentas anuales de la Sociedad correspondientes al ejercicio anual terminado el 31 de diciembre de 2018 se detallan los acuerdos existentes sobre retribuciones y otras prestaciones a los miembros del Consejo de Administración de la Sociedad y a la Alta Dirección.

## 10. Información segmentada

Tal y como se indica en la Nota 13 de las cuentas anuales del ejercicio terminado el 31 de diciembre de 2018, prácticamente la totalidad de la cifra de negocios de Amper, S.A. del ejercicio 2018 corresponde a la prestación de servicios que la Sociedad realiza a las sociedades del Grupo en su calidad de sociedad holding de las mismas. Por tanto, en las presentes notas explicativas no se desarrolla la información requerida en el punto 15 del apartado IV “Información financiera seleccionada”.