



# Junta General Ordinaria de Accionistas

13 de Mayo de 2016

**Jaime Espinosa de los Monteros**  
*Presidente Ejecutivo*

# Índice

Resultados 2015

Factores Clave Julio 2015 - Mayo 2016

Perspectivas de Futuro

### El Grupo Amper ha experimentado un punto de inflexión en el ejercicio 2015

- ✓ **A**ccionariado comprometido ➡ Ampliaciones de capital exitosas
- ✓ **M**árgenes mejorados ➡ Foco en negocios con alto potencial
- ✓ **P**atrimonio Fortalecido ➡ Patrimonio Neto Positivo
- ✓ **E**ficiencia en costes operativos ➡ EBITDA Positivo
- ✓ **R**efinanciación bancaria exitosa ➡ Mejora Posición Financiera Neta

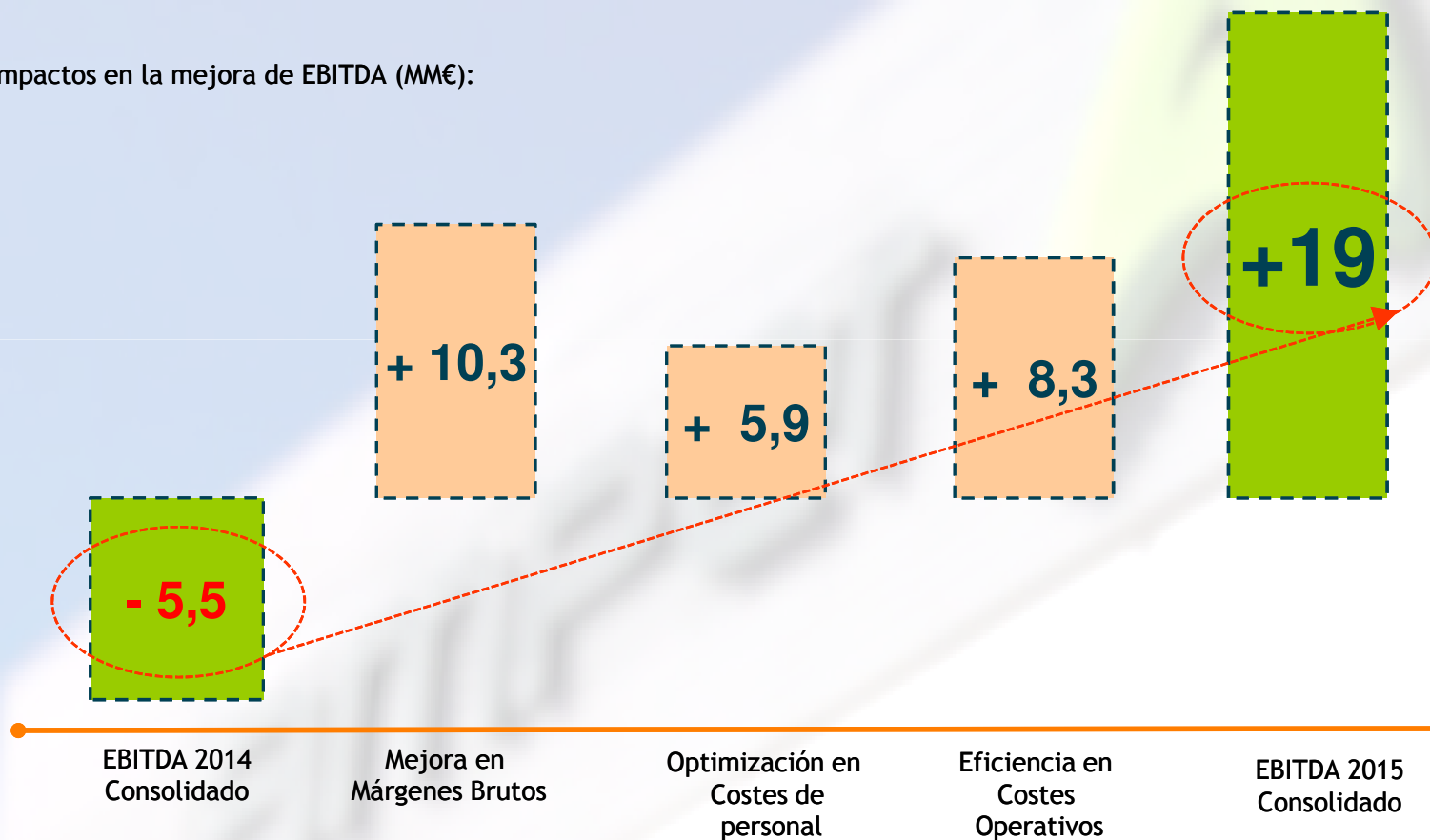
## Cuenta de resultados Consolidada:

<i>Cifras en miles de euros</i>	2015	2014 <sup>(1)</sup>	
<b>Ingresos Ordinarios</b>	129.588	149.536	
<b>Margen Bruto</b>	74.371	64.078	
<i>Márgen Bruto (%)</i>	57%	43%	
<b>EBITDA</b>	19.023	(5.534)	✓ +24.5 MM€
<i>Márgen EBITDA (%)</i>	15%	---	
<b>EBIT</b>	6.391	(38.982)	
<b>Resultado Neto Atribuible</b>	90.044	(75.132)	✓ + 165 MM€

**El Grupo Amper consigue beneficios por primera vez desde el ejercicio 2008.**

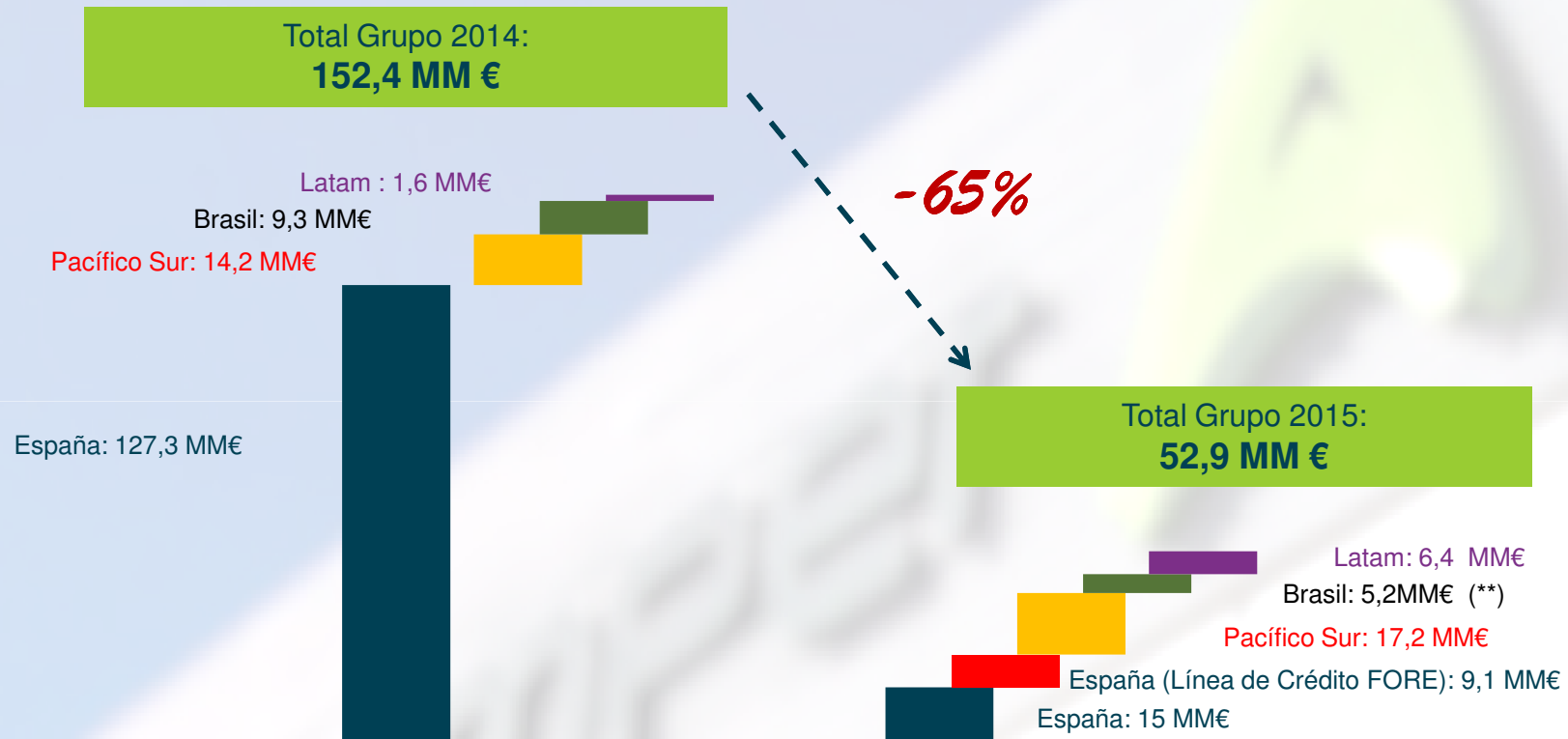
La mejora en márgenes y la optimización de costes permiten un EBITDA positivo en 2015 de 19 MM€:

Impactos en la mejora de EBITDA (MM€):





## Reducción de la Deuda Financiera Neta del Grupo Amper un 65%



Ratio Deuda EBITDA 2015: **2.78x**

(\*\*) El proceso de refinanciación de la filial brasileña, cerrado con éxito durante el primer trimestre de 2016, mejora la posición financiera neta del Grupo Amper en 5.8 MM€.

# Factores Clave



## Fortalecimiento del Patrimonio Neto Consolidado...

Estimado  
Marzo 2016  
>13 MME





## Balance fortalecido a nivel patrimonial, financiero y operativo

<i>Cifras en miles de euros</i>	2015	2014	
<b>Activos no corrientes</b>	86.454	69.783	
Existencias	15.718	21.887	
Deudores Comerciales	47.351	58.102	
Acreeedores comerciales y otros pasivos	(77.142)	(126.672)	
<b>Capital Circulante</b>	<b>(14.073)</b>	<b>(46.683)</b>	✓ <b>+32.6 MM€</b>
<b>Patrimonio Neto</b>	<b>5.572</b>	<b>(140.607)</b>	✓ <b>+146 MM€</b>
<b>Pasivos no Corrientes</b>	<b>-13.842</b>	<b>-11.288</b>	
Otros activos restringidos	2.794	---	
Efectivo y otros medios líquidos a corto plazo	20.341	18.303	
Deuda Financiera a largo plazo	(37.823)	(25.497)	
Deuda Financiera a corto plazo	(38.279)	(145.225)	
<b>Posición Financiera Neta</b>	<b>(52.967)</b>	<b>(152.419)</b>	✓ <b>+99,4 MM€</b>

### Evolución esperada para el 1<sup>er</sup> Trimestre de 2016


- Aumento del 10% en la cifra de cartera vs 1T 2015.
- Reducción aproximada del 13% en la cifra de ventas vs marzo 2015.
- Mejora estimada Márgen EBITDA.
- Resultado neto después de impuestos Positivo.
- Reducción deuda neta en 10.2 MM € y fortalecimiento patrimonial en 7.8 MM€ vs diciembre 2015. Patrimonio Neto Consolidado superior a 13MM€.

**Reafirmamos el Plan Estratégico 2015-2017 de la Compañía.**

### Factores clave a considerar en la estrategia del Grupo:


- Consolidar la financiación a medio plazo.
- Concentrar recursos donde tenemos mejores márgenes y riesgos asumibles.
- Crecimiento con buenas perspectivas en los negocios de Operador y Cable del Pacífico Sur.
- Nuestros negocios en Latinoamérica tienen que ser rentables y sostenibles cada uno por sí solos. No subvencionar operaciones deficitarias (Venezuela, Argentina).
- Apostamos por el crecimiento selectivo en Latinoamérica.
- En España seguimos confiando en los tres negocios: Acceso, Integración y Seguridad.

## Plan Estratégico 2015-2017



Perspectivas de Futuro

Amper celebra su 60 Aniversario con la firme propuesta de crear valor para sus accionistas



Portero Automático

Década 50's



Contestador con Interrogador CM-80

Década 80's



Tarjeta SIM (Marca BlueSky) de SAMOA

Actualidad





# Grupo Amper

[www.amper.es](http://www.amper.es)

[JGA]

13 de Mayo de 2016