



Informe de Gestión

**Presentación de Resultados
Primer Trimestre 2017**

15 de Mayo de 2017

ÍNDICE

RESUMEN EJECUTIVO DEL PRIMER TRIMESTRE 2017	3
PRINCIPALES HITOS COMERCIALES DEL PRIMER TRIMESTRE 2017.....	7
CUENTA DE PÉRDIDAS Y GANANCIAS CONSOLIDADA	9
BALANCE DE SITUACIÓN CONSOLIDADO.....	10
DESGLOSE DE LA DEUDA FINANCIERA NETA POR MERCADOS.....	11

El Grupo Amper gana 3,5 millones de euros al cierre del primer trimestre de 2017, un 54% más que el año anterior.

El EBITDA consolidado asciende a 4,7 millones de euros, frente a los 1,1 millones de euros del primer trimestre del año 2016.

Durante el primer trimestre del ejercicio 2017, y como consecuencia del fortalecimiento de la estructura económico-financiera y la reorganización societaria implementadas con éxito al cierre del ejercicio 2016, los negocios tradicionales del Grupo se han visto reforzados en sus respectivos mercados, observándose una evolución positiva de sus actividades.

Al cierre del primer trimestre el Grupo Amper continúa mejorando sus principales magnitudes con respecto al año anterior, afianzando así su consolidación en los mercados en los que se encuentra presente:

- ▶ **El Grupo Amper alcanza los 4,7 millones de euros de EBITDA en el primer trimestre de 2017, lo que supone multiplicar x4 la cifra del primer trimestre del ejercicio anterior. El margen EBITDA sobre ventas al cierre del primer trimestre de 2017 es del 22%, frente al 5% del ejercicio anterior.**



- ▶ **El resultado neto consolidado del primer trimestre del ejercicio 2017 supera los 3,4 millones de euros, frente a los 2,2 millones de euros. Esta mejora del 54%, tiene su origen fundamentalmente a la mejora en los márgenes operativos.**



- ▶ **La cifra de ventas del Grupo Amper supera los 21 millones de euros al cierre del primer trimestre del ejercicio 2017, frente a los 23 millones del ejercicio anterior. Las ventas de los negocios continuados del Grupo Amper ha aumentado un 7% con respecto al mismo periodo del año anterior, alcanzado los 7,3 millones de euros.**



- ▶ **El patrimonio neto consolidado alcanza los 29,1 millones de euros, frente a los 24,3 millones de euros de diciembre de 2016 y los 13,4 millones de euros del primer trimestre de 2016. Asimismo la posición financiera neta se reduce hasta los 8,6 millones de euros frente a los 42,8 del primer trimestre de año 2016.**



- ▶ Continúan de acuerdo a lo previsto, los trámites ya explicados al cierre del ejercicio 2016 para culminar con éxito el proceso de venta de los negocios de **Pacífico Sur** en los próximos meses. De esta manera, tal y como estaba acordado, el pasado mes de marzo se recibió el segundo anticipo a cuenta del precio final por importe de \$4 millones. **La cuenta de resultados no registra importe alguno asociado a la plusvalía.**



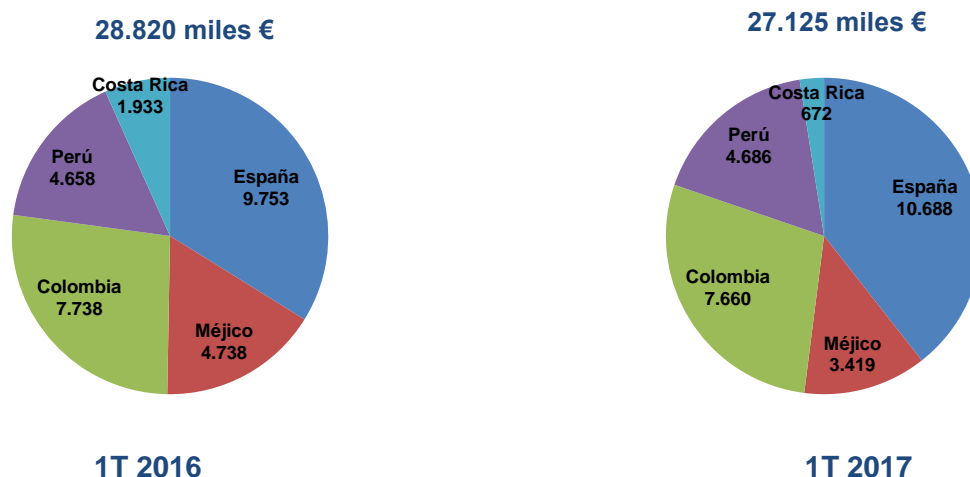
A continuación se exponen las cifras más representativas de los negocios del Grupo Amper en términos de cartera de proyectos, importe neto de la cifra de negocio y EBITDA:

	Cartera de proyectos		Cifra negocios		EBITDA	
	1T 2017	1T 2016	1T 2017	1T 2016	1T 2017	1T 2016
España	10.688	9.753	3.720	2.079	56	(196)
Latinoamérica	16.437	19.067	3.649	4.809	(438)	(1.555)
Total Negocios Continuados	27.125	28.820	7.369	6.888	(382)	(1.751)
Pacífico Sur			13.957	13.136	5.097	4.771
Negocios enajenados			---	3.466	---	(1.888)
TOTAL GRUPO AMPER	27.125	28.820	21.326	23.490	4.715	1.132

► Cartera de Proyectos

La cifra de cartera de proyectos ejecutables de los negocios continuados del Grupo Amper, alcanza al cierre del primer trimestre del ejercicio 2017 la cifra de 27.125 miles de euros, en línea con mantenida en el primer trimestre del ejercicio 2016 de 28.820 miles de euros, presenta el siguiente detalle por países:

Detalle Cartera España y Latam
(Miles euros)



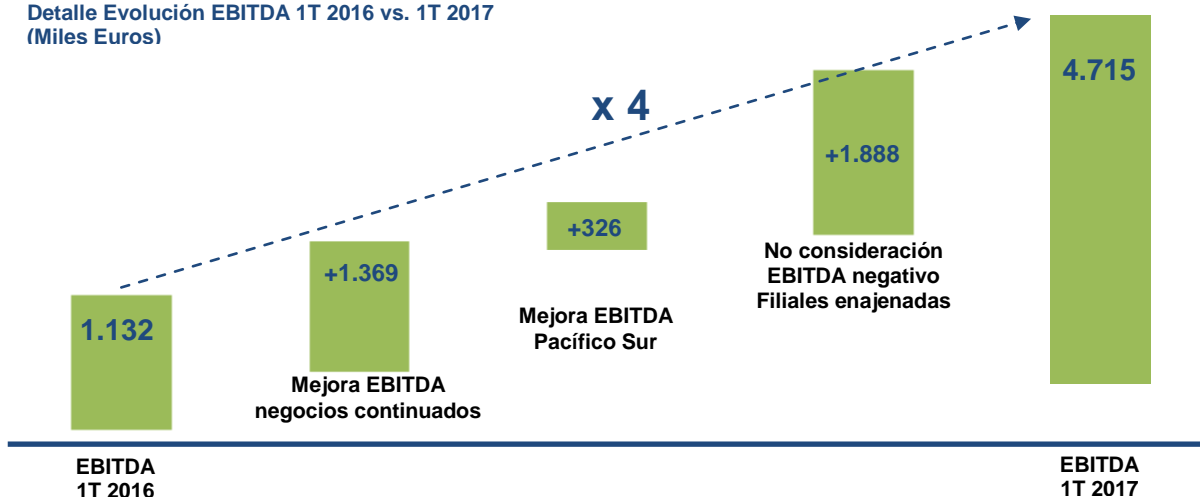
► Cifra de Negocios

En el primer trimestre del ejercicio 2017, la cifra de negocios alcanza los 21.326 miles de euros frente a los 23.490 miles de euros del mismo periodo del año anterior. Se observa una **evolución positiva en los negocios continuados del grupo, que incrementan sus ventas un 7%**. Los negocios enajenados al cierre del ejercicio 2016 aportaban al total de la cifra de ventas consolidadas 3.466 miles de euros.

► EBITDA

La cifra de EBITDA ha alcanzado los **4.715** miles de euros al cierre del primer trimestre del ejercicio 2017, frente a los 1.132 miles de euros alcanzados en el mismo periodo del ejercicio anterior. **El Grupo Amper multiplica x4 su cifra de EBITDA al cierre del primer trimestre de 2017** con respecto al mismo periodo del año anterior, tal y como se observa en el cuadro siguiente:

Detalle Evolución EBITDA 1T 2016 vs. 1T 2017
(Miles Euros)



Cabe **destacar la evolución positiva que presentan los negocios tradicionales** que **mejoran la cifra de EBITDA con respecto al primer trimestre del año 2016 en 1.369 miles de euros**, alcanzando la cifra de -382 miles de euros.

Asimismo la ausencia del EBITDA negativo de las filiales enajenadas (por importe de 1.888 miles de euros, que aparecía al cierre del primer trimestre de 2016), implica una mejora en dicho importe en la cifra de EBITDA del 1T 2017.

► Beneficio Neto

Por último, en el primer trimestre del ejercicio 2017 el **Grupo Amper consigue un resultado positivo de 3.469 miles de euros**, frente a los 2.248 miles de euros del primer trimestre del ejercicio anterior, tal y como se detalla en el cuadro siguiente:

Cabe mencionar que el resultado positivo del primer trimestre de 2016 estaba influenciado por el beneficio conseguido en la reestructuración financiera de la filial brasileña, y que supuso un impacto positivo de 4,7 millones de euros en la cuenta de resultados.

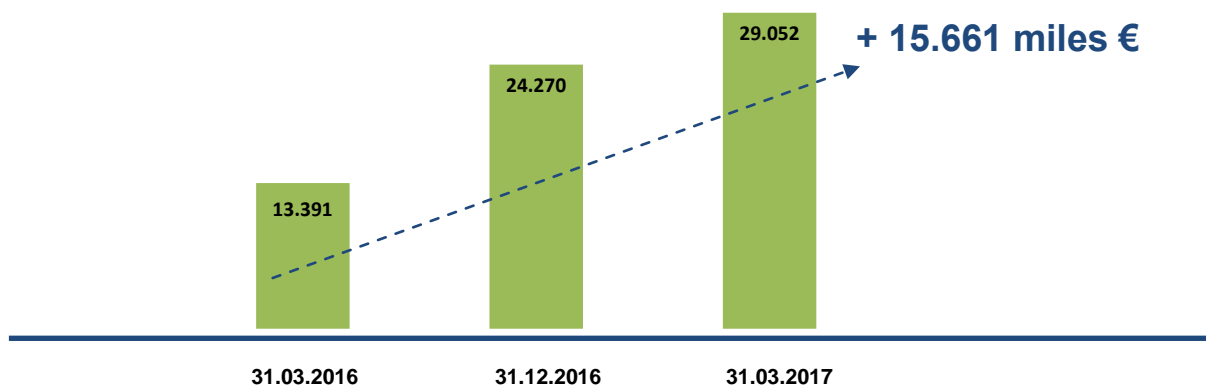
Composición del Beneficio Neto
(Miles Euros)



► Patrimonio Neto

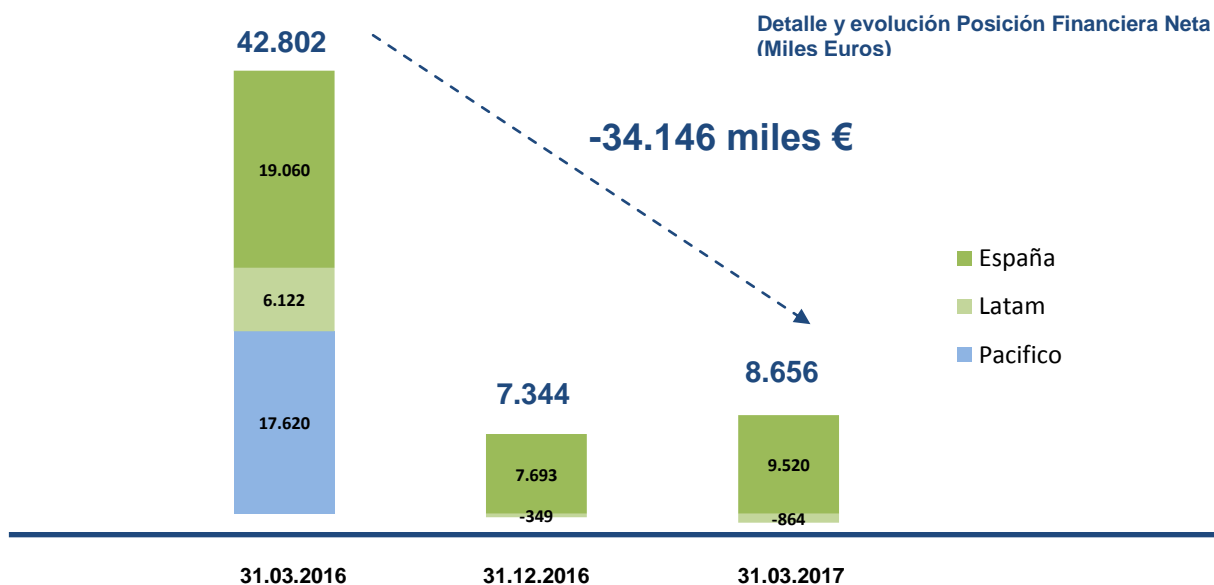
El Patrimonio Neto al cierre del primer trimestre de 2017 asciende a 29.052 miles de euros, frente a los 24.270 miles de euros conseguidos en el cierre del ejercicio 2016 y los 13.391 miles de euros del primer trimestre del ejercicio anterior. La **propia evolución positiva de los negocios durante el primer trimestre de 2017** junto a las operaciones realizadas en el ejercicio anterior, han permitido **incrementar el patrimonio neto en más de 15 millones de euros** desde el primer trimestre del año pasado.

Evolución Patrimonio Neto
(Miles Euros)



► Posición Financiera Neta

Al cierre del primer trimestre de 2017 la **posición financiera neta asciende a 8.656 miles de euros**. En el gráfico siguiente se muestra el detalle de la posición financiera por mercado así como la evolución positiva que ha experimentado desde el primer trimestre del ejercicio 2016, con **una mejora de 34 millones de euros**.





Durante el primer trimestre de 2017, **la filial española** a través de sus dos Unidades de Negocio de Acceso y de Seguridad ha **incrementado su cifra de ventas un 79%**, hasta conseguir los 3.720 miles de euros frente a los 2.079 miles de euros del primer trimestre del año anterior. Asimismo ha **incrementado su cartera de proyectos un 10%** hasta alcanzar la cifra de 10.688 miles de euros. Todo ello afianza la consolidación de las dos Unidades de Negocio en sus respectivos mercados y hace estimar un tendencia muy positiva para los próximos meses.

- De esta manera, la **Unidad de Negocio de Acceso**, ha orientado de una parte de su actividad a seguir incrementando su cartera y portfolio de productos tal y como viene realizando en los últimos años y otra a incrementar su cartera de clientes tanto en España como en el Exterior.

La combinación de la doble estrategia de ampliación de mercados y de ampliación de clientes ha permitido seguir incrementando en este primer trimestre su cartera de pedidos con respecto al mismo trimestre del año anterior, esperando un mayor crecimiento en los trimestres sucesivos.

Cabe destacar que importantes Operadores de telecomunicaciones se han sumado a su cartera de clientes. Su oferta de productos se ha ampliado en el capítulo de equipos y elementos de infraestructura para la expansión de la fibra óptica a los hogares, que constituye uno de los vectores de crecimiento de las redes de telecomunicaciones, constituyendo hoy la principal fuente de ingresos de la actividad de la Unidad.

- La **Unidad de Seguridad**, ha firmado un contrato con la empresa pública Metro de Madrid, S.A. para realizar la instalación y puesta en servicio del sistema de radiotelefonía trunking digital TETRA (Terrestrial Trunked Radio) en su Línea 5, continuando así con la renovación de las instalaciones de Metro ya iniciadas en el año anterior con el proyecto de la Línea 1, y que afianza a Amper como proveedor de referencia para la renovación de esta tecnología TETRA en las instalaciones de Metro.

Adicionalmente se ha firmado en el primer trimestre de 2017 un contrato con Iberia para realizar el mantenimiento del sistema TETRA de radiocomunicaciones de emergencia en el Aeropuerto de Adolfo Suarez Madrid Barajas, durante un periodo de tres años. El contrato incluye una novedad al incorporar un Software Upgrade Assistant (SUA) ofrecido por el fabricante Motorola, siendo el primer caso que se aplica en España. Telefónica de España ha adjudicado a la Unidad, el contrato de renovación y modernización de toda la planta de matrices de conmutación correspondientes a los centros de Operación del Ministerio del Interior, dentro del ámbito de la red SIRDEE (Sistema de Radiocomunicaciones Digitales de Emergencia del Estado). La red SIRDEE, aporta la infraestructura necesaria de voz y datos para asegurar la operatividad de las Fuerzas y Cuerpos de Seguridad del Estado.

Por último remarcar la presencia internacional que ambas unidades están consiguiendo en sus respectivos mercados. De esta manera la Unidad de Seguridad a través de su socio francés Sysoco, líder en Integración de redes de radiocomunicaciones en Francia, está ejecutando el contrato para el suministro y puesta en marcha del Sistema de Gestión de Comunicaciones Radio para el Servicio de Incendios y Seguridad del Departamento Seine-Maritime en la región de Normandía (Francia). Asimismo, tiene una presencia muy significativa en México con proyectos de gestión de emergencias. En el estado de Guanajuato se ha terminado el despliegue de los Centros de Emergencia con la puesta en marcha del centro 911 de León, la ciudad más importante del estado, con cerca de 2 millones de habitantes. Se prevé en los próximos meses la ampliación de 21 nuevos centros de gestión de emergencias a poblaciones de menor envergadura. También se ha trabajado en la ampliación del Centro de Emergencias de Ciudad de México, aumentando la dotación del centro 911 en 80 operadores adicionales, llegando a 390 puestos instalados, gestionando las comunicaciones de emergencias de una de las ciudades más grandes del mundo.

Por su parte en las filiales de Costa Rica, Méjico, Colombia y Perú, se han conseguido contratos significativos durante el primer trimestre de 2017 tal y como se explican a continuación:



- ▶ El Grupo Amper a través de su filial de **Costa Rica**, ha renovado el contrato de Servicios de Soporte de una importante entidad financiera del país. El contrato abarca sus 2 Centros de Datos así como sus sucursales ubicadas alrededor de todo el país, e incluye los servicios de Mantenimientos Preventivos, que permiten de manera proactiva emitir las recomendaciones para la optimización de la infraestructura así como la atención de averías en caso de falla de algún servicio y/o dispositivo. La atención se brinda en un esquema 24 x 7 x 365 utilizando el propio Centro de Atención Telefónica (ROC) y personal de guardia de la filial que permiten la atención oportuna con el fin de garantizar el acceso a todos los recursos corporativos de una de manera continua.
- ▶ La **filial de Méjico** durante el primer trimestre de 2017 ha firmado el contrato con Begrand, grupo reconocido por la construcción de complejos residenciales, para la ampliación de sus oficinas centrales asumiendo la implementación de la tecnología de comunicaciones (SWITCH), Telefonía y seguridad (Firewall), así como el mantenimiento de la misma. Con esta ampliación la filial se asegura la presencia comercial este importante grupo constructor del país.

Se continúa fortaleciendo el posicionamiento de la sede en el mercado de seguridad física para centros penitenciarios y centros federales de readaptación social (CEFERESO). De esta manera, se está trabajando en la adjudicación del Cefereso de Guasave para dar soporte local y remoto con mantenimientos preventivos y correctivos, con soportes de Switch, Routers, Servidores, Telefonía y CCTV.

Asimismo se está trabajando en nuevas aplicaciones con sistemas y tecnología propia ya desarrollada en facilitar un servicio de voz para los reclusos. Este servicio permite al centro penitenciario utilizar la plataforma actual para facilitar al reo la comunicación al exterior de una forma controlada y monitoreada.

- ▶ **La filial de Perú**, se encuentra ejecutando diversos proyectos de diseño, suministro, implantación y soporte de todos los componentes que conforman las Tecnologías de la Información y Comunicaciones (TIC) para el óptimo funcionamiento de nuevos hospitales que se están construyendo en el país.

Así destaca la adjudicación durante este primer trimestre del Hospital de Cañete que se espera finalizar durante el año 2017. La financiación de dicho proyectos e ha realizado a través el método de crowdfunding como se explica a continuación. Adicionalmente las entidades de salud: Hospital de Emergencia Ate Vitarte, Hospital Santa Gema, Hospital Daniel Alcides II y Policlínico de la Marina de Guerra, han sido proyectos adjudicados durante el ejercicio 2016, encontrándose todos ellos en fase de ejecución.

- ▶ Por lo que respecta a **la filial colombiana**, ésta ha ampliado y renovado diversos contratos con entidades importantes como la Bolsa de Valores de Colombia para su red Lan y seguridad perimetral, o con Cartón de Colombia para el soporte de toda su plataforma de Red Lan Wireless y Core (soporte de primer nivel con ingeniería local, soporte segundo nivel y monitoreo desde el Regional Operate Center de la filial), a nivel regional e incluyendo otros países de Latinoamérica.

Asimismo, ha firmado un contrato para la segunda fase de actualización con Colgate Palmolive Cía., en la instalación, configuración y soporte de su Red Lan IT. Por último, ha firmado el contrato con Media Commerce Telecomunicaciones S.A, para facilitar el soporte de primer nivel para sus equipos de core para las ciudades de Pereira, Cali, Barranquilla y Bogotá.

CUENTA DE PÉRDIDAS Y GANANCIAS CONSOLIDADA

Cierre: Marzo 2017-2016 (miles de euros)

Cuenta de Pérdidas y Ganancias Consolidada	31.03.2017			31.03.2016		
	Negocios Continuos	Negocios Discontinuados		Negocios Continuos	Negocios Discontinuados	
Importe Neto de la Cifra de Negocios	7.369	13.957	21.326	6.888	16.602	23.490
Margen Bruto	3.198	10.848	14.046	2.693	11.236	13.929
<i>Margen Bruto (%)</i>	43%	78%	66%	39%	68%	59%
Gasto de Personal	-3.195	-2.482	-5.677	-3.956	-4.488	-8.444
Servicios Exteriores	-385	-3.269	-3.654	-488	-3.865	-4.353
EBITDA	-382	5.097	4.715	-1.751	2.883	1.132
<i>Margen EBITDA (%)</i>	---	37%	22%	---	17%	5%
Resultado de Explotación	-479	5.162	4.683	-1.886	1.129	-757
Resultado Financiero	-103	-642	-745	4.332 ^(*)	-1.172	3.160
Resultado Antes de Impuestos	-582	4.520	3.938	2.446	-43	2.403
Impuesto sobre sociedades	0	-469	-469	-23	-132	-155
Resultado Consolidado del Ejercicio	-582	4.051	3.469	2.423	-175	2.248
Atribuido a sociedad dominante	-495	2.374	1.879	2.802	-1.250	1.552
Atribuido a intereses minoritarios	-87	1.677	1.590	-379	1.075	696

^(*) Incluye ingreso asociado a la refinanciación de Brasi por 4.7 millones de euros.

BALANCE DE SITUACIÓN CONSOLIDADO

Cierre: Marzo 2017, Diciembre 2016 y Marzo 2016 (miles euros).

Balance de Situación Consolidado	31.03.2017	31.12.2016	31.03.2016
Activos Intangibles	14.771	14.892	41.411
Inmovilizado Material	597	613	35.970
Otros activos no corrientes	2.640	4.524	5.228
Activo No Corriente	18.008	20.029	82.609
Existencias	8.893	5.744	16.071
Deudores Comerciales	22.560	18.670	38.359
Acreedores comerciales y otros pasivos corrientes	-32.588	-30.568	-67.625
Capital Circulante	-1.135	-6.154	-13.205
Anticipo recibido operación Pacífico Sur	-28.061	-24.666	---
Activos netos disponibles para la venta	62.395	56.584	---
Patrimonio Neto	29.052	24.270	13.391
Otros pasivos no corrientes	-13.499	-14.179	-13.221
Efectivo, otros medios líquidos e inversiones financieras a corto plazo	8.131	8.818	16.772
Deuda Financiera a largo plazo	-13.700	-13.700	-35.282
Deuda Financiera a corto plazo	-3.087	-2.462	-24.292
Posición Financiera Neta	-8.656	-7.344	-42.802

DESGLOSE DE LA DEUDA FINANCIERA NETA POR MERCADOS

Cierre: Marzo 2017, Diciembre 2016 y Marzo 2016 (miles de euros)

Localización Geográfica	31.03.2017	31.12.2016	31.03.2016
España	9.520	7.693	19.060
Endeudamiento neto a corto plazo	-4.180	-6.007	4.300
Endeudamiento neto a largo plazo	13.700	13.700	14.760
Pacífico Sur	---	---	17.620
Endeudamiento neto a corto plazo	---	---	-2.890
Endeudamiento neto a largo plazo	---	---	20.510
Resto de América Latina	-864	-349	6.122
Endeudamiento neto a corto plazo	-864	-349	6.122
Endeudamiento neto a largo plazo	---	---	---
POSICIÓN FINANCIERA NETA	8.656	7.344	42.802
Ratio Deuda Financiera Neta / EBITDA	1,8x	0,29x	37,8x

Cabe mencionar que el Grupo Amper, ha utilizado el método de crowdfunding para la financiación del Hospital de Cañete a través de su filial de Perú. Este método novedoso y que posiciona al Grupo Amper como pionera entre las empresas del Mercado Continuo en la utilización de este sistema de financiación de proyectos, permite la financiación colectiva dando la oportunidad al inversor de acercarse a una nueva economía colaborativa apoyando directamente a proyectos concretos.

La citada campaña de financiación se ha cerrado con éxito el pasado 8 de mayo de 2017, habiéndose conseguido 1.250 miles de euros el máximo permitido (un 125% de la financiación inicial prevista)