

Informe de Auditoría Independiente

AMPER, S.A. Y SOCIEDADES DEPENDIENTES
Cuentas Anuales Consolidadas e Informe de Gestión Consolidado
correspondientes al ejercicio anual terminado
el 31 de diciembre de 2016

INFORME DE AUDITORÍA INDEPENDIENTE DE CUENTAS ANUALES CONSOLIDADAS

A los accionistas de AMPER, S.A.:

Informe sobre las cuentas anuales consolidadas

Hemos auditado las cuentas anuales consolidadas adjuntas de AMPER, S.A. (la sociedad dominante) y sociedades dependientes (el Grupo), que comprenden el estado de situación financiera consolidado a 31 de diciembre de 2016, la cuenta de resultados consolidada, el estado del resultado global consolidado, el estado de cambios en el patrimonio neto consolidado, el estado de flujos de efectivo consolidado y la memoria consolidada correspondientes al ejercicio terminado en dicha fecha.

Responsabilidad de los administradores en relación con las cuentas anuales consolidadas

Los administradores de la sociedad dominante son responsables de formular las cuentas anuales consolidadas adjuntas de forma que expresen la imagen fiel del patrimonio, de la situación financiera y de los resultados consolidados de AMPER, S.A. y sociedades dependientes, de conformidad con las Normas Internacionales de Información Financiera, adoptadas por la Unión Europea, y demás disposiciones del marco normativo de información financiera aplicable al Grupo en España, y del control interno que consideren necesario para permitir la preparación de cuentas anuales consolidadas libres de incorrección material, debida a fraude o error.

Responsabilidad del auditor

Nuestra responsabilidad es expresar una opinión sobre las cuentas anuales consolidadas adjuntas, basada en nuestra auditoría. Hemos llevado a cabo nuestra auditoría de conformidad con la normativa reguladora de la auditoría de cuentas vigente en España. Dicha normativa exige que cumplamos los requerimientos de ética, así como que planifiquemos y ejecutemos la auditoría con el fin de obtener una seguridad razonable de que las cuentas anuales consolidadas están libres de incorrecciones materiales.

Una auditoría requiere la aplicación de procedimientos para obtener evidencia de auditoría sobre los importes y la información revelada en las cuentas anuales consolidadas. Los procedimientos seleccionados dependen del juicio del auditor, incluida la valoración de los riesgos de incorrección material en las cuentas anuales consolidadas, debida a fraude o error. Al efectuar dichas valoraciones del riesgo, el auditor tiene en cuenta el control interno relevante para la formulación por parte de los administradores de la sociedad dominante de las cuentas anuales consolidadas, con el fin de diseñar los procedimientos de auditoría que sean adecuados en función de las circunstancias, y no con la finalidad de expresar una opinión sobre la eficacia del control interno de la entidad. Una auditoría también incluye la evaluación de la adecuación de las políticas contables aplicadas y de la razonabilidad de las estimaciones contables realizadas por la dirección, así como la evaluación de la presentación de las cuentas anuales consolidadas tomadas en su conjunto.

Consideramos que la evidencia de auditoría que hemos obtenido proporciona una base suficiente y adecuada para nuestra opinión de auditoría.

Opinión

En nuestra opinión, las cuentas anuales consolidadas adjuntas expresan, en todos los aspectos significativos, la imagen fiel del patrimonio consolidado y de la situación financiera consolidada de AMPER, S.A. y sociedades dependientes a 31 de diciembre de 2016, así como de sus resultados consolidados y flujos de efectivo consolidados correspondientes al ejercicio anual terminado en dicha fecha, de conformidad con las Normas Internacionales de Información Financiera, adoptadas por la Unión Europea, y demás disposiciones del marco normativo de información financiera que resultan de aplicación en España.

Párrafo de énfasis

Llamamos la atención al respecto de lo señalado en la nota 2.4 de la memoria consolidada adjunta en la que se indica que con fecha 23 de septiembre de 2016, el Grupo suscribió el acuerdo de venta de todos los negocios de Pacífico Sur, si bien el mismo se encuentra sujeto a determinadas condiciones y a la obtención de diversas autorizaciones y permisos de diferentes autoridades. El acuerdo alcanzado ha supuesto el cobro por anticipado de 26 millones de dólares americanos a cuenta del precio final estimado que ascenderá aproximadamente a 79 millones de dólares americanos. Así mismo, el acuerdo implica el cobro de un anticipo adicional de 4 millones de dólares americanos durante el ejercicio 2017. Tal y como se indica en la mencionada nota, el cierre con éxito de dicho acuerdo de venta, previsto para el último trimestre de 2017, resulta relevante para el Grupo en el desarrollo de sus operaciones y la ejecución de su plan de negocios. Esta cuestión no modifica nuestra opinión.

Informe sobre otros requerimientos legales y reglamentarios

El informe de gestión consolidado adjunto del ejercicio 2016 contiene las explicaciones que los administradores de la sociedad dominante consideran oportunas sobre la situación del Grupo, la evolución de sus negocios y sobre otros asuntos y no forma parte integrante de las cuentas anuales consolidadas. Hemos verificado que la información contable que contiene el citado informe de gestión consolidado concuerda con la de las cuentas anuales consolidadas del ejercicio 2016. Nuestro trabajo como auditores se limita a la verificación del informe de gestión consolidado con el alcance mencionado en este mismo párrafo y no incluye la revisión de información distinta de la obtenida a partir de los registros contables de AMPER, S.A. y sociedades dependientes.


AUDITORES
INSTITUTO DE CENSORES JURADOS
DE CUENTAS DE ESPAÑA

ERNST & YOUNG, S.L.

Año 2017 Nº 01/17/20508
SELLO CORPORATIVO: 96,00 EUR

Informe de auditoría de cuentas sujeto
a la normativa de auditoría de cuentas
española o internacional

ERNST & YOUNG, S.L.
(Inscrita en el Registro Oficial de Auditores
de Cuentas con el Nº S0530)



Ambrosio Arroyo Fernandez - Rañada

1 de marzo de 2017



AMPER, S.A. y Sociedades Dependientes

Cuentas Anuales Consolidadas del Ejercicio 2016

A continuación se transcriben las Cuentas Anuales Consolidadas de AMPER, S.A. y Sociedades Dependientes, formuladas en la sesión del Consejo de Administración de AMPER, S.A. de 28 de febrero de 2017, de acuerdo con lo establecido en las Normas Internacionales de Información Financiera. La transcripción consta de 91 folios, a doble cara, de papel común con el emblema de AMPER en la parte superior derecha, numerados del 1 al 91 a pie de página. Todas las páginas están visadas por el Secretario del Consejo de Administración a efectos de identificación, y en la última página constan las firmas de todos los miembros del Consejo de Administración.

AMPER, S.A. Y SOCIEDADES DEPENDIENTES

**ESTADOS DE SITUACIÓN FINANCIERA CONSOLIDADOS CORRESPONDIENTES A
LOS EJERCICIOS ANUALES TERMINADOS EL 31 DE DICIEMBRE DE 2016 y 2015**

(Miles de Euros)

	Notas	2016	2015
ACTIVO NO CORRIENTE		20.029	89.248
Fondo de comercio	4	14.485	40.965
Activos intangibles	5	407	1.614
Inmovilizado material	6	613	38.447
Participaciones en empresas asociadas	7	189	185
Activos financieros no corrientes	8	3.334	6.461
Activos por Impuestos diferidos	19	1.001	1.576
ACTIVOS MANTENIDOS PARA LA VENTA	2.7	94.012	---
ACTIVO CORRIENTE		33.232	83.410
Existencias	9	5.744	15.718
Deudores comerciales y otras cuentas a cobrar	10	15.345	47.351
Activos financieros corrientes	8	4.720	1.630
Efectivo y otros activos líquidos equivalentes	8	7.423	18.711
TOTAL ACTIVO		147.273	172.658
PATRIMONIO NETO	11	24.270	5.572
De la Sociedad Dominante		(6.789)	(20.848)
Capital Social		40.390	29.530
Prima de Emisión		3.912	---
Reservas y resultados de ejercicios anteriores		(69.452)	(69.079)
Instrumentos de Patrimonio		18.068	17.390
Diferencias de Conversión		293	1.311
De las Participaciones no Dominantes		31.059	26.420
PASIVO NO CORRIENTE		27.879	51.665
Pasivos financieros con entidades de crédito	13	13.700	37.823
Subvenciones oficiales		25	25
Provisiones a largo plazo	12	5.043	3.115
Otros pasivos no corrientes	14	9.111	10.702
PASIVOS MANTENIDOS PARA LA VENTA	2.7	62.094	---
PASIVO CORRIENTE		33.030	115.421
Pasivos financieros con entidades de crédito	13	2.462	38.279
Acreedores comerciales y otras cuentas a pagar	14	29.041	70.902
Pasivos fiscales	19	991	3.570
Pasivos por impuesto sobre las ganancias corrientes	19	536	2.670
TOTAL PASIVO Y PATRIMONIO NETO		147.273	172.658

La memoria consolidada adjunta forma parte íntegramente de las cuentas anuales consolidadas a 31 de diciembre de 2016.



AMPER, S.A. Y SOCIEDADES DEPENDIENTES
CUENTAS DE RESULTADOS CONSOLIDADAS CORRESPONDIENTES
A LOS EJERCICIOS ANUALES TERMINADOS EL 31 DE DICIEMBRE DE 2016 y 2015
(Miles de Euros)

	Notas	Operaciones Continuas	Operaciones Discontinuadas (Nota 2.7)	Total 2016		Operaciones Continuas	Operaciones Discontinuadas (Nota 2.7)	Total 2015 ⁽¹⁾
Importe neto de la cifra de negocios	15	35.602	72.629	108.231		39.253	84.850	124.103
+/-variación de existencias de productos terminados y en curso	18	(131)	--	(131)		(437)	--	(437)
Aprovisionamientos y consumos	18	(19.646)	(24.054)	(43.700)		(21.006)	(32.431)	(53.437)
RESULTADO BRUTO		15.825	48.575	64.400		17.810	52.419	70.229
Trabajos realizado por el grupo para el activos no corriente		---	---	---		--	86	86
Otros ingresos de explotación		---	--	---		301	47	348
Gastos de personal	18	(12.586)	(14.565)	(27.151)		(13.202)	(18.229)	(31.431)
Amortizaciones y deterioros	18	(446)	(4.680)	(5.126)		(1.195)	(7.648)	(8.843)
Otros gastos de explotación	18	(1.927)	(15.713)	(17.640)		(3.827)	(15.377)	(19.204)
Resultado por venta de negocios	2.3	---	5.742	5.742		---	2.860	2.860
Resultado por enajenación de inmovilizados		61	---	61		9	--	9
Deterioros y provisiones procedentes de actividades discontinuadas	4	(58)	(17.218)	(17.276)		(748)	(2.627)	(3.375)
RESULTADO DE EXPLOTACIÓN		869	2.141	3.010		(852)	11.531	10.679
Ingresos financieros	16	4.906	1.174	6.080		94.132	250	94.382
Gastos financieros	16	(2.134)	(3.834)	(5.968)		(2.039)	(6.224)	(8.263)
Variación del Valor Razonable de Instrumentos Financieros	14/16	--	--	--		235	---	235
Diferencias de cambio	16	1.600	(234)	1.366		259	(196)	63
RESULTADO ANTES DE IMPUESTOS		5.241	(753)	4.488		91.735	5.361	97.096
Impuesto sobre las ganancias	19	(579)	(1.894)	(2.473)		(1.182)	(2.332)	(3.514)
RESULTADO CONSOLIDADO DEL EJERCICIO		4.662	(2.647)	2.015		90.553	3.029	93.582
Atribuible a:								
Accionistas de la Sociedad Dominante		6.449	(9.115)	(2.666)		91.699	(1.655)	90.044
Participaciones no Dominantes	11	(1.787)	6.468	4.681		(1.146)	4.684	3.538
Beneficio por acción								
Básico	11	0,009	(0,013)	(0,004)		0,297	(0,014)	0,283
Diluido	11	0,007	(0,010)	(0,003)		0,188	(0,009)	0,179

La memoria consolidada adjunta forma parte íntegramente de las cuentas anuales consolidadas a 31 de diciembre de 2016.

⁽¹⁾ Modificado con respecto a la información publicada del ejercicio 2015 a efectos de hacer comparable el efecto de la actividad discontinuada de las filiales de Pacífico Sur, Unidad de Integración de Amper Sistemas y las filiales de Ecuador, Panamá, Nicaragua, Honduras, Guatemala, El Salvador, Centro América Norte y Estados Unidos (ver Nota 2.7), y las cuentas de resultados de las sociedades en liquidación de Brasil y Argentina.



AMPER, S.A. Y SOCIEDADES DEPENDIENTES
ESTADOS DE RESULTADO GLOBAL CONSOLIDADOS
CORRESPONDIENTES A LOS EJERCICIOS ANUALES TERMINADOS
EL 31 DE DICIEMBRE DE 2016 Y 2015

(Miles de Euros)

	Notas	2016	2015
RESULTADO CONSOLIDADO DEL EJERCICIO		2.015	93.582
PARTIDAS QUE VAN A SER RECLASIFICADAS A RESULTADOS		(1.018)	(3.223)
Diferencias de conversión	11	(1.018)	(3.223)
PARTIDAS QUE NO VAN A SER RECLASIFICADAS A RESULTADOS		---	---
RESULTADO GLOBAL TOTAL		997	90.359
a) Atribuidos a la entidad dominante		(3.684)	86.821
b) Atribuidos a Participaciones no Dominantes		4.681	3.538

La memoria consolidada adjunta forma parte íntegramente de las cuentas anuales consolidadas a 31 de diciembre de 2016.

AMPER, S.A. Y SOCIEDADES DEPENDIENTES

(Miles de Euros)

**ESTADOS DE FLUJOS DE EFECTIVO CONSOLIDADOS CORRESPONDIENTES A LOS
EJERCICIOS ANUALES TERMINADOS EL 31 DE DICIEMBRE DE 2016 y 2015**

	Notas	2016	2015
Resultado del ejercicio antes de impuestos e intereses netos		5.241	91.735
Dotaciones para amortizaciones	18	446	1.195
Efecto refinanciación bancaria	16	(4.676)	(93.514)
Otras variaciones a largo plazo		1.482	2.982
Gastos financieros		2.134	11.065
Pago por intereses (neto)		(1.907)	(10.316)
Pagos por Impuesto sobre Sociedades		---	(1.884)
Correcciones valorativas por deterioro		---	2.849
Flujos de Tesorería de explotación antes de cambio en capital circulante operacional		2.720	4.112
Variación existencias		9.974	6.169
Variación deudores y otros activos corrientes		28.916	12.412
Variación Acreedores comerciales y otras cuentas a pagar		(41.861)	(33.704)
Variación otros activos y pasivos		(3.239)	(5.625)
Flujos de efectivo de las actividades de explotación por operaciones discontinuadas		24.230	---
TOTAL FLUJOS DE TESORERÍA DE EXPLOTACIÓN		20.740	(16.636)
- Inmovilizaciones materiales		(100)	(6.712)
- Inmovilizaciones financieras / participación en empresas del Grupo	4	---	(15.975)
- Cobros por desinversiones de Pacífico Sur		24.666	---
- Flujos de efectivo de las actividades de inversión por operaciones discontinuadas		(10.140)	---
Total Pagos Netos		14.426	(22.687)
TOTAL FLUJOS DE TESORERÍA DE INVERSIÓN		14.426	(22.687)
Emisión de instrumentos de patrimonio propios	11	5.834	27.323
Emisión de instrumentos de capital	11	11.325	---
Variación deuda financiera corrientes		(55.264)	10.670
Flujos de efectivo de las actividades de financiación por operaciones discontinuadas		(8.436)	---
TOTAL FLUJOS DE TESORERÍA DE FINANCIACIÓN		(46.541)	37.993
Efecto de las variaciones de los tipos de cambio en caja de filial extranjera		87	884
Flujos Netos adquirido / enajenado en la combinación de negocios		---	5.182
Variación neta de la tesorería y activos equivalentes		(11.288)	4.736
Saldo inicial de la tesorería y activos equivalentes		18.711	13.975
Saldo final de la tesorería y activos equivalentes	8	7.423	18.711

La memoria consolidada adjunta forma parte íntegramente de las cuentas anuales consolidadas a 31 de diciembre de 2016.

AMPER, S.A. Y SOCIEDADES DEPENDIENTES

(Miles de euros)

**ESTADOS DE CAMBIOS EN EL PATRIMONIO NETO CONSOLIDADOS CORRESPONDIENTES A LOS EJERCICIOS ANUALES
TERMINADOS EL 31 DE DICIEMBRE DE 2015 y 2016**

(Miles de Euros)	Capital social	Prima de emisión	Rvas / Rtdos. Neg. Ej. Ant.	Acciones propias	Instrumentos de Patrimonio	Diferencias de Conversión	Resultado del período atribuido a la sociedad dominante	Patrimonio atribuido a la sociedad dominante	Participaciones no Dominantes	Patrimonio Neto
Saldo al 31 de diciembre de 2014	2.207	---	(82.220)	(2.069)	---	4.534	(75.132)	(152.680)	12.073	(140.607)
Resultado Global Total	---	---	---	---	---	(3.223)	90.044	86.821	3.538	90.359
Ampliaciones de Capital (Nota 11)	27.323	---	---	---	---	---	---	27.323	---	27.323
Recompra Minoritarios y otras variaciones	---	---	(59)	(243)	---	---	---	(302)	546	244
Operaciones con acciones propias (Nota 11)	---	---	(1.712)	2.312	---	---	---	600	---	600
Aplicación del resultado del ejercicio anterior	---	---	(75.132)	---	---	---	75.132	---	---	---
Instrumento de Capital (Nota 11)	---	---	---	---	17.390	---	---	17.390	---	17.390
Incorporaciones Perímetro (Nota 11)	---	---	---	---	---	---	---	---	10.263	10.263
Saldo al 31 de diciembre de 2015	29.530	---	(159.123)	---	17.390	1.311	90.044	(20.848)	26.420	5.572
Resultado Global Total	---	---	---	---	---	(1.018)	(2.666)	(3.684)	4.681	997
Altas de instrumentos de patrimonio (Nota 11)	---	---	---	---	12.433	---	---	12.433	---	12.433
Ampliaciones de Capital dinerarias (Nota 11)	3.622	2.212	---	---	---	---	---	5.834	---	5.834
Ampliaciones de Capital no dinerarias (Nota 11)	7.238	1.700	2.817	---	(11.755)	---	---	---	---	---
Gastos Ampliaciones de Capital	---	---	(524)	---	---	---	---	(524)	---	(524)
Aplicación del resultado del ejercicio anterior	---	---	90.044	---	---	---	(90.044)	---	---	---
Diferencias de conversión minoritarios	---	---	---	---	---	---	---	---	(42)	(42)
Saldo al 31 de diciembre de 2016	40.390	3.912	(66.786)	---	18.068	293	(2.666)	(6.789)	31.059	24.270

La memoria consolidada adjunta forma parte íntegramente de las cuentas anuales consolidadas a 31 de diciembre de 2016.

MEMORIA CONSOLIDADA CORRESPONDIENTE AL EJERCICIO 2016

1. Actividad del Grupo

Amper, S.A. (la Sociedad o Sociedad dominante) es una sociedad constituida el 19 de enero de 1971, por transformación de la Sociedad Limitada Amper Radio, S.L., no habiendo modificado su denominación social desde la constitución. Su domicilio social se encuentra en la calle Virgilio, 2, Edificio 4 de la Ciudad de la Imagen en Pozuelo de Alarcón (Madrid).

Su objeto social es la investigación, desarrollo, fabricación, reparación, comercialización, ingeniería, instalación y mantenimiento de sistemas y equipos de telecomunicación y electrónica y sus componentes, así como la adquisición, tenencia, administración, mediación, gravamen o disposición de toda clase de bienes muebles e inmuebles, acciones, participaciones sociales y valores mobiliarios en general.

Adicionalmente a las operaciones que lleva a cabo directamente, Amper, S.A. es cabecera de un grupo de entidades dependientes, que se dedican a actividades diversas y que constituyen, junto con ella el Grupo Amper (en adelante, el Grupo). Consecuentemente, Amper, S.A. está obligada a elaborar, además de sus propias Cuentas Anuales, Cuentas Anuales Consolidadas del Grupo que incluyen asimismo las inversiones en sociedades asociadas.

Amper, S.A. forma parte del Sector "Nuevas Tecnologías". Las acciones de Amper cotizan en bolsa y están incluidas desde el 1 de julio de 2005 en el Ibex Small Cap.

Las Cuentas Anuales Consolidadas de Amper del ejercicio 2015 fueron aprobadas por la Junta General Ordinaria de Accionistas de Amper, S.A. celebrada el 13 de mayo de 2016.

Estas Cuentas Anuales Consolidadas se presentan en miles de euros (salvo mención expresa) por ser el euro la moneda funcional y de presentación de la Sociedad dominante. Las operaciones realizadas por las filiales extranjeras con moneda distinta a la funcional de la Sociedad Dominante se integran de conformidad con las políticas establecidas en la Nota 3.

2. Bases de presentación de las cuentas anuales y principios de consolidación

2.1 Aplicación de las Normas Internacionales de Información Financiera (NIIF)

Las Cuentas Anuales Consolidadas del ejercicio 2016 han sido elaboradas de acuerdo con lo establecido por las Normas Internacionales de Información Financiera, siendo de aplicación las NIIF vigentes a 31 de diciembre de 2016 según han sido adoptadas por la Unión Europea (en adelante NIIF – UE), de conformidad con el Reglamento (CE) nº 1606/2002 del Parlamento Europeo y del Consejo y las actualizaciones posteriores, teniendo en consideración la totalidad de los principios y normas contables y de los criterios de valoración de aplicación obligatoria que tienen un efecto significativo, así como las alternativas que la normativa permite a este respecto.

De acuerdo con dicha regulación, en el ámbito de aplicación de las Normas Internacionales de Información Financiera, y en la elaboración de estas Cuentas Anuales Consolidadas del Grupo, cabe destacar los siguientes aspectos:

- Las NIIF-UE se aplican en la elaboración de la información financiera consolidada del Grupo. Los estados financieros de las sociedades individuales que forman parte del Grupo, se siguen elaborando y presentando de acuerdo con las normas contables establecidas en cada país en el que se encuentran. En el caso de las participadas de Amper en España, es en el Plan General de Contabilidad.
- De acuerdo con las NIIF - UE, en estas Cuentas Anuales Consolidadas se incluyen los siguientes estados consolidados del Grupo correspondientes al ejercicio 2016:
 - Estado de Situación Financiera Consolidado
 - Cuenta de Resultados Consolidada
 - Estado de Resultado Global Consolidado
 - Estado de Flujos de Efectivo Consolidado
 - Estado de Cambios en el Patrimonio Neto Consolidado
- De acuerdo con la regulación anteriormente mencionada, se presenta, a efectos comparativos, el estado de situación financiera consolidado, la cuenta de resultados consolidada, el estado de resultado global consolidado, el estado de flujos de efectivo consolidado y el estado de cambios en el patrimonio neto consolidado, correspondientes al ejercicio 2015, elaborados con criterios NIIF - UE.

Normas e interpretaciones aprobadas por la Unión Europea aplicadas por primera vez en este ejercicio

Las políticas contables utilizadas en la preparación de estas cuentas anuales consolidadas son las mismas que las aplicadas en las cuentas anuales consolidadas del ejercicio anual terminado el 31 de diciembre de 2015, excepto por las siguientes modificaciones a las normas e interpretación que se han aplicado por primera vez en este ejercicio:

- Mejoras anuales de las NIIF – Ciclo 2010-2012

Estas mejoras a las NIIF incluyen las siguientes modificaciones:

- NIIF 8 Segmentos de Operación

Las modificaciones se aplican retroactivamente y aclaran que:

Una entidad debe revelar los juicios realizados por la dirección en la aplicación de los criterios de agregación enumerados en el párrafo 12 de la NIIF 8, incluyendo una breve descripción de los segmentos operativos que se han agregado y las características económicas (por ejemplo, las ventas y los márgenes brutos) utilizados para evaluar si los segmentos son 'similares'.

La conciliación entre los activos de los segmentos y el total de activos sólo se tiene que desglosar si la conciliación se reporta a la máxima autoridad en la toma de decisiones, lo mismo se aplica respecto al desglose requerido para los pasivos de los segmentos.

El Grupo no ha aplicado los criterios de agregación de la NIIF 8.12. El Grupo ha presentado la reconciliación de los activos del segmento con los activos totales de ejercicios anteriores y sigue desglosando lo mismo en la Nota 17 de las cuentas anuales consolidadas de este ejercicio, ya que la conciliación se reporta a la máxima autoridad en la toma de decisiones

- NIC 16 Inmovilizado material y NIC 38 Activos Intangibles

La modificación se aplica de forma retroactiva y aclara que el activo puede ser revaluado en referencia a datos de mercado observables, ajustando el importe bruto en libros del activo al valor de mercado o mediante la determinación del valor de mercado y ajustando el importe bruto en libros proporcionalmente de forma que el valor resultante sea igual al valor de mercado. Además, la amortización acumulada es la diferencia entre el importe bruto y el importe en libros de los activos. Este cambio no ha tenido ningún impacto en los ajustes de revalorización registrados por el Grupo en el ejercicio actual.

- NIC 24 Información a Revelar sobre Partes Vinculadas

La modificación se aplica retroactivamente y aclara que cuando el personal clave de la dirección no sean empleados de la entidad, sino de otra entidad que se dedique a gestionar las distintas entidades del grupo, hay que desglosar las transacciones con la entidad que gestiona y no con los directivos. Además, se tienen que desglosar los gastos de gestión incurridos. Esta modificación no es relevante para el Grupo, ya que no recibe servicios de gestión de otras entidades.

- Mejoras anuales de las NIIF - Ciclo 2012-2014

Estas mejoras incluyen las siguientes modificaciones:

NIIF 5 Activos no corrientes mantenidos para la venta y operaciones interrumpidas:

Los activos (o grupos de activos) son generalmente enajenados a través de su venta o su distribución a los propietarios. Las modificaciones aclaran que no se considera un nuevo plan de enajenación cuando una entidad decide vender un activo (o un grupo enajenable) que estaba previamente clasificado como mantenido para distribuir a los propietarios, o al revés, cuando decide distribuir a los propietarios un activo que estaba previamente clasificado como mantenido para la venta. Por tanto, no se interrumpe la aplicación de los requerimientos de la NIIF 5. La modificación se aplica prospectivamente.

NIIF 7 Instrumentos Financieros: Información a revelar.

(i) Contratos de prestación de servicios: La modificación aclara que un contrato de servicios que incluye una retribución puede constituir implicación continuada en el activo financiero transferido. Una entidad debe evaluar la naturaleza de la remuneración y el acuerdo, considerando la normativa incluida en la NIIF 7 respecto a la implicación continuada, para determinar los desgloses a realizar. La evaluación de si los contratos de servicio constituyen implicación continuada debe hacerse con carácter retroactivo. Sin embargo, no es necesario incluir la información comparativa del ejercicio anterior.

(ii) Aplicabilidad a los estados financieros intermedios condensados de las modificaciones a la NIIF 7 La modificación aclara que los desgloses sobre la compensación de activos y pasivos financieros no se requieren en los estados financieros intermedios condensados, a no ser que dichos desgloses supongan una actualización significativa de la información incluida en las últimas cuentas anuales. La modificación se aplica retroactivamente.

NIC 34 Información Financiera Intermedia.

La modificación aclara que los desgloses requeridos en la información financiera intermedia pueden incluirse tanto en los estados financieros intermedios como incluyendo en los estados financieros intermedios una referencia cruzada a la información financiera intermedia donde se encuentre dicha información (por ejemplo, en el informe de gestión). Esa información incluida

en la información financiera intermedia debe estar disponible para los usuarios en las mismas condiciones que los estados financieros intermedios y al mismo tiempo. Esta modificación se aplica retroactivamente.

Estas modificaciones no han tenido ningún impacto en el Grupo.

- Modificaciones a la NIC 1 - Iniciativa sobre información a revelar

Las modificaciones a la NIC 1 Presentación de Estados Financieros aclaran, en lugar de cambiar de manera significativa, los requisitos de la NIC 1. Las modificaciones aclaran:

- Los requisitos de materialidad de la NIC 1.
- Que las partidas específicas del estado de resultados, del estado de otro resultado global y del estado de situación financiera se pueden desagregar.
- Que las entidades tienen flexibilidad respecto al orden en que se presentan las notas de las cuentas anuales.
- Que la participación en otro resultado global de asociadas y negocios conjuntos que se contabilicen utilizando el método de la participación se debe presentar de forma agregada en una sola línea, y clasificadas entre aquellas partidas que serán o no serán posteriormente reclasificados al estado de resultados.

Por otra parte, las modificaciones aclaran los requisitos que se aplican cuando se presentan subtotales adicionales en el estado de situación financiera y en los estados de resultados y otro resultado global. Estas modificaciones no han tenido ningún impacto en el Grupo.

- Modificaciones a las NIC 16 y NIC 38 - Aclaración de los métodos aceptables de amortización

Estas modificaciones aclaran que los ingresos reflejan un patrón de obtención de beneficios económicos originados por la explotación de un negocio (del cual forma parte el activo), más que los beneficios económicos que se consumen por el uso del activo. Por tanto, no se puede amortizar el inmovilizado material utilizando un método de amortización basado en los ingresos y solo puede utilizarse en muy limitadas circunstancias para amortizar los activos intangibles. Estas modificaciones se aplican prospectivamente. El Grupo no ha tenido ningún impacto dado que no utiliza un método de amortización basado en los ingresos.

Normas e interpretaciones emitidas no aplicables en este ejercicio que entrarán en vigor en futuros ejercicios

A fecha de publicación de estas cuentas anuales consolidadas, las siguientes normas emitidas, que no han sido efectivas y que el Grupo espera adoptar a partir del 1 de enero de 2018 o posteriormente son:

- NIIF 9 Instrumentos financieros

En julio de 2014, el IASB publicó la versión final de la NIIF 9 Instrumentos financieros que sustituye a la NIC 39 Instrumentos Financieros: valoración y clasificación y a todas las versiones previas de la NIIF 9. Esta norma recopila las tres fases del proyecto de instrumentos financieros: clasificación y valoración, deterioro y contabilidad de coberturas. La NIIF 9 es de aplicación para los ejercicios que comiencen el 1 de enero de 2018 o posteriormente, y se permite su aplicación anticipada. Excepto para la contabilidad de coberturas, se requiere su aplicación retroactiva, pero no se requiere modificar la información comparativa. Para la contabilidad de coberturas los requerimientos generalmente se aplican de forma prospectiva, salvo para limitadas excepciones. Durante 2016, el Grupo ha realizado una evaluación a alto nivel de los impactos de los tres aspectos de la NIIF 9. Esta evaluación preliminar se basa en la

información actualmente disponible y puede estar sujeta a variaciones por análisis adicionales más profundos o por información adicional que esté disponible en el futuro. En general, el Grupo no espera cambios significativos en el balance y en el patrimonio. Los préstamos, así como los deudores comerciales se mantienen para recibir los flujos de efectivo contractuales y se espera que supongan flujos de efectivo que representan únicamente pagos del principal e intereses. Por lo tanto, el Grupo espera que se continúen registrando al coste amortizado de acuerdo con la NIIF 9. Sin embargo, el Grupo analizará en más detalle las características de flujo de efectivo contractuales de estos instrumentos antes de concluir si todos los instrumentos cumplen con los criterios para valorarse a coste amortizado de acuerdo con la NIIF 9. La NIIF 9 requiere que el Grupo registre las pérdidas crediticias esperadas de todos sus títulos de deuda, préstamos y deudores comerciales, ya sea sobre una base de 12 meses o de por vida. El Grupo espera aplicar el modelo simplificado y registrar las pérdidas esperadas en la vida de todos los deudores comerciales. El Grupo no espera un impacto significativo en su patrimonio, pero tendrá que realizar un análisis más detallado.

- NIIF 15 Ingresos ordinarios procedentes de contratos con clientes

La NIIF 15 fue publicada en mayo de 2014 y establece un nuevo modelo de cinco pasos que aplica a la contabilización de los ingresos procedentes de contratos con clientes. De acuerdo con la NIIF 15 el ingreso se reconoce por un importe que refleje la contraprestación que una entidad espera tener derecho a recibir a cambio de transferir bienes o servicios a un cliente. Esta nueva norma deroga todas las normas anteriores relativas al reconocimiento de ingresos. Se requiere una aplicación retroactiva total o retroactiva parcial para los ejercicios que comiencen el 1 de enero de 2018 o posteriormente, permitiéndose la aplicación anticipada. El Grupo tiene previsto adoptar la nueva norma en la fecha efectiva requerida utilizando el método retroactivo total. Durante 2016, el Grupo ha llevado a cabo una evaluación preliminar de la NIIF 15, la cual está sujeta a los cambios que surjan del análisis más detallado que se está realizando. Además, el Grupo está considerando las aclaraciones emitidas por el IASB en abril de 2016 y supervisará cualquier otro desarrollo. El negocio del grupo es proporcionar equipos y servicios de equipos electrónicos. Los equipos y servicios se venden tanto mediante contratos separados como de manera conjunta en paquetes integrados de bienes y/o servicios.

(a) Venta de bienes

No se espera que esta norma tenga impacto en el resultado del Grupo para los contratos con clientes en los que la venta de equipos es generalmente la única obligación contractual. El Grupo espera que el reconocimiento de ingresos se produzca en el momento en el que el control del activo se transfiere al cliente, generalmente a la entrega de los bienes. El Grupo ofrece garantías para las reparaciones generales. Por tanto, el Grupo considera que tales garantías obligatorias se seguirán registrando de acuerdo con la NIC 37 Provisiones, pasivos contingentes y activos contingentes como se está haciendo actualmente.

(b) Prestación de servicios

El Grupo presta servicios de mantenimiento principalmente. Estos servicios se venden por separado en los contratos con los clientes o se venden conjuntamente con la venta de equipos al cliente. En la actualidad, el Grupo registra los equipos y servicios como prestaciones separadas cuando se venden conjuntamente y asigna la contraprestación utilizando los valores razonables relativos. El Grupo reconoce los ingresos del servicio en base al grado del avance. Según la NIIF 15, la asignación se hará en base a los precios de venta independientes relativos. Como resultado, la asignación de la contraprestación y, en consecuencia, el momento del reconocimiento del ingreso en relación con estas ventas pueden verse afectados. El Grupo ha considerado preliminarmente que los servicios se satisfacen a lo largo del tiempo dado que el cliente recibe y consume simultáneamente los beneficios proporcionados por el Grupo. En consecuencia, el Grupo seguiría reconociendo los ingresos de estos contratos de servicios o los componentes de servicios de los contratos conjuntos a lo largo del tiempo en lugar de en un

momento determinado. La NIIF 15 incluye requisitos de presentación e información, que son más detallados que en las normas actuales. Los requisitos de presentación representan un cambio significativo respecto a la práctica actual y aumentan significativamente el volumen de información requerida en los estados financieros del Grupo. Muchos de los requisitos de información de la NIIF 15 son completamente nuevos. En el año 2016, el Grupo ha desarrollado y empezado a probar los sistemas, controles internos, políticas y procedimientos necesarios para recopilar y obtener la información requerida.

- NIIF 16 Arrendamientos

La NIIF 16 fue emitida en enero de 2016 y reemplaza a la NIC 17 Arrendamientos, CINIIF 4 Determinación de si un contrato contiene un arrendamiento, SIC-15 Arrendamientos operativos-Incentivos y SIC-27 Evaluación de la esencia de las transacciones que adoptan la forma legal de un arrendamiento. La NIIF 16 establece los principios para el reconocimiento, la valoración, la presentación y la información a revelar de los arrendamientos y requiere que los arrendatarios contabilicen todos los arrendamientos bajo un único modelo de balance similar a la actual contabilización de los arrendamientos financieros de acuerdo con la NIC 17. La norma incluye dos exenciones al reconocimiento de los arrendamientos por los arrendatarios, los arrendamientos de activos de bajo valor (por ejemplo, los ordenadores personales) y los arrendamientos a corto plazo (es decir, los contratos de arrendamiento con un plazo de arrendamiento de 12 meses o menos). En la fecha de inicio de un arrendamiento, el arrendatario reconocerá un pasivo por los pagos a realizar por el arrendamiento (es decir, el pasivo por el arrendamiento) y un activo que representa el derecho de usar el activo subyacente durante el plazo del arrendamiento (es decir, el activo por el derecho de uso). Los arrendatarios deberán reconocer por separado el gasto por intereses correspondiente al pasivo por el arrendamiento y el gasto por la amortización del derecho de uso. Los arrendatarios también estarán obligados a reevaluar el pasivo por el arrendamiento al ocurrir ciertos eventos (por ejemplo, un cambio en el plazo del arrendamiento, un cambio en los pagos de arrendamiento futuros que resulten de un cambio en un índice o tasa utilizada para determinar esos pagos). El arrendatario generalmente reconocerá el importe de la reevaluación del pasivo por el arrendamiento como un ajuste al activo por el derecho de uso. La contabilidad del arrendador según la NIIF 16 no se modifica sustancialmente respecto a la contabilidad actual de la NIC 17. Los arrendatarios continuarán clasificando los arrendamientos con los mismos principios de clasificación que en la NIC 17 y registrarán dos tipos de arrendamiento: arrendamientos operativos y financieros. La NIIF 16 también requiere que los arrendatarios y los arrendadores incluyan informaciones a revelar más extensas que las estipuladas en la NIC 17. La NIIF 16 es efectiva para los ejercicios anuales que comiencen el 1 de enero de 2019 o posteriormente, permitiéndose su aplicación anticipada, pero no antes de que una entidad aplique la NIIF 15. Un arrendatario puede optar por aplicar la norma de forma retroactiva total o mediante una transición retroactiva modificada. Las disposiciones transitorias de la norma permiten ciertas exenciones. En 2017, el Grupo tiene previsto evaluar el efecto potencial de la NIIF 16 en sus estados financieros consolidados, si bien se estima que sus efectos no serán significativos.

- CINIIF 22 - Transacciones en moneda extranjera y contraprestaciones anticipadas

Esta interpretación aclara que al determinar el tipo de cambio de contado que se tiene que utilizar para registrar el activo, gasto o ingreso (o parte de ellos) que surge al cancelar un activo no monetario o un pasivo no monetario que se registraron por una contraprestación anticipada, hay que utilizar la fecha de la transacción en la que se reconoció inicialmente dicho activo no monetario o pasivo no monetario derivado de la contraprestación anticipada. Si hay múltiples pagos o anticipos, la entidad debe determinar la fecha de las transacciones para cada pago o cobro de la contraprestación anticipada. Esta interpretación se puede aplicar de forma

retroactiva total. También se puede aplicar de forma prospectiva desde el inicio del ejercicio en que se aplique la interpretación o desde el inicio del ejercicio comparativo.

- Mejoras anuales de las NIIF – Ciclo 2014-2016. Estas mejoras a las NIIF incluyen las siguientes modificaciones:

NIIF 1 Adopción por primera vez de las NIIF

Esta mejora elimina las exenciones a corto plazo de los párrafos E3 a E7 de la NIIF 1 porque no han sido útiles para el propósito previsto. Las modificaciones son efectivas desde el 1 de enero de 2018.

NIC 28 Inversiones en entidades asociadas y en negocios conjuntos

Las modificaciones aclaran los siguientes aspectos:

- Una sociedad de capital riesgo, o una entidad similar, puede elegir en el momento del reconocimiento inicial valorar sus inversiones en asociadas o negocios conjuntos al valor razonable con contrapartida en resultados. Esta elección se puede hacer inversión a inversión.
- Si una entidad, que no es una entidad de inversión, tiene una participación en una asociada o negocio conjunto que es una entidad de inversión, puede elegir mantener la valoración al valor razonable aplicada por la entidad de inversión a las inversiones de la asociada o del negocio conjunto cuando aplique el método de la participación. Esta elección se hace para cada asociada o negocio conjunto desde la última fecha entre la que se registra la asociada o negocio conjunto y la fecha en que la asociada o el negocio conjunto forma su propio grupo.

Estas modificaciones son efectivas desde el 1 de enero de 2018 y se tienen que aplicar retroactivamente.

NIIF 12 Revelación de participaciones en otras entidades

Estas modificaciones aclaran que los desgloses requeridos en la NIIF 12, distintos a los incluidos en los párrafos B10 a B16, son aplicables a las participaciones en dependientes, negocios conjuntos o asociadas que se clasifican como activos no corrientes mantenidos para la venta. Las modificaciones son efectivas desde el 1 de enero de 2017 y se tienen que aplicar retroactivamente.

Modificaciones a la NIC 7 – Estado de flujos de efectivo: Iniciativa sobre información a revelar

Las modificaciones a la NIC 7 forman parte de la Iniciativa sobre Información a revelar del IASB y requieren que la entidad proporcione información que permita a los usuarios de los estados financieros evaluar los cambios en los pasivos derivados de las actividades de financiación, incluyendo tanto los cambios que provengan de flujos de efectivo como los que no se deban a flujos de efectivo. En la aplicación inicial de la modificación, las entidades no están obligadas a proporcionar información comparativa para los ejercicios anteriores. Estas modificaciones son efectivas para los ejercicios anuales que comiencen del 1 de enero de 2017 o posteriormente, permitiéndose su aplicación anticipada. La aplicación de estas modificaciones supondrá que el Grupo incluirá información adicional.

Modificaciones a la NIC 12 – Reconocimiento de los activos por impuestos diferidos de pérdidas no realizadas

Las modificaciones aclaran que una entidad necesita considerar si la normativa fiscal restringe los beneficios fiscales que se pueden utilizar para compensar la diferencia temporaria deducible. Además, las modificaciones proporcionan una guía sobre la forma en que una entidad debe determinar los beneficios fiscales futuros y explican las circunstancias en las que el beneficio fiscal puede incluir la recuperación de algunos activos por un importe superior a su valor en libros.

Las entidades están obligadas a aplicar las modificaciones de forma retroactiva. Sin embargo, en la aplicación inicial de las modificaciones, el cambio en el patrimonio del primer ejercicio que se presente puede registrarse en reservas (o en otro componente del patrimonio, según sea más apropiado), sin tener que repartir el efecto del cambio entre reservas y otros componentes de patrimonio. Las entidades que apliquen esta exención deben informar sobre ello.

Estas modificaciones son efectivas para los ejercicios anuales que comiencen el 1 de enero de 2017 o posteriormente, permitiéndose su aplicación anticipada. Si una entidad aplica las modificaciones para un ejercicio anterior, debe informar sobre ello. No se espera que estas modificaciones afecten al Grupo.

El Grupo tiene la intención de adoptar las normas, interpretaciones y modificaciones emitidas por el IASB, que no son de aplicación obligatoria en la Unión Europea a la fecha de formulación de estas cuentas anuales consolidadas, cuando entren en vigor, si le son aplicables. Tal y como se indica en los párrafos anteriores, el Grupo está actualmente analizando su impacto, si bien se estima que el mismo no sea significativo.

2.2 Bases de presentación

Las Cuentas Anuales Consolidadas del Grupo Amper del ejercicio 2016 han sido elaboradas de acuerdo con lo establecido en las Normas Internacionales de Información Financiera, adoptadas por la Unión Europea (NIIF-UE) y demás disposiciones del marco normativo de información financiera que resultan de aplicación con el objeto de mostrar la imagen fiel del patrimonio consolidado y de la situación financiera consolidada de Amper, S.A. y sociedades dependientes al 31 de diciembre de 2016, de los resultados consolidados de sus operaciones y de los flujos de efectivo consolidados correspondientes al ejercicio anual terminado en dicha fecha.

Estas Cuentas Anuales Consolidadas del ejercicio 2016 formuladas por el Consejo de Administración, se someterán a la aprobación de la Junta General Ordinaria de Accionistas, estimándose que serán aprobadas sin modificación alguna.

Las Cuentas Anuales Consolidadas del ejercicio 2016 del Grupo Amper han sido preparadas a partir de los registros de contabilidad mantenidos por la Sociedad y por las restantes entidades integradas en el Grupo. Cada sociedad prepara sus cuentas anuales siguiendo los principios y criterios contables en vigor en el país en el que realiza las operaciones por lo que en el proceso de consolidación se han introducido los ajustes y reclasificaciones necesarios para homogeneizar entre sí tales principios y criterios para adecuarlos a las NIIF - UE.

2.3 Modificaciones al perímetro de consolidación

Venta de determinadas filiales de Latam

Durante el ejercicio 2016 en el marco de los procesos de desinversión llevados a cabo por el Grupo, la Sociedad Dominante ha llegado al acuerdo de la venta de ciertos negocios en Latam. Así, con fecha 10 de febrero de 2017, Amper formalizó la venta de todos sus negocios Ecuador, Panamá y República Dominicana, Centro América Norte (Honduras, El Salvador, Nicaragua y Guatemala) y Estados Unidos, mediante al trasmisión de la totalidad de las participaciones de las filiales del Grupo Amper Descaserv Ecuador, S.A., Desca Nicaragua, S.A Desca S & S Guatemala, C.A.S.A., Desca Honduras, S.A. de C.F., Desca El Salvador, S.A. y Desca Panamá, Inc., Desca Caribe Limitada y Desca Corp, habiéndose completado todas las formalidades, incluido el waiver de las entidades financieras.

La trasmisión de las filiales anteriormente citadas a favor de una sociedad de nueva constitución participada por D. Osmundo Lúquez (gerente general de Latam del Grupo Amper hasta el 31 de diciembre de 2016), ha sido efectuada sin pago de precio, asumiendo el comprador todos los beneficios, riesgos, obligaciones y pasivos existentes en las compañías vendidas desde el 31 de diciembre de 2016 tal y como se indica en el contrato de compra venta. Asimismo el acuerdo de compra venta no incluye la trasmisión de la deuda intercompañía con el resto de filiales, por un importe de 2.813 miles de euros.

A continuación se detallan los impactos más relevantes en las partidas de los estados de situación financiera consolidados como consecuencia de la venta de las filiales a la fecha de 31 de diciembre de 2016 (en miles de euros):

	Desca Ecuador	Desca Panamá-Caribe	Desca Corp	Desca Centro América Norte ⁽¹⁾	TOTAL
Activos No corrientes	385	2.623	278	10	3.296
Deudores Comerciales y otros activos corrientes	6.058	3.617	1.567	922	12.164
Total activos	6.443	6.240	1.845	932	15.460
Acreeedores comerciales y otras cuentas a pagar	11.812	6.662	5.194	347	24.015
Total pasivos	11.812	6.662	5.194	347	24.015

⁽¹⁾Incluye las filiales de Honduras, El Salvador, Nicaragua y Guatemala.

El detalle del beneficio como consecuencia de la realización de la mencionada operación, que se presenta en la cuenta de resultados consolidada, es como sigue:

Miles de euros	2016
Beneficio considerado en la enajenación de los pasivos netos	8.555
Deterioro de la deuda financiera intercompañía	(2.813)
Beneficio en la trasmisión de las sociedades filiales	5.742

Asimismo, las filiales ha aportado pérdidas netas operativas al resultado consolidado del Grupo Amper de las actividades interrumpidas durante el ejercicio 2016 y 2015 tal y como se detalla a continuación:

Miles de euros	2016	2015
Ingresos ordinarios	15.130	28.581
Gastos	(18.225)	(32.983)
Pérdida operativas de las actividades interrumpidas	(3.095)	(4.402)

Venta de la Unidad de Integración de la filial española de Amper Sistemas

Con fecha 1 de septiembre de 2016 se procede a la venta de la Unidad de Integración incluida dentro de la filial española de Amper Sistemas, S.A. y dedicada a la realización de proyectos de ingeniería y diseño redes integradas de comunicaciones para operadores, clientes industriales, financieros y del sector público a gran escala.

Dicha unidad de negocio se vendió por el precio de un euro, siendo dicho precio la mejor evidencia del valor razonable de la misma. La unidad aportó pérdidas netas al resultado consolidado del Grupo Amper de las actividades discontinuadas durante el ejercicio 2016 y 2015, de acuerdo al siguiente detalle (en miles de euros):

Miles de euros	2016	2015
Ingresos ordinarios	1.084	3.233
Gastos operativos	(1.084)	(3.998)
Gastos asociados a la liquidación de la estructura de integración no incluida en la operación de venta	(1.980)	---
Pérdidas por deterioro relacionados con la unidad de negocio (Nota 4)	(3.000)	---
Pérdida operativas de las actividades discontinuadas	(4.980)	(765)

De acuerdo a la NIIF 5, la venta de las sociedades anteriormente citadas, así como de la Unidad de Integración de la filial de Amper Sistemas, se han considerado como actividades discontinuadas al representar en sí mismas, líneas de negocio significativas y que pueden considerarse separadas del resto. En este sentido, tal y como se ha explicado anteriormente, como consecuencia de la venta de las sociedades filiales y de la unidad de negocio, se ha procedido a incluir bajo la columna denominada "Operaciones Discontinuadas" de la cuenta de resultados consolidada adjunta, la totalidad de los ingresos y gastos de dichas filiales hasta la fecha de baja del perímetro de consolidación.

Adicionalmente, se ha procedido a reexpresar la información de la cuenta de resultados consolidada correspondiente al ejercicio 2015, de acuerdo a la NIIF 5, con la finalidad de presentar la cuenta de resultados comparable con los efectos citados anteriormente. Por lo tanto las cifras del ejercicio 2015 de las presentes cuentas anuales consolidadas difieren de las incluidas en las cuentas anuales consolidadas del ejercicio 2015.

A continuación se detallan las variaciones en el perímetro de consolidación del ejercicio 2015:

Enajenación filial Venezolana

Con fecha 29 de diciembre de 2015, se produjo la efectiva transmisión de la participación a Ertona Business, S.A. de las acciones representativas de la totalidad del capital social de la filial venezolana, Desarrollo de soluciones Específicas, Compañía Anónima. Esta transmisión se produce una vez que realizados todos los trámites necesarios que se encontraban pendientes de cumplimentarse, desde que con fecha 18 de febrero de 2015, se produjo la compra-venta e intercambio de acciones y pago del precio entre las partes involucradas. La venta estaba condicionada al levantamiento de la prenda sobre las acciones de la sociedad venezolana otorgada a favor del sindicato de bancos de Amper, S.A., que se produjo con fecha 29 de diciembre de 2015. El precio de la compraventa fue de 1 euro, asumiendo los compradores la totalidad de la deuda comercial pendiente de la filial venezolana. Asimismo el acuerdo de compra venta no incluía la trasmisión de la deuda intercompañía con el resto de filiales, por un importe de 6.386 miles de euros.

De acuerdo a la NIIF 5, la venta de esta sociedad filial Desarrollo de Soluciones Específicas, Compañía Anónima, se ha considerado una actividad interrumpida al ser en sí misma, una línea de negocio que es significativa y puede considerarse separada del resto. En este sentido, como

consecuencia de la venta de la sociedad filial se ha procedido a incluir bajo la columna denominada "Operaciones Discontinuas" de la cuenta de resultados consolidada adjunta la totalidad del resultado de la filial hasta la fecha de baja del perímetro de consolidación.

A continuación se detallan los impactos más relevantes en las partidas de los estados de situación financiera consolidados como consecuencia de no proceder a la integración de la filial a la fecha de enajenación de 29 de diciembre de 2015:

	Miles de euros
Activos No corrientes	277
Deudores Comerciales y otros activos corrientes	21.800
Total activos	22.077
Acreeedores comerciales y otras cuentas a pagar	31.324
Total pasivos	31.324

El detalle del Beneficio / (Pérdida) después de impuestos de las actividades interrumpidas, que se presenta en la cuenta de resultados consolidada es como sigue:

Miles de euros	2015	2014
Ingresos ordinarios	1.406	6.180
Gastos	(1.411)	(6.000)
Pérdida operativas antes de impuestos de las actividades interrumpidas	(5)	180
Beneficio considerado en la enajenación de los pasivos netos	9.247	---
Pérdida en la transmisión de la deuda financiera intercompañía	(6.387)	---
Beneficio / (Pérdida) después de impuestos de las actividades interrumpidas	2.855	180

Adquisición filial Islas Cook

Con fecha 23 de febrero de 2015 las filiales del Grupo Amper, AST Telecom LLC (American Samoa) y Bluesky Samoa Limited (Samoa) junto a inversores en las Islas Cook, toman una participación mayoritaria en Telecom Cook Islands Limited (TCI), operador en las Islas Cook mediante la filial Teleraro Limited (Cook Islands) (ver Nota 4). La operación consistió en la adquisición del 60% de la operadora en poder de Spark New Zealand por un precio de 23 millones de dólares de Nueva Zelanda (15.975 miles de euros). La transacción fue financiada localmente por entidades financieras de la región, debiendo ser la deuda repagada con los flujos del negocio en un plazo máximo de siete años. A continuación se detallan los impactos más relevantes en las partidas de los estados de situación financiera consolidados como consecuencia de proceder a la integración de la filial (en miles de euros):

	2015
Inmovilizados Materiales e Inmateriales	9.920
Inversiones Financieras L.P.	1.006
Deudores Comerciales	2.196
Otros activos corrientes	5.752
Total activos	18.874
Deudas a largo plazo y otras cuentas por pagar no corrientes	6.382
Acreeedores comerciales y otras cuentas a pagar	4.429
Total pasivos	10.811
Ingreso ordinarios	14.300
Gastos	(10.960)
Beneficio después de impuestos	3.340

2.4 Principio de empresa en funcionamiento

A lo largo del ejercicio 2016 se han conseguido con éxito nuevas fuentes de financiación, y se han realizado operaciones corporativas muy significativas tal y como se detallan a continuación, que unidas al resto de medidas ya conseguidas al cierre del ejercicio 2015 y explicadas en las cuentas anuales consolidadas del citado ejercicio, junto a las que se esperan ejecutar en el ejercicio 2017, hacen que los Administradores de la Sociedad hayan preparado las presentes cuentas anuales consolidadas asumiendo el principio de empresa en funcionamiento. Entre las medidas implementadas durante el ejercicio 2016, destacan las siguientes:

- Ampliaciones de Capital

Con fecha 8 de febrero de 2016, Tecnola S.L. se convirtió en el principal acreedor de la deuda financiera de las filiales brasileñas Medidata informática y XC Comercial. El total de la deuda adquirida por el nuevo titular asciende a 5.784 miles de euros, representando el 79% del total de la deuda de las mencionadas filiales.

En continuidad con el proceso de optimización de la estructura de capital del Grupo, la Sociedad Dominante (que previamente asumió la deuda de su filial brasileña) ofreció a Tecnola S.L., adquirirle la citada deuda, llevando a cabo un aumento de capital mediante compensación de la misma, entregando a cambio nuevas acciones de Amper producto de una nueva ampliación de capital. Esta estructura de conversión ofrecida es similar a la acordada recientemente con los acreedores financieros del Grupo e instrumentada en el Contrato de Financiación Sindicado de fecha de 15 de abril de 2015. En concreto, el importe de la deuda convertida en acciones en 2016 asciende a 5.784 miles de euros y el número de acciones creadas, valoradas a 0,59 euros por acción, ha sido de 9.802.850 acciones.

Con fecha 1 de julio de 2016, quedó inscrita en el Registro Mercantil de Madrid la citada ampliación de capital. Dicha operación ha supuesto un resultado positivo de 4.676 miles de euros registrada en la cuenta de resultados consolidada en el epígrafe de “ingresos financieros”, como consecuencia de la cancelación del correspondiente pasivo financiero (Nota 16).

Con fecha 25 de abril de 2016, ha quedado inscrita en el Registro Mercantil de Madrid la ampliación de capital dineraria con derecho de suscripción preferente por importe de 4.995 miles de euros, habiéndose emitido 62.436.290 acciones nuevas a 0,05 euros de valor nominal y una prima de emisión de 0,03 euros. Dicha ampliación de capital fue suscrita con notable éxito, habiéndose recibido una demanda superior en 7,5 veces a las acciones ofertadas en la ampliación de capital.

- Fuentes de financiación adicionales

Con fecha 9 de junio de 2016, la Sociedad suscribe con Renta 4 Banco, S.A. un contrato de línea de capital (Equity Line) conforme al cual la Sociedad tendrá el derecho, pero no la obligación, de requerir de Renta 4 que suscriba, uno o varios aumentos del capital social por un importe global de hasta un máximo de 4 millones de euros durante un periodo de un año a contar desde la fecha de su firma. Renta 4, por su parte, ha suscrito un contrato de préstamo de valores de Acciones Ordinarias con Catalectic, S.L. y Emilanteos, S.L., sociedades patrimoniales del Presidente del Consejo de Administración de Amper, que no percibirán remuneración alguna por el préstamo de valores.

En este sentido, el 15 de junio de 2016 comienza un primer periodo de suscripción que finaliza el 5 de julio de 2016, con la decisión por parte de Renta 4 de suscribir y desembolsar un aumento de capital en la cuantía de 839 miles de euros, que representan 10 millones de nuevas acciones con un valor nominal de 0,05 euros y una prima de emisión de 0,03388 euros por acción.

Con fecha 15 de julio de 2016 se firma un contrato de financiación sindicada con Alternative Financing Estructuración y Originación, S.L. por un importe de 4 millones de euros, convertible en acciones a un precio de 0,07 euros por acciones. Complementado lo anterior, el 4 de agosto de 2016 se firma una novación del contrato descrito anteriormente, por el cual, el contrato de financiación alcanza 8 millones de euros. Al 31 de diciembre de 2016 se encuentra desembolsado íntegramente el importe del contrato de financiación, habiendo culminado los trámites necesarios para la capitalización en acciones nuevas de Amper un primer tramo por importe de 6 millones de euros, y habiendo empezado los trámites necesarios para la capitalización del importe restante por 2 millones de euros (ver Nota 11).

Por último, Amper ha firmado un contrato de financiación con Alternative Financing Estructuración y Originación, S.L., por un importe de 6,75 millones de euros, convertible en acciones de Amper a un precio de 0,085 euros por acción en relación con la operación de adquisición de Nervión, S.L, tal y como se detalla a continuación.

- Acuerdos estratégicos con terceros

Venta negocios Pacífico Sur

Con fecha 23 de septiembre de 2016 el Grupo Amper suscribió con Amalgamated Telecom Holdings Ltd. ("ATH", la principal compañía de Telecomunicaciones de Fiji participada por el National Provident Fund de Fiji) el acuerdo de venta de todos los negocios de Pacífico Sur al haber alcanzado los mismos los niveles de tamaño y maduración óptimos que permitían realizar esta operación, con la finalidad de fortalecer los recursos propios del Grupo y pasar a una posición de caja neta positiva consolidada. Dicha venta se encuentra sujeta a determinadas condiciones y a la obtención de autorizaciones pertinentes y permisos requeridos por las diferentes autoridades de Samoa, Nueva Zelanda, Samoa América, Islas Cook y federales de los Estados Unidos, siendo esta última la más relevante.

Los negocios de telecomunicaciones en el Pacífico Sur de Amper engloban 22 sociedades distribuidas por los cinco estados y territorios citados, estando participadas todas ellas por sociedades norteamericanas. Como se citaba anteriormente, para la efectiva transmisión de todos los negocios de telecomunicaciones es requisito imprescindible la obtención de autorizaciones y permisos, fundamentalmente de los distintos gobiernos y reguladores de telecomunicaciones locales siendo los más relevantes los de los organismos de los Estados Unidos.

Amper cobró un anticipo de la operación corporativa de venta de los negocios de Pacífico Sur por importe de 26 millones de dólares americanos, a cuenta del precio final estimado que ascenderá aproximadamente a 79 millones de dólares americanos. Se prevé recibir el segundo anticipo en el segundo trimestre del año 2017 por importe de 4 millones de dólares americanos, y completar la totalidad del precio final en el último trimestre del año 2017. El cierre con éxito de dicho acuerdo de venta, resulta relevante para el Grupo Amper en el desarrollo de sus operaciones y la ejecución de su plan de negocios.

Dadas las características de esta transacción Amper estima que, si bien no se puede considerar que la venta se ha cerrado a 31 de diciembre de 2016, sí reúne los requisitos recogidos por la NIIF 5 para su clasificación como mantenida como la venta y, así ha sido clasificada, en la columna "operaciones discontinuadas" en la cuenta de resultados consolidada adjunta a esta memoria, dada la alta probabilidad de que la operación se complete con éxito.

Finalización del acuerdo de Financiación con Fore Multi Strategy Master Fund, Ltd.

Con fecha 1 de julio de 2016 Fore Multi Strategy Master Fund, Ltd y la Sociedad Dominante, acordaron extender la Fecha de Vencimiento Ordinario del Contrato de Financiación inicialmente fijada para el día

30 de junio de 2016, al día 15 de diciembre del mismo año, así como modificar el calendario de amortización del importe principal pendiente de amortización de 4.444.445 Dólares USA. El nuevo calendario de amortización preveía pagos mensuales desde el 15 de julio hasta el 15 de diciembre de 2016. A fecha de cierre del ejercicio 2016, ha quedado definitivamente liquidado el Acuerdo de Refinanciación.

Acuerdo con CISCO

Con fecha 20 de julio de 2015, se firmó un acuerdo con el principal proveedor del Grupo, CISCO, en el que se contempla el calendario definitivo de pagos para los próximos meses. El acuerdo se enmarcaba dentro del cumplimiento de las condiciones suspensivas previstas en el Contrato de Financiación Sindicado. Con fecha 14 de septiembre de 2016 se ha cumplido con el calendario establecido con el citado proveedor y que contemplaba el pago de 10 millones de dólares americanos, encontrándose a fecha de formulación de las presentes cuentas anuales consolidadas al corriente de pago de los créditos con el citado proveedor (ver Nota 14).

Acuerdo con NERVIÓN, S.L.

Con fecha 27 de diciembre de 2016, Amper ha llegado a un acuerdo con Nervión, S.L. empresa dedicada a la prestación de servicios industriales en sectores estratégicos, participada íntegramente por Barisan, empresa perteneciente al portfolio asesorado por Springwater Capital LLC, para conceder a Nervión una financiación convertible en participaciones sociales de Nervión por un importe máximo de 4.750 miles de euros. Esta financiación se divide en un primer tramo de 3.325 miles de euros millones de euros de entrega inmediata y que da derecho a Amper, durante el primer cuatrimestre de 2017, a convertir dicha financiación en participaciones sociales nuevas, representativas del 57,75% del capital social emitido de Nervión. Tras ello, a final de junio de 2017 y a la vista del cumplimiento razonable de las expectativas empresariales de Nervión, Amper podrá aportar la cantidad restante de 1.425 miles de euros, y que le darían derecho a convertir dicho tramo de financiación en participaciones nuevas de Nervión hasta alcanzar el 78,375 % de su capital social. Esta operación está estrechamente relacionada con la explicada anteriormente por medio de la cual Alterfin ha concedido a Amper un préstamo para hacer frente a la financiación de Nervión, y que a cierre del ejercicio 2016, se encuentra desembolsado en 3.325 miles de euros, idéntica cifra a la que Amper ha entregado a Nervión.

2.5 Responsabilidad de la información, estimaciones realizadas y juicios relevantes en la aplicación de políticas contables

La información contenida en estas Cuentas Anuales Consolidadas es responsabilidad de los Administradores del Grupo.

En la preparación de las Cuentas Anuales Consolidadas se han utilizado determinadas estimaciones realizadas por la Dirección del Grupo para cuantificar, algunos de los activos, pasivos, ingresos, gastos y compromisos que figuran registrados en ellas. Básicamente, estas estimaciones se refieren a:

- La valoración de activos no corrientes y fondos de comercio para determinar la existencia de pérdidas por deterioro de los mismos, así como el importe recuperable de los activos por impuesto diferido (véanse Notas 4,5,6 y 19).
- Las hipótesis empleadas para el cálculo del valor razonable de los instrumentos financieros (Nota 3e).

- La probabilidad de ocurrencia y el importe de los pasivos de importe indeterminado o contingentes (Nota 3h).
- El reconocimiento de los ingresos en los contratos bajo el método de grado de realización. Este método se basa en la realización de estimaciones del grado de avance de los proyectos. En función de la metodología para determinar el avance de los proyectos, las estimaciones significativas incluyen el coste total de los contratos, costes remanentes de finalización, el ingreso total de los contratos, riesgos de contratos y otros juicios (Nota 3i).

A pesar de que estas estimaciones se han realizado en función de la mejor información disponible en la fecha de formulación de estas Cuentas Anuales Consolidadas sobre los hechos analizados, es posible que acontecimientos que puedan tener lugar en el futuro obliguen a modificarlas (al alza o a la baja) en próximos ejercicios, lo que se haría de forma prospectiva, reconociendo los efectos del cambio de estimación en las correspondientes cuentas anuales consolidadas futuras.

Para la elaboración de estas Cuentas Anuales Consolidadas, los Administradores de cada Sociedad han analizado la moneda funcional de las empresas que forman parte del Grupo eLandia que comprende los negocios internacionales del Grupo Amper. Tras este análisis se ha determinado que la moneda funcional del subgrupo eLandia, a excepción de Medidata Informática, de acuerdo con la norma aplicable, es el dólar estadounidense.

Conforme a la NIC 21, en la determinación del dólar estadounidense como moneda funcional para las filiales de eLandia (salvo Medidata Informática y Desca Colombia) se han considerado los siguientes factores:

- Una parte muy significativa de los ingresos de estas filiales están referenciados al dólar estadounidense, estando fijado el precio de los contratos con los clientes en dólares estadounidenses y, por tanto, la facturación de estas ventas se realiza en dólares, lo que implica que los clientes paguen en dólares (excepto Medidata Informática y Desca Colombia que su moneda funcional es el real brasileño y peso colombiano respectivamente, debido a que la mayoría de las transacciones de ventas y costes así como financiación se liquida en dicha moneda).
- Costes de ventas: una parte muy significativa de las compras están fijadas en dólares estadounidenses, y se liquidan en dólares.
- Financiación: la mayoría de la financiación de las filiales de eLandia se realiza a través de préstamos intergrupo los cuales están denominados en dólares. También existe financiación local en moneda local en algunos países, pero estos importes no representan, generalmente, financiación a largo plazo para el Grupo.
- Alta Dirección: los salarios de la Alta Dirección y del personal clave de todas las filiales de eLandia están fijados y referenciados a dólares estadounidenses para que la remuneración de ciertas posiciones en diferentes países sea homogénea.

Por todo ello, la gerencia del Grupo ha considerado que el dólar estadounidense es la moneda que más representa fielmente los efectos de las transacciones económicas y condiciones subyacentes a estas operaciones.

2.6 Principios de consolidación

Sociedades dependientes:

Las sociedades dependientes se consolidan por el método de integración global, integrándose en los estados financieros consolidados la totalidad de sus activos, pasivos, ingresos, gastos y flujos de efectivo una vez realizados los ajustes y eliminaciones correspondientes de las operaciones intra-grupo.

Los ingresos, gastos y flujos de efectivo de las entidades dependientes se incluyen en las Cuentas Anuales Consolidadas desde la fecha de adquisición, que es aquella, en la que el Grupo obtiene efectivamente el control de las mismas. Las entidades dependientes se excluyen de la consolidación desde la fecha en la que se ha perdido control.

1. La conversión de los estados financieros de las sociedades extranjeras con moneda funcional distinta del euro aplicable para los negocios en el extranjero cuya moneda funcional no es la de un país hiperinflacionario se realiza del siguiente modo:
 - a. Los activos y pasivos utilizando el tipo de cambio vigente en la fecha de cierre de los estados financieros consolidados.
 - b. Las partidas de las Cuentas de Resultados utilizando el tipo de cambio medio del ejercicio que se aproxima al tipo de cambio de cada transacción.
 - c. El patrimonio neto se mantiene a tipo de cambio histórico.
 - d. Las diferencias de cambio que se producen en la conversión de los estados financieros se registran en el epígrafe “Diferencias de Conversión” en otro resultado global.
2. Las políticas contables de las entidades dependientes se han adaptado a las políticas contables del Grupo, para transacciones y otros eventos que, siendo similares se hayan producido en circunstancias parecidas.
3. Las cuentas anuales o estados financieros de las entidades dependientes utilizados en el proceso de consolidación están referidos a la misma fecha de presentación y mismo periodo que los de la Sociedad Dominante.
4. Las transacciones y saldos mantenidos con empresas del Grupo y los beneficios o pérdidas no realizados han sido eliminados en el proceso de consolidación.

No obstante, las pérdidas no realizadas han sido consideradas como un indicador de deterioro de valor de los activos transmitidos.

En la Nota 27 de esta Memoria se detallan las sociedades dependientes así como la información relacionada con las mismas (que incluye denominación, país de constitución y la proporción de participación de la sociedad dominante en su capital).

Combinaciones de negocios:

El Grupo aplicó la excepción contemplada en la NIIF 1 “Adopción por primera vez de las Normas Internacionales de Información Financiera” por lo que sólo las combinaciones de negocios efectuadas a partir del 1 de enero de 2004, fecha de transición a las NIIF-UE, han sido registradas mediante el método de adquisición. Las adquisiciones de entidades efectuadas con anterioridad a dicha fecha se registraron de acuerdo con los PGCA anteriores, una vez consideradas las correcciones y ajustes necesarios en la fecha de transición. El Grupo ha aplicado la NIIF 3 “Combinaciones de negocios”

revisada en 2008 en las transacciones realizadas a partir del 1 de enero de 2010. En las combinaciones de negocios, el Grupo aplica el método de adquisición. La fecha de adquisición es aquella en la que el Grupo obtiene el control del negocio adquirido.

La contraprestación entregada por la combinación de negocios se determina en la fecha de adquisición por la suma de los valores razonables de los activos entregados, los pasivos incurridos o asumidos, los instrumentos de patrimonio neto emitido y cualquier contraprestación contingente que dependa de hechos futuros o del cumplimiento de ciertas condiciones a cambio del control del negocio adquirido. La contraprestación entregada, excluye cualquier desembolso que no forma parte del intercambio por el negocio adquirido. Los costes relacionados con la adquisición se reconocen como gasto a medida que se incurren. El Grupo reconoce en la fecha de adquisición los activos adquiridos, los pasivos asumidos por su valor razonable. La participación no dominante en el negocio adquirido, se reconoce por el importe correspondiente al porcentaje de participación en el valor razonable de los activos netos adquiridos.

Los pasivos asumidos incluyen los pasivos contingentes en la medida en que representen obligaciones presentes que surjan de sucesos pasados y su valor razonable pueda ser medido con fiabilidad. Los activos y pasivos asumidos se clasifican y designan para su valoración posterior sobre la base de los acuerdos contractuales, condiciones económicas, políticas contables y de explotación y otras condiciones existentes en la fecha de adquisición.

Entidades asociadas:

Las inversiones en entidades asociadas se registran por el método de la participación desde la fecha en la que se ejerce influencia significativa hasta la fecha en la que la Sociedad no puede seguir justificando la existencia de la misma.

Participaciones no dominantes:

Las participaciones no dominantes en las entidades dependientes adquiridas a partir del 1 de enero de 2004, se registran en la fecha de adquisición por el porcentaje de participación en el valor razonable de los activos netos identificables. Las participaciones no dominantes en las entidades dependientes adquiridas con anterioridad a la fecha de transición se reconocieron por el porcentaje de participación en el patrimonio neto de las mismas en la fecha de primera consolidación.

El exceso de las pérdidas atribuibles a las participaciones no dominantes generadas con anterioridad al 1 de enero de 2010, no imputables a las mismas por exceder el importe de su participación en el patrimonio de la entidad dependiente, se registra como una disminución del patrimonio neto atribuible a los accionistas de la Sociedad dominante, excepto en aquellos casos en los que las participaciones no dominantes tengan una obligación vinculante de asumir una parte o la totalidad de las pérdidas y tuvieran capacidad para realizar la inversión adicional necesaria. Los beneficios obtenidos en ejercicios posteriores se asignan al patrimonio neto atribuible a los accionistas de la Sociedad dominante, hasta recuperar el importe de las pérdidas absorbidas en periodos contables anteriores correspondientes a las participaciones no dominantes.

A partir del 1 de enero de 2010, los resultados y cada componente del otro resultado global se asignan al patrimonio neto atribuible a los accionistas de la Sociedad dominante y a las participaciones no dominantes en proporción a su participación, aunque esto implique un saldo deudor de participaciones no dominantes. Los acuerdos suscritos entre el Grupo y las participaciones no dominantes se reconocen como una transacción separada.

2.7 Activos y pasivos mantenidos para la venta

Tal y como se ha indicado en la nota 2.4, el Grupo ha acordado la venta de los negocios de Pacífico Sur y que si bien se encuentra sujeta a determinadas condiciones y la obtención de autorizaciones pertinentes y permisos requeridos por las diferentes autoridades y por tanto no se puede considerar que la venta se ha cerrado a 31 de diciembre de 2016, sí reúne los requisitos recogidos por la NIIF 5 para su clasificación como mantenida como la venta y, así ha sido clasificada, tanto en los epígrafes de balance “Activo mantenidos para la venta” y “Pasivo mantenido para la venta” como en la columna “negocios discontinuados” en la cuenta de resultados consolidada adjunta a esta memoria.

Los principales grupos de activos y pasivos de la Unidad de Pacífico Sur clasificados como “Activos y Pasivos mantenidos para la venta” a 31 de diciembre de 2016 son los siguientes:

	31.12.2016
Inmovilizados Materiales e Inmateriales	62.278
Inversiones Financieras L.P.	2.185
Deudores Comerciales	14.743
Otros activos corrientes	14.806
Total activos mantenidos para la venta	94.012
Deudas a largo plazo y otras cuentas por pagar no corrientes	20.828
Acreedores comerciales y otras cuentas a pagar	16.600
Anticipo recibido en la venta	24.666
Total pasivos mantenidos para la venta	62.094

El epígrafe “Anticipos recibido en la venta” registra a 31 de diciembre de 2016, el anticipo recibido por importe de 24.666 miles de euros (26 millones de dólares americanos) como cobro a cuenta del precio total de la operación corporativa para la venta de todos los negocios de Pacífico Sur y que ascenderá aproximadamente a 79 millones de dólares americanos.

La transacción de venta de los negocios de Pacífico Sur está sujeta a la obtención de los permisos pertinentes y adicionalmente, una de las condiciones exigidas en el Acuerdo de compraventa es la venta de la totalidad de los intereses de Amper en el Pacífico. La diferencia de plazo prevista entre la fecha de previsible obtención de los permisos y licencias locales y la de obtención definitiva de las licencias y permisos federales de Estados Unidos, hacen que sea muy importante el equilibrio entre el interés de Amper por vender la totalidad de Pacífico Sur en la cifra final prevista de aproximadamente 79 millones de dólares y el interés de ATH de que el anticipo de 26 millones de dólares pueda ser recuperado caso de que las autorizaciones indicadas anteriormente no prosperen. Por ello, esta cantidad entregada está garantizada con una segunda prenda sobre las acciones de las sociedades de Pacífico Sur no residentes en Samoa Americana que son objeto de venta a ATH.

En caso de no obtenerse el consentimiento de las autoridades regulatorias norteamericanas (FCC, Team Telecom, CFIUS), las Partes pueden decidir resolver el Acuerdo, salvo que se decida por ellas entrar en la denominada “Alternative Transaction”. Esta Alternative Transaction está configurada como un “plan B” de compra de los activos de Pacífico Sur y podría entrar en juego cuando se produzcan una de dos condiciones: bien que la FCC deniegue de forma definitiva la adquisición de Samoa USA por ATH, o bien que haya llegado el plazo máximo para llegar a adquirir la totalidad de Pacífico Sur (“the Long Stop Date”) sin haber llegado a completarla (estimada en 18 meses a contar desde la firma del acuerdo, esto es para finales de marzo de 2018). En ese caso, ATH deberá buscar una solución que permita la venta de Pacífico Sur a un comprador que se subrogue en las condiciones pactadas con ATH.

Consecuentemente, los 26 millones de dólares percibidos por Amper son reintegrables hasta que se cumplan o se den por cumplidas las autorizaciones pertinentes que permitan la transmisión de los títulos contra el pago del precio final de venta, quedando por tanto garantizados en cuanto a su devolución en la forma señalada en el párrafo anterior.

Los flujos de efectivo netos generados por la Unidad de Pacífico Sur son los siguientes:

	31.12.2016	31.12.2015
Flujos netos de actividades ordinarias	14.129	17.150
Flujos netos de actividades de inversión	(10.140)	(23.213)
Flujos netos de actividades de financiación	(8.436)	9.706

A continuación se presentan los resultados de la Unidad de Pacífico Sur al 31 de diciembre de 2016 y 2015, junto al resto de sociedades filiales y unidades de negocio enajenadas (ver Nota 2.3) o en proceso de liquidación que han sido consideradas como operaciones discontinuadas / actividades interrumpidas en la cuenta de resultados consolidada adjunta (miles de euros)

Ejercicio 2016	Pacífico Sur	Filiales Latam Enajenadas (Nota 2.3)	Filiales Latam en Liquidación	UN Integración Enajenada (Nota 2.3)	Total
Ingresos ordinarios	56.415	15.130	---	1.084	72.629
Aprovisionamientos	(12.693)	(10.696)	---	(665)	(24.054)
Gastos de Personal	(10.028)	(4.118)	---	(419)	(14.565)
Otros Gastos de explotación	(12.724)	(2.989)	---	---	(15.713)
Amortización del Inmovilizado	(4.333)	(347)	---	---	(4.680)
Resultado por venta de negocios	---	5.742	---	---	5.742
Deterioro Fondo Comercio (Nota 4)	---	(4.950)	---	(3.000)	(7.950)
Provisiones de actividades en liquidación (Nota 12) (*)	---	---	(7.288)	(1.980)	(9.268)
Resultado de Explotación	16.637	(2.228)	(7.288)	(4.980)	2.141
Resultado Financiero	(2.359)	(535)	---	---	(2.894)
Resultado antes de Impuestos	14.278	(2.763)	(7.288)	(4.980)	(753)
Impuesto sobre beneficio	(1.562)	(332)	---	---	(1.894)
Resultado del ejercicio	12.716	(3.095)	(7.288)	(4.980)	(2.647)

(*) Incluye las pérdidas asociadas a las actividades de integración no vendidas y que fueron liquidadas (fundamentalmente, gastos de personal) y las pérdidas asociadas a las actividades en liquidación de Brasil y Argentina, fundamentalmente.

Ejercicio 2015	Pacífico Sur	Filiales Latam Enajenadas (Nota 2.3)	Filiales Latam en Liquidación	UN Integración Enajenada (Nota 2.3)	Total
Ingresos ordinarios	51.630	29.987	---	3.233	84.850
Aprovisionamientos	(10.929)	(21.384)	---	(118)	(32.431)
Gastos de Personal	(9.540)	(5.785)	---	(2.771)	(18.096)
Otros Gastos de explotación	(12.195)	(2.297)	---	(885)	(15.377)
Amortización del Inmovilizado	(7.152)	(272)	---	(224)	(7.648)
Resultado por venta de negocios	---	2.860	---	---	2.860
Deterioro Fondo Comercio (Nota 4)	---	---	---	---	---
Provisiones de actividades en liquidación (Nota 12) (*)	---	---	(2.627)	---	(2.627)
Resultado de Explotación	11.814	3.109	(2.627)	(765)	11.531
Resultado Financiero	(1.962)	(4.208)	---	---	(6.170)
Resultado antes de Impuestos	9.852	(1.099)	(2.627)	(765)	5.361
Impuesto sobre beneficio	(1.884)	(448)	---	---	(2.332)
Resultado del ejercicio	7.968	(1.547)	(2.627)	(765)	3.029

3. Normas de valoración

Las principales normas de valoración utilizadas en la elaboración de las Cuentas Anuales Consolidadas han sido las siguientes:

a) Fondo de comercio

El fondo de comercio generado en la combinación de negocio representa el exceso del coste de adquisición sobre la participación del Grupo en el valor razonable de los activos y pasivos identificables de una sociedad dependiente en la fecha de adquisición.

Los fondos de comercio se reconocen como un activo y con ocasión de cada cierre contable o cuando existen indicios, se procede a estimar si se ha producido en ellos algún deterioro que reduzca el valor a un importe inferior al coste registrado y, en caso afirmativo, se procede al oportuno saneamiento, utilizándose como contrapartida el epígrafe “Resultado por deterioro/reversión del deterioro de activos” de la cuenta de resultados consolidada. Las pérdidas por deterioro relacionadas con los fondos de comercio no son objeto de reversión posterior.

b) Activos intangibles

Los activos intangibles se reconocen inicialmente por su coste de adquisición o producción y, posteriormente, se valoran a su coste menos, según proceda, su correspondiente amortización acumulada y las pérdidas por deterioro que hayan experimentado. Los activos intangibles se amortizan, en general, en un plazo de 5 años.

Los costes de actividades de investigación se reconocen como gasto en el período en que se incurren. Los gastos de desarrollo específicamente individualizados por proyectos para los que existen motivos fundados del éxito técnico y de la rentabilidad económico-comercial y para los que se dispone de los recursos técnicos y financieros para completar su desarrollo se registran por su precio de adquisición o coste de producción y se amortizan siguiendo un plazo lineal de 5 años.

Los criterios para el reconocimiento de las pérdidas por deterioro de estos activos y, en su caso, de las recuperaciones de las pérdidas por deterioro registradas en ejercicios anteriores se recogen en la Nota 3d.

c) Inmovilizado material

El inmovilizado material se halla valorado por su coste, neto de su correspondiente amortización acumulada y las pérdidas por deterioro que haya experimentado.

Las sustituciones o renovaciones de elementos completos que aumentan la vida útil del bien, o su capacidad económica, se registran como mayor valor del inmovilizado material, con el consiguiente retiro contable de los elementos sustituidos o renovados. Los gastos periódicos de mantenimiento, conservación y reparación, se imputan a resultados, como coste del ejercicio en que se incurren.

Los criterios para el reconocimiento de las pérdidas por deterioro de estos activos y, en su caso, de las recuperaciones de las pérdidas por deterioro registradas en ejercicios anteriores son similares a los aplicados para los activos (Nota 3d).

El inmovilizado material, neto en su caso del valor residual del mismo, se amortiza distribuyendo linealmente el coste de los diferentes elementos que componen dicho inmovilizado entre los años de vida útil estimada que constituyen el período en el que las sociedades esperan utilizarlos:

	Porcentaje Anual
Construcciones	2,0% - 14,0%
Instalaciones técnicas y maquinaria	10,0% - 20,0%
Otras instalaciones, utillaje y mobiliario	10,0% - 33,0%
Otro Inmovilizado	10,0% - 33,0%

El beneficio o pérdida resultante de la enajenación o el retiro de un activo se calcula como la diferencia entre el beneficio de la venta y el importe en libros del activo, y se reconoce en la cuenta de resultados.

d) Deterioro de valor de activos materiales, intangibles y fondo de comercio

La Sociedad analiza el valor de los activos materiales e intangibles distintos del fondo de comercio para determinar si existe algún indicio de que dichos activos hubieran sufrido una pérdida por deterioro. En caso de que exista algún indicio se realiza una estimación del importe recuperable de dicho activo para determinar, en su caso, el importe del saneamiento necesario. Si se trata de activos identificables que no generan flujos de caja de forma independiente, se estima la recuperabilidad de la Unidad Generadora de Efectivo a la que el activo pertenece.

Los fondos de comercio no se amortizan, sino que se llevan a cabo pruebas de deterioro de valor. Las pruebas de deterioro de valor se realizan anualmente o cuando existan indicios de que dichas cantidades podrían no ser totalmente recuperables. Las pérdidas por deterioro referidas al fondo de comercio son irreversibles. Las pruebas de deterioro de valor del fondo de comercio se realizan junto con los activos asignables a la unidad generadora de efectivo (o grupos de unidades generadoras de efectivo) que se espera obtengan los beneficios de las sinergias de una combinación de negocios.

El importe recuperable es el mayor entre el valor de mercado menos los costes de enajenación y disposición por otra vía y el valor en uso, entendiendo por éste el valor actual de los flujos de caja futuros estimados que se espera que generen las Unidades Generadoras de Efectivo.

Para estimar el valor en uso, el Grupo elabora las previsiones de flujos de caja futuros partiendo de los presupuestos más recientes aprobados por los Administradores de la Sociedad Dominante, siendo realizadas estas previsiones de flujos en la divisa local o en la moneda funcional de cada UGE. Estos presupuestos incorporan las mejores estimaciones disponibles de ingresos y costes de las Unidades Generadoras de Efectivo utilizando las previsiones sectoriales, la experiencia del pasado y las expectativas futuras. Estas previsiones cubren los cinco próximos ejercicios e incluyen un valor residual adecuado a cada negocio, utilizando la tasa de crecimiento razonable para cada unidad generadora de efectivo en base a la tasa media de crecimiento a largo plazo para el producto e industria asociada a cada UGE, así como para el país o países en los que operan dichas UGEs.

Estos flujos se descuentan para calcular su valor actual a una tasa, después de impuestos, que recoge el coste de capital del negocio. Para su cálculo se tiene en cuenta el coste actual del dinero y las primas de riesgo consideradas razonables para cada negocio, teniendo en cuenta el negocio objeto de análisis, el riesgo país considerado según cada zona geográfica, los riesgos derivados del apalancamiento del negocio y la situación específica derivada de los planes de negocio (ver Nota 4).

En el caso del valor razonable, es una medición basada en el mercado, no una medición específica de la entidad. Para algunos activos y pasivos, pueden estar disponibles transacciones de mercado observables o información de mercado. Para otros activos y pasivos, pueden no estar disponibles transacciones de mercado observables e información de mercado. Sin embargo, el objetivo de una medición del valor razonable en ambos casos es el mismo: estimar el precio al que tendría lugar una transacción ordenada para vender el activo o transferir el pasivo entre participantes del mercado en la fecha de la medición en condiciones de mercado presentes (es decir, un precio de salida en la fecha de la medición desde la perspectiva de un participante de mercado que mantiene el activo o debe el pasivo).

La Sociedad utilizará las técnicas de valoración que sean apropiadas a las circunstancias y sobre las cuales existan datos suficientes disponibles para medir el valor razonable, maximizando el uso de datos de entrada observables relevantes y minimizando el uso de datos de entrada no observables.

En el caso de que el importe recuperable sea inferior al valor neto en libros del activo, se registra la correspondiente provisión por pérdida por deterioro por la diferencia, en la Cuenta de Resultados Consolidada.

Las pérdidas por deterioro reconocidas en un activo en ejercicios anteriores son revertidas cuando se produce un cambio en las estimaciones sobre su importe recuperable aumentando el valor del activo con abono a resultados con el límite del valor en libros que el activo hubiera tenido de no haberse realizado el deterioro. En el caso del fondo de comercio, los deterioros registrados no son reversibles. Las pérdidas relacionadas con el deterioro de valor de la UGE, reducen inicialmente, en su caso, el valor del fondo de comercio asignado a la misma y a continuación a los demás activos de la UGE, prorrateando en función del valor contable de cada uno de los activos, con el límite para cada uno de ellos del mayor de su valor razonable menos los costes de venta, su valor en uso y cero.

e) Instrumentos financieros

Inversiones financieras

Los préstamos y partidas a cobrar se reconocen inicialmente por su valor razonable, incluyendo los costes incurridos en la transacción y se valoran posteriormente su coste amortizado, correspondiendo éste básicamente al efectivo entregado, menos las devoluciones del principal efectuadas, más los intereses devengados no cobrados en el caso de los préstamos, y al valor actual de la contraprestación realizada en el caso de las cuentas por cobrar.

El Grupo registra las correspondientes provisiones por la diferencia existente entre el importe a recuperar de las cuentas a cobrar y el valor en libros por el que se encuentran registradas.

El Grupo da de baja los activos financieros cuando expiran o se han cedido los derechos sobre los flujos de efectivo del correspondiente activo financiero y se han transferido sustancialmente los riesgos y beneficios inherentes a su propiedad, tales como cesiones de créditos comerciales en operaciones de factoring en las que la empresa no retiene ningún tipo de riesgo de crédito ni de interés.

Por el contrario, el Grupo no da de baja los activos financieros, y reconoce un pasivo financiero por un importe igual a la contraprestación recibida, en las cesiones de activos financieros en las que se retenga sustancialmente los riesgos y beneficios inherentes a su propiedad, tales como el descuento de efectos o el "factoring con recurso".

Efectivos y otros activos líquidos equivalentes.

El efectivo y otros activos líquidos equivalentes incluyen el efectivo en caja y los depósitos bancarios a la vista en entidades de crédito. También se incluyen bajo este concepto otras inversiones a corto plazo de gran liquidez siempre que fuesen fácilmente convertibles en importes determinados de efectivo y que están sujetas a un riesgo insignificante de cambios de valor. A estos efectos se incluyen las inversiones con vencimientos de menos de tres meses desde la fecha de adquisición.

Pasivos financieros

Los débitos y partidas a pagar se reconocen inicialmente por su valor razonable, menos los costes de la transacción en que se hubiera incurrido. En periodos posteriores, estas obligaciones se valoran a su coste amortizado, utilizando el método del tipo de interés efectivo.

Bajas y modificaciones de pasivos financieros

El Grupo da de baja un pasivo financiero o una parte del mismo cuando ha cumplido con la obligación contenida en el pasivo o bien esté legalmente dispensado de la responsabilidad principal contenida en el pasivo ya sea en virtud de un proceso judicial o por el acreedor.

El intercambio de instrumentos de deuda entre el Grupo y la contraparte o las modificaciones sustanciales de los pasivos inicialmente reconocidos, se contabilizan como una cancelación del pasivo financiero original y el reconocimiento de un nuevo pasivo financiero, siempre que los instrumentos tengan condiciones sustancialmente diferentes.

El Grupo considera que las condiciones son sustancialmente diferentes si el valor actual de los flujos de efectivo descontados bajo las nuevas condiciones, incluyendo cualquier comisión pagada neta de cualquier comisión recibida, y utilizando para hacer el descuento el tipo de interés efectivo original, difiere al menos en un 10 por ciento del valor actual descontado de los flujos de efectivo que todavía resten del pasivo financiero original.

Si el intercambio se registra como una cancelación del pasivo financiero original, los costes o comisiones se reconocen en resultados formando parte del resultado de la misma. En caso contrario los costes o comisiones ajustan el valor contable del pasivo y se amortizan de manera lineal durante la vida restante del pasivo modificado.

El Grupo reconoce la diferencia entre el valor contable del pasivo financiero o de una parte del mismo cancelado o cedido a un tercero y la contraprestación pagada, incluida cualquier activo cedido diferente del efectivo o pasivo asumido en resultados.

El importe correspondiente a efectos descontados y cesiones de créditos comerciales figura hasta su vencimiento, tanto en la cuenta de clientes como en la de deudas con entidades de crédito a corto plazo, salvo que se hayan transferido sustancialmente los riesgos y beneficios de dichos activos, en cuyo caso se dan de baja del balance.

f) Existencias

Las existencias se valoran al coste o valor neto realizable, el menor. El coste incluye los costes de materiales directos y, en su caso, los costes de mano de obra directa y los gastos generales incurridos al trasladar las existencias a su ubicación y condiciones actuales.

El precio de coste se calcula utilizando el método de la media ponderada. El valor neto realizable representa la estimación del precio de venta menos todos los costes estimados de terminación y los costes que serán incurridos en los procesos de comercialización, venta y distribución.

Los descuentos comerciales, las rebajas obtenidas y otras partidas similares se deducirán en la determinación del precio de adquisición.

La Sociedad realiza una evaluación del valor neto realizable de las existencias al final del ejercicio, en función de la antigüedad y rotación de los materiales, dotando la oportuna pérdida cuando las mismas se encuentran sobrevaloradas. Cuando las circunstancias que previamente causaron la corrección hayan dejado de existir o cuando exista clara evidencia de incremento en el valor neto realizable debido a un cambio en las circunstancias económicas, se procede a revertir el importe de la misma.

g) Subvenciones oficiales (Ingresos diferidos)

Las subvenciones de capital se obtienen por inversiones en inmovilizado material y otros activos intangibles y se imputan a cuentas de ingresos en la misma proporción que se amortizan los elementos subvencionados.

Las subvenciones a la explotación se imputan al resultado del ejercicio en que se conceden.

h) Provisiones

Al tiempo de formular las cuentas anuales de las entidades consolidadas, sus respectivos Administradores diferencian entre:

- **Provisiones:** saldos acreedores que cubren obligaciones presentes a la fecha del estado de situación financiera consolidado surgidas como consecuencia de sucesos pasados de los que pueden derivarse perjuicios patrimoniales para las entidades concretos en cuanto a su naturaleza pero indeterminados en cuanto a su importe y/o momento de cancelación, y
- **Pasivos contingentes:** obligaciones posibles surgidas como consecuencia de sucesos pasados, cuya materialización está condicionada a que ocurra, o no, uno o más eventos futuros independientes de la voluntad de las entidades consolidadas.

Las Cuentas Anuales Consolidadas del Grupo recogen todas las provisiones significativas con respecto a las cuales se estima que la probabilidad de que se tenga que atender la obligación es mayor que de lo contrario (Nota 12). Los pasivos contingentes no se reconocen en las Cuentas Anuales Consolidadas, sino que se informa sobre los mismos (Nota 24).

Las provisiones - que se cuantifican teniendo en consideración la mejor información disponible sobre las consecuencias del suceso en el que traen su causa y son re-estimadas con ocasión de cada cierre contable - se utilizan para afrontar las obligaciones específicas para los cuales fueron originalmente reconocidas; procediéndose a su reversión, total o parcial contra resultados, cuando dichas obligaciones dejan de existir o disminuyen.

Al cierre del ejercicio 2016 se encontraban en curso distintos procedimientos judiciales y reclamaciones entablados contra las entidades consolidadas con origen en el desarrollo habitual de sus actividades. Tanto los asesores legales del Grupo como sus Administradores entienden que la conclusión de estos procedimientos y reclamaciones no producirá un efecto significativo en las cuentas anuales consolidadas de los ejercicios en los que finalicen.

i) Reconocimiento de ingresos y gastos

Los ingresos por intereses se devengan siguiendo un criterio financiero temporal, en función del principal pendiente de pago y el tipo de interés efectivo aplicable.

(i) Venta de bienes

Los ingresos ordinarios por la venta de bienes se reconocen cuando el Grupo:

- Ha transmitido al comprador los riesgos y beneficios significativos inherentes a la propiedad de los bienes;
- No conserva ninguna implicación en la gestión corriente de los bienes vendidos en el grado usualmente asociado con la propiedad, ni retiene el control efectivo sobre los mismos;
- El importe de los ingresos y los costes incurridos o por incurrir pueden ser valorados con fiabilidad;
- Es probable que se reciban los beneficios económicos asociados con la venta; y
- Los costes incurridos o por incurrir relacionados con la transacción se pueden medir de forma razonable;

El Grupo vende determinados bienes sujetos a garantías. En estos casos, la venta de los bienes se reconoce en el momento en el que se cumplen las condiciones anteriores y es posible realizar una estimación fiable del importe de las garantías de acuerdo con su experiencia y otros factores relevantes. El importe de las garantías estimadas se registra con abono a la provisión por costes dotada a tal efecto.

(ii) Venta de bienes sujetos a condiciones de instalación e inspección

El Grupo vende bienes sujetos a condiciones de instalación e inspección. Las ventas se reconocen cuando el comprador acepta los bienes y la instalación e inspección ha sido completada.

(iii) Prestación de servicios

Los ingresos ordinarios derivados de la prestación de servicios, se reconocen considerando el grado de realización de la prestación a la fecha de cierre cuando el resultado de la transacción puede ser estimado con fiabilidad. Esta circunstancia se produce cuando el importe de los ingresos; el grado de realización; los costes ya incurridos y los pendientes de incurrir pueden ser valorados con fiabilidad y es probable que se reciban los beneficios económicos derivados de la prestación del servicio.

El Grupo determina el grado de realización de la prestación de los servicios mediante el método del coste incurrido. Para el estimar el grado de avance de los servicios prestados se considera el coste total de los servicios, costes remanentes de finalización y el ingreso total de los contratos.

En el caso de prestaciones de servicios cuyo resultado final no puede ser estimado con fiabilidad, los ingresos sólo se reconocen hasta el límite de los gastos reconocidos que son recuperables.

El Grupo evalúa periódicamente si algún contrato de prestación de servicios tiene carácter oneroso y reconoce, en su caso, las provisiones necesarias.

j) Actividades interrumpidas

Una actividad interrumpida es un componente del Grupo que ha sido dispuesto o bien se ha clasificado como mantenido para la venta y:

- Representa una línea de negocio o un área geográfica de la explotación que es significativa y puede considerarse separada del resto;
- Forma parte un plan individual y coordinado para enajenar o disponer por otra vía una línea de negocio o de un área geográfica de la explotación que sea significativa o pueda considerarse separada del resto, ó
- Es una entidad dependiente adquirida exclusivamente con la finalidad de ser vendida.

Un componente del Grupo comprende las actividades y flujos de efectivo que pueden ser distinguidos del resto tanto desde un punto de vista operativo como de información financiera.

La cuenta de resultados consolidada (estado del resultado global consolidado) del ejercicio anterior ha sido reexpresada al objeto de facilitar la comparabilidad de las cuentas anuales consolidadas adjuntas (ver Nota 2.7).

Si el Grupo deja de clasificar un componente como actividad interrumpida, los resultados previamente presentados como actividades interrumpidas, se reclasifican a actividades continuadas para todos los ejercicios presentados.

k) Clasificación de saldos entre corriente y no corriente

En el estado de situación financiera consolidado adjunto los saldos se clasifican en función de sus vencimientos, es decir, como corriente aquellos con vencimiento igual o inferior a doce meses y como no corriente los de vencimiento superior a dicho período.

Los pasivos financieros se clasifican como corrientes cuando deban liquidarse dentro de los doce meses siguientes a la fecha de cierre aunque el plazo original sea por un periodo superior a doce meses y exista un acuerdo de refinanciación o de reestructuración de los pagos a largo plazo que haya concluido después de la fecha de cierre y antes de que las cuentas anuales consolidadas sean formuladas.

l) Impuesto sobre las ganancias; activos y pasivos por impuestos diferidos

El gasto o ingreso por el impuesto sobre las ganancias comprende tanto el impuesto corriente como el impuesto diferido.

El impuesto corriente es la cantidad a pagar o a recuperar por el impuesto sobre las ganancias relativa a la ganancia o pérdida fiscal consolidada del ejercicio. Los activos o pasivos por impuesto sobre las ganancias corriente, se valoran por las cantidades que se espera pagar o recuperar de las autoridades fiscales, utilizando la normativa y tipos impositivos que están aprobados o estén a punto de aprobarse en la fecha de cierre.

Los pasivos por impuesto diferido son los importes a pagar en el futuro en concepto de impuesto sobre sociedades relacionados con las diferencias temporarias impositivas mientras que los activos por impuesto diferido son los importes a recuperar en concepto de impuesto sobre sociedades debido a la existencia de diferencias temporarias deducibles, bases impositivas

negativas compensables o deducciones pendientes de aplicación. A estos efectos se entiende por diferencia temporaria la diferencia existente entre el valor contable, de los activos y pasivos y su base fiscal.

El impuesto sobre las ganancias corriente o diferido se reconoce en resultados, salvo que surja de una transacción o suceso económico que se ha reconocido en el mismo ejercicio o en otro diferente, contra patrimonio neto o de una combinación de negocios.

Las diferencias temporarias imponibles se reconocen en todos los casos excepto que surjan del reconocimiento inicial del fondo de comercio o de un activo o pasivo en una transacción que no es una combinación de negocios y en la fecha de la transacción no afecta ni al resultado contable ni a la base imponible fiscal.

Las diferencias temporarias deducibles se reconocen siempre que resulte probable que existan bases imponibles positivas futuras suficientes para su compensación excepto en aquellos casos en las que las diferencias surjan del reconocimiento inicial de activos o pasivos en una transacción que no es una combinación de negocios y en la fecha de la transacción no afecta ni al resultado contable ni a la base imponible fiscal.

Las oportunidades de planificación fiscal, sólo se consideran en la evaluación de la recuperación de los activos por impuestos diferidos, si el Grupo tiene la intención de adoptarlas o es probable que las vaya a adoptar.

El Grupo reconoce la conversión de un activo por impuesto diferido en una cuenta a cobrar frente a la Administración Pública, cuando es exigible según lo dispuesto en la legislación fiscal vigente.

Los activos y pasivos por impuestos diferidos se valoran por los tipos impositivos que vayan a ser de aplicación en los ejercicios en los que se espera realizar los activos o pagar los pasivos, a partir de la normativa y tipos que están aprobados o se encuentren a punto de aprobarse y una vez consideradas las consecuencias fiscales que se derivarán de la forma en que el Grupo espera recuperar los activos o liquidar los pasivos.

El Grupo revisa en la fecha de cierre del ejercicio, el valor contable de los activos por impuestos diferidos, con el objeto de reducir dicho valor en la medida en que no es probable que vayan a existir suficientes bases imponibles positivas futuras para compensarlos.

Los activos por impuestos diferidos que no cumplen las condiciones anteriores no son reconocidos en el estado de situación financiera consolidado. El Grupo reconsidera al cierre del ejercicio, si se cumplen las condiciones para reconocer los activos por impuestos diferidos que previamente no habían sido reconocidos.

El Grupo sólo compensa los activos y pasivos por impuesto sobre las ganancias corriente si existe un derecho legal frente a las autoridades fiscales y tiene la intención de liquidar las deudas que resulten por su importe neto o bien realizar los activos y liquidar las deudas de forma simultánea.

El Grupo sólo compensa los activos y pasivos por impuesto sobre las ganancias diferidos si existe un derecho legal de compensación frente a las autoridades fiscales y dichos activos y pasivos corresponden a la misma autoridad fiscal, y al mismo sujeto pasivo o bien a diferentes sujetos pasivos que pretenden liquidar o realizar los activos y pasivos fiscales corrientes por su importe neto o realizar los activos y liquidar los pasivos simultáneamente, en cada uno de los ejercicios futuros en los que se espera liquidar o recuperar importes significativos de activos o pasivos por impuestos diferidos.

Los activos y pasivos por impuestos diferidos se reconocen en estado de situación financiera consolidado como activos o pasivos no corrientes, independientemente de la fecha de esperada de realización o liquidación.

m) Beneficios por acción

El beneficio básico por acción se calcula como el cociente entre el beneficio neto del período atribuible a los accionistas de la Sociedad Dominante y el número medio ponderado de acciones ordinarias en circulación durante dicho período, sin incluir el número medio de acciones de la sociedad dominante en cartera de las sociedades del Grupo.

El beneficio por acción diluido se calcula ajustando el número medio ponderado de acciones ordinarias en circulación para reflejar la conversión de todas las acciones ordinarias potenciales dilusivas.

A estos efectos, se considera que la conversión tiene lugar al comienzo del periodo o en el momento de la emisión de las acciones ordinarias potenciales, si estas se hubiesen puesto en circulación durante el propio periodo.

La operación de conversión de warratns, así como la operación de financiación de Alterfín, ha supuesto que el beneficio por acción diluido sea diferente del beneficio básico por acción (ver Nota 11).

n) Transacciones en moneda extranjera

Las operaciones realizadas en moneda distinta de la funcional de cada sociedad se registran en la moneda funcional del Grupo (euros) a los tipos de cambio vigentes en el momento de la transacción (ver Nota 2).

Durante el ejercicio, las diferencias que se producen entre el tipo de cambio contabilizado y el que se encuentra en vigor a la fecha de cobro o pago se registran como resultados financieros en la Cuenta de Resultados Consolidada.

Asimismo, la conversión de los saldos a cobrar o a pagar al 31 de diciembre de cada año en moneda distinta de la funcional en la que están denominados los estados financieros de las sociedades que forman parte del perímetro de consolidación se realiza al tipo de cambio de cierre.

Los ajustes del fondo de comercio y el valor razonable generados en la adquisición de una entidad extranjera se consideran activos y pasivos de la entidad extranjera y se convierten según el tipo vigente al cierre.

o) Instrumentos de Patrimonio

Los instrumentos de capital y otros instrumentos de patrimonio emitidos por la Sociedad Dominante se registran por el importe recibido en el patrimonio neto, neto de los costes directos de emisión.

Las acciones propias que adquiere la Sociedad durante el ejercicio se registran, por el valor de la contraprestación entregada a cambio, directamente como menor valor del patrimonio neto. No se

reconoce en la cuenta de resultados impacto alguno derivado de la compra, venta, emisión o amortización de los instrumentos de patrimonio propio, reconociéndose las diferencias entre los valores de compra de acciones propias y el valor obtenido en su enajenación en la cuenta de reservas del Patrimonio Neto.

p) Arrendamientos

Los arrendamientos se clasifican como arrendamientos financieros siempre que de las condiciones de los mismos se deduzcan que se transfieren al arrendatario sustancialmente los riesgos y beneficios inherentes a la propiedad del activo objeto del contrato. Los demás arrendamientos se clasifican como arrendamientos operativos.

Los gastos derivados de los acuerdos de arrendamiento operativo se cargan a la cuenta de resultados consolidada en el ejercicio en que se devengan.

q) Indemnizaciones por despido

Las indemnizaciones por cese se reconocen en la fecha anterior de entre la que el Grupo ya no puede retirar la oferta y cuando se reconocen los costes de una reestructuración que supone el pago de indemnizaciones por cese.

En las indemnizaciones por cese consecuencia de la decisión de los empleados de aceptar una oferta, se considera que el Grupo ya no puede retirar la oferta, en la fecha anterior de entre la que los empleados aceptan la oferta y cuando surte efecto una restricción sobre la capacidad del Grupo de retirar la oferta.

En las indemnizaciones por cese involuntario, se considera que el Grupo ya no puede retirar la oferta cuando ha comunicado a los empleados afectados o a los representantes sindicales el plan y las acciones necesarias para completarlo indican que es improbable que se produzcan cambios significativos en el plan, se identifica el número de empleados que van a cesar, su categoría de empleo o funciones y lugar de empleo y la fecha de cese esperada y establece las indemnizaciones por cese que los empleados van a recibir con suficiente detalle de manera que los empleados pueden determinar el tipo e importe de las retribuciones que recibirán cuando cesen.

Las indemnizaciones relacionadas con procesos de reestructuración se reconocen cuando el Grupo tiene una obligación implícita, es decir, en el momento en que existe un plan formal detallado en relación con los mencionados procesos en el que se identifican, al menos las actividades empresariales, o la parte de las mismas, implicadas, las principales ubicaciones afectadas, la ubicación, función y número aproximado de los empleados que serán indemnizados tras prescindir de sus servicios, los desembolsos que se llevarán a cabo, y las fechas en las que el plan será implementado y se ha generado una expectativa válida entre el personal afectado de que la reestructuración se va a llevar a cabo, ya sea por haber comenzado a ejecutar el plan o por haber anunciado sus principales características.

r) Contabilización de operaciones de cobertura

Los instrumentos financieros derivados se reconocen inicialmente siguiendo los criterios expuestos anteriormente para los activos y pasivos financieros. Los instrumentos financieros derivados, que no cumplen con los criterios de la contabilidad de coberturas se clasifican y valoran como activos o pasivos financieros a valor razonable con cambios en resultados.

s) Pagos por servicios y bienes basados en acciones

El Grupo reconoce los bienes o servicios recibidos o adquiridos en una transacción con pagos basados en acciones, en el momento de la obtención de dichos bienes o cuando se reciben los servicios. Si los bienes o servicios se reciben en una transacción con pagos basados en acciones que se liquidan en instrumentos de patrimonio se reconoce un incremento de patrimonio neto, mientras que si se liquidan en efectivo se reconoce un pasivo, con contrapartida en resultados o en el activo del estado de situación financiera consolidado.

El Grupo reconoce las transacciones con pagos basados en acciones liquidadas mediante instrumentos de patrimonio del Grupo, incluyendo las ampliaciones de capital por aportaciones no dinerarias, así como el correspondiente incremento de patrimonio neto relacionado con las mismas, por el valor razonable de los bienes o servicios recibidos, a menos que dicho valor razonable no pueda ser estimado con fiabilidad, en cuyo caso el valor se determina por referencia al valor razonable de los instrumentos de patrimonio entregados.

Las entregas de instrumentos de patrimonio en contraprestación de los servicios prestados por los empleados del Grupo o terceros que suministran servicios similares se valoran por referencia al valor razonable de los instrumentos de patrimonio ofrecidos.

t) Intereses

Los intereses se reconocen por el método del tipo de interés efectivo, que es el tipo de actualización que iguala el valor en libros de un instrumento financiero con los flujos de efectivo estimados a lo largo de la vida esperada del instrumento, a partir de sus condiciones contractuales y sin considerar las pérdidas por riesgo de crédito futuras.

u) Elementos patrimoniales de naturaleza medioambiental

Se consideran activos de naturaleza medioambiental los bienes que son utilizados de forma duradera en la actividad de las sociedades del Grupo, cuya finalidad principal es la minimización del impacto medioambiental y la protección y mejora del medioambiente, incluyendo la reducción o eliminación de la contaminación futura.

La actividad de las sociedades del Grupo Amper, por su naturaleza no tiene un impacto medioambiental significativo.

4. Fondo de comercio

Los saldos y variaciones para los ejercicios terminados el 31 de diciembre de 2016 y 2015, de las partidas incluidas en el epígrafe “Fondo de Comercio” son los siguientes:

	(Miles de Euros)					31.12.16
	31.12.15	Activos mantenidos para la venta	Diferencias de conversión	Altas / Bajas	Deterioros	
Comunicación y Seguridad España	14.757	---	---	---	(3.000)	11.757
Comunicación y Seguridad Latam	7.936	---	(258)	---	(4.950)	2.728
Telecomunicaciones Pacífico Sur	18.272	(18.272)	---	---	---	---
Total	40.965	(18.272)	(258)	---	(7.950)	14.485

	(Miles de Euros)				
	31.12.14	Altas	Diferencias de conversión	Bajas / Deterioros	31.12.15
Comunicación y Seguridad España	14.757	---	---	---	14.757
Comunicación y Seguridad Brasil	2.454	---	(622)	(1.832)	---
Comunicación y Seguridad Latam	7.376	---	560	---	7.936
Telecomunicaciones Pacífico Sur	7.134	10.114	1.024	---	18.272
Total	31.721	10.114	962	(1.832)	40.965

Variación del ejercicio 2016

Como consecuencia de la clasificación conforme a NIIF 5 de las actividades de Pacífico Sur, se ha procedido a clasificar bajo el epígrafe “ Activos mantenidos para la venta” la totalidad del fondo de comercio asociado a dicha Unidad, por importe de 18.272 miles de euros, considerando que el valor en libros del fondo de comercio es inferior al valor razonable menos los costes de venta, teniendo en cuenta el precio objetivo acordado para la operación de compra-venta de todos los negocios asociados a la Unidad de Telecomunicaciones Pacífico Sur (ver nota 2.7).

En el ejercicio 2016 se ha registrado un deterioro de 3.000 miles de euros en la Unidad de Comunicación y Seguridad España y de 4.950 miles de euros en la Unidad de Comunicación y Seguridad Latam, en el epígrafe “Deterioro y provisiones procedentes de actividades discontinuadas”, ya que dicho deterioro se produce como consecuencia de la pérdida de los flujos que generarían los negocios de Latam e Integración vendidos en el ejercicio 2016.

Variación del ejercicio 2015

Las altas del ejercicio 2015 corresponden a la incorporación al perímetro de consolidación de la actividad de la filial de las Islas Cook (Nota 2.3).

En este sentido, el fondo de comercio adquirido en la combinación de negocios fue asignado, siguiendo la naturaleza de la estructura organizacional y operativa del Grupo Amper, a los grupos de unidades generadoras de efectivo que se espera obtendrán beneficios de la combinación de negocios mencionada. Esta distribución representaba el nivel más bajo al que se controla el fondo de comercio a efectos de gestión interna por ser el grupo de activos más pequeños que generan flujos de caja independientes de otros grupos de activos. En este sentido, el Grupo generó el fondo de comercio en la adquisición de Telecom Cook Islands Limited (TCI), y éste ha sido asignado a la unidad generadora de efectivo de “Telecomunicaciones Pacífico Sur”.

Los factores más relevantes que supusieron el reconocimiento del fondo de comercio fueron las expectativas futuras del negocio adquirido. Al 31 de diciembre de 2015, la Sociedad se encontraba dentro del período de contabilidad provisional estando a esa fecha pendiente la identificación y asignación de valor a otros elementos intangibles transferidos en esta operación.

El negocio adquirido generó un resultado ordinario de 3.340 miles de euros en 2015, durante el periodo comprendido entre la fecha de adquisición y el 31 de diciembre de 2015.

El detalle de la contraprestación entregada, del valor razonable estimado de los activos netos adquiridos y del fondo de comercio se detalla a continuación (en miles de euros):

	Miles de euros
Inmovilizado Material (Nota 6)	11.118
Inmovilizado Inmaterial (Nota 5)	215
Inversiones Financieras a largo plazo (Nota 8)	2.320
Efectivo y otros medios líquidos (Nota 8)	5.182
Deuda Financiera (Nota 13)	(6.882)
Otros activos y pasivos netos	(1.258)
Total Valor Patrimonial de la Sociedad Adquirida	10.695
Valor razonable asignados a intereses minoritarios	(4.834)
Valor razonable de los activos netos adquiridos	5.861
Total Fondo de Comercio Generado	10.114
Importe (neto) pagado en la adquisición	15.975

Asignación del Fondo de comercio a las UGEs

El fondo de comercio adquirido en combinaciones de negocios se ha asignado, siguiendo la naturaleza de la estructura organizacional y operativa de Amper, a los grupos de unidades generadoras de efectivo que se espera obtendrán beneficios de las correspondientes combinaciones de negocios.

El Grupo realiza pruebas de deterioro del fondo del comercio al menos de manera anual o cuando existen indicios de deterioro del fondo de comercio.

Los órganos de decisión de la Sociedad siguen definiendo tres unidades generadoras de efectivo al igual que en el ejercicio anterior, “Comunicación y Seguridad España”, “Comunicación y Seguridad

Latam” y “Telecomunicaciones Pacífico Sur”, junto con la unidad residual “Corporación” a efectos del test de deterioro. Estas tres unidades generadoras de efectivo, a efectos del test de deterioro, se corresponden, a su vez, con segmentos operativos del Grupo, ya que es el nivel al que el Grupo controla y monitoriza sus actividades.

Siempre que el importe en libros del activo exceda su valor recuperable, se reconoce una pérdida por deterioro de valor. Esto implica reducir el importe en libros hasta que alcance su valor recuperable, reconociéndose en la cuenta de resultados consolidada, en el epígrafe de “Resultado por deterioro/reversión del deterioro de activos (neto)”.

El Grupo Amper, a efectos del test de deterioro del fondo de comercio asignado a España, agrupa las UGEs de los negocios de Acceso, Seguridad e Integración en la UGE denominada “Comunicación y Seguridad España”.

En este contexto, el 1 de septiembre de 2016, Amper vendió la línea de negocio de integración clasificando sus ingresos y gastos como operaciones discontinuadas y registrando un deterioro de 3 millones de euros como consecuencia de la pérdida de los flujos de efectivo futuros de la Unidad de Negocio de Integración.

Análisis de deterioro ejercicio 2016

El valor recuperable es el mayor del valor en uso y el valor razonable menos costes de venta (VRMCV). Al cierre del ejercicio 2016 en el caso de las unidades generadoras de efectivo “Comunicación y Seguridad España” y “Comunicación y Seguridad Latam”, el valor recuperable se determinó a partir del valor de uso calculado mediante técnicas de descuento de flujos de efectivo futuros, mientras que para la unidad generadora de efectivo “Telecomunicaciones Pacífico Sur” el valor del fondo de comercio registrado en el epígrafe “Activos mantenidos para la venta” recuperable a 31 de diciembre de 2016 se estimó a partir de su valor razonable menos costes de venta.

El valor recuperable determinado a partir del valor de uso calculado mediante técnicas de descuento de flujos de efectivo futuros usan las proyecciones de flujos de efectivo basadas en presupuestos financieros de cada unidad generadora de efectivo aprobados por la Dirección y los Administradores de la Sociedad dominante.

A continuación se detallan los pasos que sigue la Sociedad para determinar el valor en uso de cada unidad generadora de efectivo a las que se encontraban asignadas los fondos de comercio:

- i) Las previsiones de flujos de caja futuros de cada unidad generadora de efectivo se obtienen de presupuestos financieros y proyecciones financieras a 5 años aprobadas por la Dirección y los Administradores de la Sociedad dominante.
- ii) Los flujos de efectivo a partir del quinto año se extrapolan utilizando las tasas de crecimiento consideradas razonables, de acuerdo a la NIC 36.
- iii) El valor actual de la estimación de los flujos futuros de efectivo de cada unidad generadora de efectivo, se obtiene usando una tasa de descuento, que tiene en consideración factores de riesgo y considerando como base el modelo de CAPM, tomando como base principal datos de mercado.

La Dirección del Grupo Amper ha basado las proyecciones de los flujos de efectivo en hipótesis razonables y fundamentadas otorgando mayor peso a las evidencias externas en la medida en que dicha información está disponible.

Las proyecciones de flujos de efectivo están basadas en el plan de negocio más reciente aprobado por la Dirección (Plan 2017 a 2021), el cual se ha realizado en base a la experiencia pasada, utilizando información externa siempre que ha sido posible y considerando las previsiones de crecimiento para el mercado TIC tanto en España como en Latinoamérica para los próximos cinco años basadas en fuentes de reconocido prestigio del sector.

En dichas proyecciones no se ha incluido estimación alguna relacionada con entradas o salidas de efectivo que pudieran derivarse de reestructuraciones futuras o de mejoras del rendimiento de los activos ni, tal y como se indica anteriormente, se han considerado proyecciones con un horizonte temporal superior a cinco años. Para años posteriores se han extrapolado las proyecciones anteriores utilizando una tasa de crecimiento constante que no excedía ni la tasa media de crecimiento largo plazo para el mercado TIC ni la de los países en los que operaba la Sociedad.

Las unidades generadoras de efectivo vigentes a 31 de diciembre de 2016 han cumplido razonablemente sus expectativas actualizadas en el plan de negocio y que contemplaban alcanzar (i) una cifra de ventas total para los negocios continuados de 37.811 miles de euros frente a los 35.602 miles de euros alcanzados al cierre del ejercicio 2016, y (ii) así como un resultado de explotación sin considerar amortizaciones ni depreciaciones (EBITDA) por importe de 1.730 miles de euros frente a los 1.312 miles de euros alcanzados al cierre del ejercicio 2016, tal y como se presentan en el cuadro siguiente:

<i>(miles de euros)</i>	Importe Neto de la Cifra de Negocios		Resultado de Explotación sin amortizaciones ni depreciaciones	
	2016	Cifras presupuestadas	2016	Cifras presupuestadas
Comunicación y Seguridad España	14.658	14.745	712	720
Comunicación y Seguridad Latam	20.944	23.066	600	1.010
Total	35.602	37.811	1.312	1.730

La variación experimentada en la UGE Comunicación y Seguridad Latam se debe al trasladado de la ejecución de determinados proyectos que va a afectar positivamente al primer trimestre de 2017, esto es, se ha producido una dilación temporal en dicha ejecución.

Las cifras mencionadas anteriormente, son variables clave que los Administradores del Grupo utilizan para el entendimiento de la evolución de los negocios del mismo.

Las distintas partidas de balance incluidas en el valor contable de cada UGE son los siguientes:

<i>(miles de euros)</i>	España: División Seguridad	España: División Acceso	Latinoamérica	Pacífico Sur
Total Activo	3.797	1.499	14.026	75.740
Inmovilizado intangible y material (excluido el fondo de comercio)	86	22	2.931	43.900
Existencias	666	168	1.725	2.547
Deudores comerciales y otras cuentas a cobrar y tesorería	3.045	1.309	9.370	29.293
Total Pasivo Exigible	4.466	1.032	19.529	62.094
Pasivos no corrientes	233	---	5.345	19.511
Acreedores comerciales y otras cuentas a pagar	4.233	1.032	14.184	42.583

A continuación se muestran las principales hipótesis empleadas en el ejercicio 2016 en la determinación del valor recuperable mediante valor en uso, las cuales consideran la experiencia pasada y fuentes de información externa, así como el valor en uso de cada UGE, afectados del test de deterioro:

Denominación UGE	Plan de Negocio	Tasa de crecimiento media ventas	WACC	Tasa de crecimiento en perpetuidad
Comunicación y Seguridad España	2017-21	9,62%	10,4%	1,60%
Comunicación y Seguridad Latam	2017-21	8,9%-17,5%	11,5%-13,19%	2,5%-6%

La tasa libre de riesgo para España se ha calculado como la media de los últimos 3,5 años de la rentabilidad del bono a español a 10 años, al considerar Amper que la actual rentabilidad de los Bonos del Estado no son un buen estimador de la rentabilidad libre de riesgo, si se considera su rentabilidad actual, por el efecto de la política monetaria del BCE de compra de bonos del Estado. Para los países de la UGE Latam se ha utilizado la media trimestral de la rentabilidad de los bonos a 10 años de cada país emitidos en dólares.

La beta desapalancada se ha obtenido a partir de las observaciones mensuales de los 2 años anteriores a la fecha del test de impairment, en base a compañías comparables del sector informático, utilizando el percentil 90 debido al perfil de riesgo específico de Compañía.

La estructura D/E (gearing) se ha calculado para cada UGE a partir de la estructura D/E de las compañías comparables utilizadas en el cálculo de la beta, utilizando el promedio.

La prima de riesgo de mercado se ha estimado en base a un modelo prospectivo que relaciona el bono a 10 años con el coste del capital implícito del IBEX, similar al que utiliza el Banco de España para la estimación del Coste de Capital de los mercados de Renta Variable. Para Latam se ha realizado el mismo ejercicio con los índices de cada país.

El coste de la deuda antes de impuestos se ha determinado en el caso de España como la media bianual del Euroswap a 10 años más 300 bp. En el caso de las UGEs de Latam, se ha utilizado el tipo de financiación de acuerdo a los datos de las filiales.

Los impuestos se basan en la tasa impositiva de cada país. Para Colombia se ha modelizado un tipo efectivo para cada año del período 2017-2021 debido al régimen fiscal aplicable, dando lugar a un coste de la deuda (y por ende, un WACC) que varía en el período 2017-2021.

De este modo, El WACC se calcula como la suma de los tipos sin riesgo, más el riesgo del negocio en base a las Betas apalancadas de mercado multiplicado por la Prima de Riesgo del Equity. A esto se le suma una prima adicional a las UGEs por el perfil del plan de negocio en base a las tablas de Ibbotson del 3.54%.

Ponderando el coste de los recursos propios y el coste de la deuda por el apalancamiento de mercado, se obtiene el WACC aplicable.

La tasa de crecimiento en perpetuidad se ha calculado en función de la inflación esperada a largo plazo para cada país según el Fondo Monetario Internacional.

La tasa de crecimiento media de ventas se ha calculado según las ventas proyectadas por la Compañía en el período 2017-2021.

La estimación del importe recuperable a través del valor razonable menos costes de venta (VRMCV) para la Unidad de Pacífico Sur se ha efectuado considerando principalmente las siguientes variables:

- El precio acordado para la compra-venta de la totalidad de los negocios de Amper en Pacífico Sur que son objeto de la operación corporativa descrita y que conforman la totalidad de la UGE Telecomunicaciones Pacífico Sur.
- Una estimación del valor razonable de la posición financiera neta de los negocios de Pacífico Sur a 31 de diciembre 2016.

En el caso de la unidad generadora de efectivo de Telecomunicaciones Pacífico Sur al 31 de diciembre de 2016, los importes de los valores recuperables exceden el importe del valor en libros.

Análisis de deterioro ejercicio 2015

A continuación se muestran las principales hipótesis empleadas en el ejercicio 2015 en la determinación del valor recuperable mediante valor en uso, las cuales consideran la experiencia pasada y fuentes de información externa:

Denominación UGE	Plan de Negocio	Tasa de crecimiento media ventas	WACC	Tasa de crecimiento en perpetuidad
Comunicación y Seguridad España	2016-20	11,5%	13,07%	1,52%
Comunicación y Seguridad Latam	2016-20	7,6%	16,2%	2,32%
Telecomunicaciones Pacífico Sur	2016-20	2,2%	7,6% -7,9%	1,56% - 2,06%

Al 31 de diciembre de 2015, los importes de los valores recuperables exceden del importe del valor en libros de todas las unidades generadoras de efectivo a excepción de la Unidad de Comunicación y Seguridad Brasil donde se ha procedido a realizar un deterioro completo del fondo de comercio asignado a dicha unidad por importe de 1.832 miles de euros, utilizando para ello una tasa de crecimiento medio de ventas del 29,9%, una tasa WACC del 19,4% y una tasa “g” del 4,53%.

Adicionalmente, el Grupo ha realizado un análisis de sensibilidad de sus test de deterioro incrementando / disminuyendo la tasa de descuento (WACC) y/o la tasa de crecimiento correspondientes en 0,5 puntos porcentuales y como resultado de ese análisis no se observaron potenciales deterioros de los fondos de comercio. En el caso de que la hipótesis “tasa de crecimiento media” calculada sobre la magnitud de “EBITDA” en el período de cinco años disminuyese en 500 puntos porcentuales, manteniéndose el resto de hipótesis planteadas, el valor recuperable de las unidades generadoras de efectivo excederían del importe en libros de la inversión.

Asimismo de haberse utilizado la metodología de Valor Negocio (Enterprise value) que fue utilizada en 2014 para las UGE’s Comunicación y Seguridad España y Comunicación y Seguridad Brasil, no arrojaría deterioro adicional al reconocido en el ejercicio 2015.

5. Activos Intangibles

La composición y movimientos del activo intangible durante los ejercicios 2016 y 2015 han sido los siguientes:

	(Miles de Euros)					Valor neto 31.12.16
	Valor neto 31.12.15	Activos mantenidos para la venta	Altas/Bajas/ Traspasos	Amortización	Diferencias de Conversión	
Gastos de desarrollo	254	(241)	1	(13)	(1)	---
Aplicaciones informáticas	5	---	22	(8)	----	19
Propiedad industrial	1.355	(938)	(10)	(70)	51	388
Total	1.614	(1.179)	13	(91)	50	407

	(Miles de Euros)				
	Valor neto 31.12.14	Altas/Bajas/ Traspasos	Amortización	Diferencias de Conversión	Valor neto 31.12.15
Gastos de desarrollo	656	67	(487)	18	254
Aplicaciones informáticas	57	(1)	(51)	----	5
Propiedad industrial	1.339	213	(259)	62	1.355
Total	2.052	279	(797)	80	1.614

Las altas producidas en 2015 tienen su origen principalmente en la incorporación al perímetro de consolidación de la filial de Cook Islands por importe de 215 miles de euros (ver Nota 2).

El importe agregado de los Gastos de Desarrollo que se han imputado directamente como gastos en la Cuenta de Resultados Consolidada del 2015 asciende a 67 miles de euros. En el ejercicio 2016 no se han imputado gasto alguno en la cuenta de resultados por este concepto.

A 31 de diciembre de 2016 y 2015 no hay activos intangibles sobre los que existan restricciones a la titularidad salvo los mencionados en las Notas 13 y 24.

Al 31 de diciembre de 2016 y 2015, el Grupo tiene elementos del inmovilizado intangible totalmente amortizados en uso por valor de 7.825 miles de euros y 7.671 miles de euros, respectivamente.

6. Inmovilizado Material

A continuación se presenta el detalle del inmovilizado material al 31 de diciembre de 2016 y 2015, así como el movimiento en ambos ejercicios:

Inmovilizado material en explotación	31.12.2016		
	(Miles de Euros)		
	Coste	Amortización Acumulada	Total Valor Neto
Terrenos y construcciones	195	(195)	---
Instalaciones técnicas y maquinaria	2.285	(2.271)	14
Otras instalaciones, utillaje y mobiliario	11.599	(11.506)	93
Otro Inmovilizado material	18.693	(18.187)	506
Total	32.772	(32.159)	613

Inmovilizado material en explotación	31.12.2015			
	(Miles de Euros)			
	Coste	Amortización Acumulada	Inmovilizado en curso	Total Valor Neto
Terrenos y construcciones	8.654	(3.707)	---	4.947
Instalaciones técnicas y maquinaria	81.585	(53.564)	---	28.021
Otras instalaciones, utillaje y mobiliario	16.095	(15.090)	---	1.005
Otro Inmovilizado material	22.884	(21.092)	2.682	4.474
Total	129.218	(93.453)	2.682	38.447

Coste Inmovilizado material en explotación y en curso	(Miles de Euros)						
	Saldo al 31.12.15	Activos mantenidos para la venta	Altas	Bajas	Trasposos y otros	Diferencias de conversión	Saldo al 31.12.16
Terrenos y construcciones	8.654	(7.800)	---	(965)	137	169	195
Instalaciones técnicas y maquinaria	81.585	(79.299)	---	(1)	---	---	2.285
Otras instalaciones, utillaje y mobiliario	16.095	(4.943)	9	(102)	434	106	11.599
Otro Inmovilizado material	22.884	(2.214)	91	(2.723)	(571)	1.226	18.693
Inmovilizado material en curso	2.682	(2.682)	---	---	---	---	---
Total	131.900	(96.938)	100	(3.791)	---	1.501	32.772

Coste Inmovilizado material en explotación y en curso	(Miles de Euros)						
	Saldo al 31.12.14	Altas	Varc. Perimetro	Bajas	Trasposos y otros	Diferencias de conversión	Saldo al 31.12.15
Terrenos y construcciones	6.664	352	2.770	(1.499)	1	366	8.654
Instalaciones técnicas y maquinaria	47.128	1.772	27.185	(440)	778	5.162	81.585
Otras instalaciones, utillaje y mobiliario	14.323	679	1.945	(1.040)	---	188	16.095
Otro Inmovilizado material	23.494	741	---	(964)	9	(396)	22.884
Inmovilizado material en curso	1.801	---	1.497	(46)	(778)	208	2.682
Total	93.410	3.544	33.397	(3.989)	10	5.528	131.900

Amortización acumulada	(Miles de Euros)						
	Saldo al 31.12.15	Activos mantenidos para la venta	Dotaciones	Bajas	Traspasos y otros	Diferencias de conversión	Saldo al 31.12.16
Terrenos y construcciones	3.707	(3.317)	125	(785)	334	131	195
Instalaciones técnicas y maquinaria	53.564	(51.324)	32	(1)	---	---	2.271
Otras instalaciones, utillaje y mobiliario	15.090	(3.515)	106	(285)	---	110	11.506
Otro Inmovilizado material	21.092	(2.625)	808	(1.861)	(335)	1.108	18.187
Total	93.453	(60.781)	1.071	(2.932)	(1)	1.349	32.159

Amortización acumulada	(Miles de Euros)						
	Saldo al 31.12.14	Dotaciones	Bajas	Traspasos y otros	Diferencias de conversión	Var. Perímetro	Saldo al 31.12.15
Terrenos y construcciones	2.419	323	(283)	33	(1)	1.216	3.707
Instalaciones técnicas y maquinaria	25.033	8.221	(1.639)	(534)	2.782	19.701	53.564
Otras instalaciones, utillaje y mobiliario	13.651	(8)	(615)	499	201	1.362	15.090
Otro Inmovilizado material	21.159	621	(184)	3	(507)	---	21.092
Total	62.262	9.157	(2.721)	1	2.475	22.279	93.453

Altas y bajas del ejercicio 2016

Las bajas habidas en los ejercicios 2016 y 2015 se corresponden, básicamente, a baja de activos sin uso u obsoletos, fundamentalmente equipos para procesos de la información, elementos de transporte e instalaciones varias. Asimismo, al cierre del ejercicio 2016 se han producido retiros por la venta de las sociedades de Ecuador, Panamá y Centro América Norte que han dejado de formar parte del perímetro de consolidación del Grupo por importe de 2.860 miles de euros en el inmovilizado material bruto y 1.658 miles de euros de amortización acumulada.

Se ha procedido a considerar con Activos mantenidos para la venta (ver Nota 2.7) los elementos del activo inmovilizado de las filiales de Pacífico Sur por importe de 96.938 miles de euros en el inmovilizado material bruto y 60.781 miles de euros en la amortización acumulada.

Altas del ejercicio 2015

Las altas producidas en 2015 tienen su origen principalmente en la incorporación al perímetro de consolidación de la filial de Cook Islands por importe de 33.397 miles de euros con una amortización acumulada asociada de 22.279 miles de euros. Dicho inmovilizado se corresponde con instalaciones de telecomunicaciones para proveer servicios de telefonía fija y móvil, acceso a redes banda ancha en 12 islas del archipiélago que conforma las Islas Cook (ver Nota 4).

Otra Información

A 31 de diciembre de 2016 el Grupo no tiene activos significativos registrados en el epígrafe "Inmovilizado Material" fuera de España. En 2015 se mantenían en "Inmovilizado Material" 36.997 miles de euros que se correspondían principalmente a instalaciones técnicas destinadas a actividades de telecomunicación de las filiales del Pacífico Sur.

El inmovilizado no afecto a la explotación no es significativo. No existen compromisos de compra a 31 de diciembre de 2016 y 2015 de elementos de inmovilizado material.

Al 31 de diciembre de 2016 y 2015 los activos materiales sobre los que existe algún tipo de restricción se detallan en las Notas 13 y 24.

El importe de los activos materiales en explotación totalmente amortizados a 31 de diciembre de 2016 y 2015 ascienden a 21.849 miles de euros y 24.071 miles de euros respectivamente.

El Grupo tiene formalizadas pólizas de seguros para cubrir los posibles riesgos a que están sujetos los diversos elementos de su inmovilizado material, así como las posibles reclamaciones que se le puedan presentar por el ejercicio de su actividad, entendiendo que dichas pólizas cubren de manera suficiente los riesgos a los que están sometidos.

Arrendamientos

Al cierre del ejercicio 2016 y 2015, el Grupo tiene arrendados a terceros principalmente locales de oficinas en los que realiza su actividad en régimen de arrendamientos operativos. Las cuotas de arrendamiento mínimas, de acuerdo con los actuales contratos en vigor, sin tener en cuenta la repercusión de gastos comunes, incrementos futuros por IPC, ni actualizaciones futuras de rentas pactadas contractualmente, son las siguientes:

Arrendamientos Operativos Cuotas Mínimas	Valor Nominal (miles de euros)	
	31.12.2016	31.12.2015
Menos de un año	899	1.378
Entre dos y cinco años	766	4.281
Más de cinco años	141	679
Total	1.806	6.338

7. Participaciones en empresas asociadas

Al 31 de diciembre de 2016 y 2015, las participaciones en entidades asociadas al Grupo son:

	(Miles de Euros)	
	31.12.16	31.12.15
Finaves	88	88
Empresas asociadas en Latam	101	97
Total	189	185

Los movimientos brutos que han tenido lugar en los ejercicios 2016 y 2015 en este epígrafe del estado de situación financiera consolidado han sido (en miles de euros):

	31.12.14	Otras Variaciones	31.12.15	Otras Variaciones	31.12.16
Finaves	88	---	88	---	88
Sociedades en Latam	87	10	97	4	101
Total	175	10	185	4	189

Las sociedades que el Grupo registra bajo el método de puesta en equivalencia, no cotizan en ningún mercado de valores organizado.

8. Inversiones Financieras y Efectivo y Otros Activos Líquidos equivalentes

8.1 Inversiones Financieras

El desglose del saldo de inversiones financieras al 31 de diciembre de 2016 y 2015, atendiendo a la naturaleza de las operaciones es el siguiente (en miles de euros):

	Saldo al 31.12.15	Entradas	Salidas, bajas o traspasos	Activos mantenidos para la venta	Saldo al 31.12.16
<u>NO CORRIENTES</u>					
Inversiones financieras a largo plazo	6.461	651	(1.453)	(2.325)	3.334
Total no Corrientes	6.461	651	(1.453)	(2.325)	3.334
<u>CORRIENTES</u>					
Inversiones financieras a corto plazo	1.630	3.325	(235)	---	4.720
Total Corrientes	1.630	3.325	(235)	---	4.720
Total	8.091	3.976	(1.688)	(2.325)	8.054

	Saldo al 31.12.14	Entradas	Salidas, bajas o traspasos	Saldo al 31.12.15
<u>NO CORRIENTES</u>				
Inversiones financieras a largo plazo	2.931	3.603	(73)	6.461
Total no Corrientes	2.931	3.603	(73)	6.461
<u>CORRIENTES</u>				
Inversiones financieras a corto plazo	4.328	167	(2.865)	1.630
Total Corrientes	4.328	167	(2.865)	1.630
Total	7.259	3.770	(2.938)	8.091

Inversiones financieras a largo plazo.

El epígrafe incluye, principalmente, las fianzas por los alquileres de las diferentes sedes sociales y edificios para el desarrollo de la actividad económica de las diferentes sociedades del Grupo Amper, así como depósitos de activos pignorados en las filiales de Latam con el fin de asegurar el cumplimiento de determinados compromisos ante terceros por importe de 2.067 miles de euros. Consecuencia de la clasificación bajo NIIF 5 de los negocios de pacífico Sur, se ha procedido a reclasificar al epígrafe "Activos disponibles para la venta", 2.325 miles de euros, de las inversiones financieras a largo plazo de las filiales de las islas Cook correspondientes al ejercicio 2015.

Inversiones Financieras a corto plazo

Al cierre del ejercicio 2016, el epígrafe incluye por importe de 3.325 miles de euros, el primero de los dos tramos del crédito concedido a Nervión en el marco de la operación corporativa citada en la Nota 2 anterior. De esta manera el 27 de diciembre de 2016, Amper, S.A concede un crédito a Nervión Industries, Engineering and Services, S.L.U. ("Nervión") por importe de 4.750 miles de euros.

El contrato de crédito queda dividido en dos tramos cuya disposición se realiza en los siguientes plazos:

- Tramo 1. Por importe de 3.325.000 euros que Amper, S.A. concede con fecha 27 de diciembre de 2016.
- Tramo 2. Por importe de 1.425.000 euros que se aportarían por Amper a con anterioridad al 27 de junio de 2017 a la vista del cumplimiento razonable de las expectativas empresariales de Nervión, y a la libre discrecionalidad de Amper siempre que así lo estimase oportuno.

Nervión deberá amortizar las cantidades dispuestas y no reembolsadas bajo el Contrato de Crédito, conforme al siguiente calendario:

- Amortización Tramo 1: En una única cuota el 27 de junio de 2017.
- Amortización Tramo 2: En una única cuota el 27 de septiembre de 2017.

No obstante lo anterior, y dado el carácter convertible del Crédito, se contempla la posibilidad de conversión del Tramo 1 y del Tramo 2 en participaciones de Nervión. Dicha conversión se instrumentará mediante una ampliación de capital por compensación de créditos que dará derecho a Amper a suscribir, a su libre discreción, en las correspondientes Ventanas de Conversión, un número de participaciones de nueva emisión de Nervión en compensación del Tramo 1 ó del Tramo 2 ó de ambos conjuntamente, según corresponda, siempre que la conversión se realice en cualesquiera de las siguientes dos ventanas de conversión:

- 1ª Ventana: La Ventana de Conversión cuyo cómputo se iniciará posteriormente al día 31 de enero de 2017 y que podrá ser ejercitada en cualquier fecha a discreción de Amper hasta el 27 de junio de 2017.
- 2ª Ventana: La Ventana de Conversión cuyo cómputo se iniciará el día hábil posterior al desembolso del Tramo 2 y que tendrá una duración hasta el 27 de septiembre de 2017.

La conversión del Tramo 1 en la primera ventana, darían derecho a Amper a obtener participaciones de Nervión hasta alcanzar el 57,75 % de su capital social. Asimismo, la conversión del Tramo 2 en la segunda ventana daría derecho a Amper a obtener participaciones de Nervión hasta alcanzar (de manera agregada con la anterior ventana) el 78,375 % de su capital social.

El principal del Crédito dispuesto y no reintegrado en cada momento devengará intereses a favor de Amper SA., a razón de un tipo de interés, que será Euribor + un diferencial del 3%. La Sociedad Dominante ha optado por registrar todo el activo financiero como un instrumento a valor razonable con cambios en resultados.

La totalidad de la operación con Nervión anteriormente citada ha sido financiada íntegramente con un préstamo convertible concedido por Alternative Financing, Estructuración y Originación, S.L.U (Alterfin) por un importe máximo de 6.750 miles de euros, contemplándose los siguientes tramos:

- Tramo 1: Por importe de 3.325 miles de euros concedido con fecha 27 de diciembre de 2016.
- Tramo 2: Por importe de 1.425 miles de euros. La fecha de disposición de este tramo está establecida para el 15 de junio de 2017, o aquella otra fecha que Amper indique previa notificación con, al menos, diez días hábiles de antelación con respecto a la fecha de disposición pretendida, con sujeción al cumplimiento de la condición suspensiva consistente en que si la cotización media de Amper durante las diez sesiones bursátiles inmediatamente anteriores al 15 de junio de 2017 (o aquella otra fecha designada por el Amper, de

conformidad con lo previsto en este apartado), sea superior al 0,085 € por acción, el desembolso por parte de Alterfín será obligatorio.

- Tramo 3: Por importe de 2.000 miles de euros. La fecha de disposición de este tramo está establecida para el 15 de junio de 2017, o aquella otra fecha que Amper indique previa notificación con, al menos, diez (10) Días Hábiles de antelación con respecto a la fecha de disposición pretendida, sujeto a la misma condición suspensiva expuesta en el punto anterior.

El préstamo está sujeto a un tipo de interés fijo que asciende al 5% anual.

La financiación está articulada bajo un préstamo convertible en acciones de Amper. El derecho de conversión del Tramo 1, del Tramo 2 y del Tramo 3 en acciones de Amper se instrumentará mediante una ampliación de capital por compensación de créditos que dará derecho a Alterfín a suscribir, en las correspondientes Ventanas de Conversión, un número de acciones de nueva emisión de Amper proporcional a su Participación en el Tramo 1, en el Tramo 2 o en el Tramo 3, según corresponda, al Precio de Conversión, tal y como se define a continuación:

El precio de conversión significa el precio de suscripción de cada acción a emitirse, que será de 0,085 euros por acción, esto es, el valor nominal de la acción de Amper más una prima de emisión de 0,035 euros por acción. Alterfín podrá optar por convertir la totalidad de su Participación en el Importe del Tramo 1, la totalidad de su Participación en el Importe del Tramo 2, o la totalidad de su Participación en el Importe del Tramo 3, según corresponda, a su libre discreción, siempre que la conversión se realice en cualquiera de las siguientes ventanas de conversión:

- (i) Ordinaria: La Ventana de Conversión cuyo cómputo se iniciará el Día Hábil siguiente a la celebración de la Junta General Ordinaria de Accionistas del Acreditado, y que tendrá una vigencia de diez (10) días a contar desde dicha fecha
- (ii) Extraordinaria: En caso de que la Junta General de Accionistas de Amper (o, en su caso, el Consejo de Administración) acuerde una ampliación de capital dineraria distinta a la requerida para atender la conversión de esta operación, Alterfín podrá ejercer su derecho de conversión, sin necesidad de que la fecha de conversión coincida con la Ventana de Conversión Ordinaria establecida en el apartado (i) anterior. Asimismo, Alterfín podrán ejercer su derecho de conversión, sin necesidad de que la fecha de conversión coincida con las Ventanas de Conversión Ordinarias, en caso de que, en cualquier momento se formulara una oferta pública de adquisición (OPA) sobre las acciones del Acreditado en los términos previstos en la Ley del Mercado de Valores.

La conversión será automática y obligatoria para los Acreditantes por el importe total de cada Tramo.

A 31 de diciembre de 2016, la Sociedad Dominante ha estimado que el componente de pasivo asociado a dicha financiación y con respecto al Tramo 1 ya desembolsado, como no significativo, habiéndose registrado bajo el epígrafe "Instrumento de Patrimonio" del Patrimonio Neto de la Sociedad Dominante la totalidad del tramo 1 por importe por 3.325 miles de euros (ver Nota 11).

8.2 Efectivo y Otros activos líquidos equivalentes

El epígrafe Efectivo y otros activos líquidos equivalentes registra por importe de 7.423 miles de euros (18.711 miles de euros en 2015) e incluye los saldos en cuentas corrientes bancarias y demás activos financieros con disponibilidad inmediata en las entidades bancarias.

9. Existencias

La composición de este epígrafe a 31 de diciembre de 2016 y de 2015 es la siguiente (miles de euros):

	31.12.16	31.12.15
Productos comerciales y terminados	3.582	9.492
Productos en curso	766	5.087
Materias primas y otros	581	161
Anticipos a proveedores	815	978
Total	5.744	15.718

El detalle de las reducciones del valor de coste de las existencias al valor neto realizable reconocidas al 31 de diciembre de 2016 y 2015 es como sigue (en miles de euros):

	31.12.16	31.12.15
Productos comerciales y terminados	(689)	(1.740)
Productos en curso	(70)	(190)
Materias primas y otros	(309)	(644)
Total	(1.068)	(2.574)

Las sociedades del Grupo tienen contratadas varias pólizas de seguro para cubrir los riesgos a que están sujetos las existencias. La cobertura de estas pólizas se considera suficiente.

10. Deudores comerciales y otras cuentas a cobrar

La composición de este epígrafe a 31 de diciembre de 2016 y 2015 es la siguiente (en miles de euros):

	31.12.16	31.12.15
Clientes por ventas	11.749	46.835
Clientes por ventas pendientes de facturar	3.886	8.345
<i>Hacienda pública deudora</i>	135	77
<i>IVA soportado</i>	214	245
<i>Impuestos corrientes sociedades extranjeras</i>	3.542	4.971
Activos por Impuestos (Nota 19)	3.891	5.293
Otros deudores	1.141	1.690
Corrección de valor	(5.322)	(14.812)
Total	15.345	47.351

A continuación se detalla el movimiento habido en la corrección de valor del epígrafe "deudores comerciales y otras cuentas a cobrar" al 31 de diciembre de 2016 y 2015:

	31.12.15	Dotaciones	Aplicaciones / Reversiones	Baja de Perímetro	Activos disponibles para la venta	31.12.16
Corrección de valor	(14.812)	(158)	(613)	4.180	6.081	(5.322)
Total	(14.812)	(158)	(613)	4.180	6.081	(5.322)

	31.12.14	Dotaciones	Aplicaciones	Reversiones	31.12.15
Corrección de valor	(10.208)	(6.255)	1.573	78	(14.812)
Total	(10.208)	(6.255)	1.573	78	(14.812)

El período medio para el cobro a clientes en todas las sociedades del Grupo Amper es de 79 días (84 días en 2015), sin el efecto de considerar los descuentos vía factoring.

Las cuentas por cobrar incluyen importes que están vencidos para los cuales el Grupo no tiene provisión reconocida por insolvencias de crédito debido a que no se considera que haya habido un deterioro en la calidad de dichos créditos y los importes se consideran recuperables.

A 31 de diciembre de 2016, el Grupo Amper tiene activos en mora no deteriorados vencidos conforme al siguiente detalle (en miles de euros):

	Inferior a 90 días	Entre 90 y 180 días	Superior a 180 días
31.12.2016	2.525	202	520
31.12.2015	2.805	167	2.238

Los Administradores consideran que el importe en libros de las cuentas de deudores comerciales y otras cuentas a cobrar se aproxima a su valor razonable.

En función de las condiciones de mercado y necesidades de liquidez, el Grupo transfiere cuentas a cobrar de clientes a entidades financieras.

Al 31 de diciembre de 2016 y 2015, el Grupo tiene firmados contratos de factoring sin recurso con una entidad financiera y uno de sus principales clientes que le habilita a dar de baja las cuentas a cobrar por el importe de facturas emitidas a determinados clientes con los límites y características que se establecen a continuación:

	(Miles de Euros)		
	Límite	Saldo Dispuesto	
		Al 31.12.16	Al 31.12.15
Factoring sin recurso (*)	48.000	2.674	1.581
Total	48.000	2.674	1.581

(*) Este importe ha sido eliminado de las correspondientes cuentas a cobrar

11. Patrimonio neto

Capital Social

A 31 de diciembre de 2016 el capital social de la Sociedad Dominante asciende a 40.390 miles de euros (29.530 miles euros en 2015) y está representado por 807.802.527 acciones ordinarias de 0,05 euros de valor nominal cada una totalmente suscritas y desembolsadas (590.600.174 acciones en 2015 de un 0,05 euros de valor nominal cada una, igualmente totalmente suscritas y desembolsadas).

El Grupo considera como capital a efectos de gestión, el Patrimonio Neto atribuido a la Sociedad Dominante. Los únicos requisitos externos a los que se encuentra sujeto este capital de gestión, son los derivados de la normativa mercantil en vigor y los estipulados por el contrato de financiación (ver Nota 13). El objetivo último del capital de gestión no es otro que aquel que permita financiar el plan de desarrollo definido por los Administradores de la Sociedad y atender a una adecuada política de retribución a sus accionistas. Las políticas y procesos de gestión del capital llevadas a cabo por los Administradores de la Sociedad son aquellas que permiten cumplir con dicho objetivo sin poner en peligro la situación financiero-patrimonial del Grupo.

Todas las acciones constitutivas del capital gozan de los mismos derechos y, a 31 de diciembre de 2016 todas ellas están admitidas a cotización oficial en Bolsa, siendo su cotización al cierre del ejercicio 2016 de 0,221 euros (0,129 euros al cierre del ejercicio 2015). La cotización media del último trimestre del ejercicio 2016 y 2015 ascendió a 0,224 y 0,139 euros por acción, respectivamente. A 31 de diciembre 2016 ningún accionista ostenta un porcentaje superior al 10% en el capital social.

Movimientos producidos en el ejercicio 2016:

Los movimientos producidos durante el ejercicio 2016 en el presente epígrafe se muestran a continuación y asimismo dichos movimientos se relacionan con los epígrafes reservas, prima de emisión e instrumentos de patrimonio, que si bien se explican en sus correspondientes epígrafes, se relacionan es éste:

	Nº de acciones	Capital Social)	Prima de emisión	Reservas	Instrumentos de Patrimonio
Saldo al 31.12.2015	590.600.174	29.530	---	---	17.390
Ampliación de capital 1ª ventana de Warrants	46.250.000	2.313	---	2.035	(4.348)
Cancelación crédito con Tecnola y generación de instrumento de patrimonio	---	---	---	---	1.108
Ampliación de capital operación refinanciación Brasil	9.802.850	490	---	619	(1.108)
Ampliación de capital dineraria	62.436.290	3.122	1.873	--	---
Ampliación de capital Equity Line	10.000.000	500	339	---	---
Ampliación de capital 2ª ventana de Warrants	3.713.213	185	---	163	(349)
Emisión de instrumento de patrimonio (Alterfin)	---	---	---	---	11.325
Ampliación de capital compensación de créditos (Alterfin)	85.000.000	4.250	1.700	---	(5.950)
Saldo al 31.12.2016	807.802.527	40.390	3.912	2.817	18.068

Ampliación de capital 1ª ventana de Warrants

Con fecha 25 de enero de 2016 el Consejo de Administración de la Sociedad acuerda ejecutar un aumento de capital mediante compensación de parte de la deuda derivada del Contrato de Refinanciación de la Sociedad, correspondiente al Tramo B y respecto de la solicitud de conversión formulada por las entidades BNP Paribas S.A. sucursal España, BNP Paribas Fortis SA/NV Sucursal España y Fore Multi Strategy Master Fund Ltd. El importe de la deuda convertida en acciones (que en el ejercicio anterior se había reconocido como un instrumento de patrimonio por importe de 4.348 miles de euros) asciende a 27.726 miles de euros y el número de acciones creadas es de 46.250.000.

Con fecha 19 de febrero de 2016 queda inscrita en el Registro Mercantil de Madrid la citada ampliación mediante compensación de créditos. En consecuencia se emitieron 46.250.000 acciones nuevas valoradas a 0,59 euros, habiéndose reconocido la diferencia entre la baja del instrumento de patrimonio y las acciones emitidas contra reservas. La escritura ha sido inscrita en el Registro Mercantil de Madrid en tomo 30.649, folio 27, sección 8, hoja M-21107, inscripción 410.

Ampliación de capital operación refinanciación Brasil

Con fecha 8 de febrero de 2016, Tecnola S.L. se convierte en el principal acreedor de la deuda financiera de las filiales brasileñas Medidata informática y XC Comercial. El total de la deuda adquirida por el nuevo titular asciende a 5.784 miles de euros, representando el 79% del total de la deuda de las mencionadas filiales.

En continuidad con el proceso de optimización de la estructura de capital del Grupo, la Sociedad Dominante ha ofrecido a Tecnola S.L., adquirirle la citada deuda, entregando a cambio un instrumento de patrimonio cuyo valor razonable ascendía a 1.108 miles de euros, reconociendo la diferencia como ingreso financiero por importe de 4.677 miles de euros, registrada en la cuenta de resultados consolidada en el epígrafe de "ingresos financieros". Durante el ejercicio 2016, dicho instrumento de patrimonio ha sido convertido en 9.802.850 acciones por valor total de 0,59 euros por acción, reconociéndose la diferencia generada entre la baja del instrumento de patrimonio y el valor de acciones emitidas contra reservas. Esta estructura de conversión ofrecida es similar a la acordada recientemente con los acreedores financieros del Grupo e instrumentada en el Contrato de Financiación Sindicado de 15 de abril de 2015.

Con fecha 1 de julio de 2016, ha quedado inscrita en el Registro Mercantil de Madrid la citada ampliación de capital.

Ampliación de capital dineraria

Con fecha 25 de abril de 2016, ha quedado inscrita en el Registro Mercantil de Madrid la ampliación de capital dineraria con derecho de suscripción preferente por importe de 4.995 miles de euros, habiéndose emitido 62.436.290 acciones nuevas a 0,05 euros de valor nominal y una prima de emisión de 0,03 euros. Dicha ampliación de capital fue suscrita con notable éxito, habiéndose recibido una demanda superior en 7,5 veces a las acciones ofertadas en la ampliación de capital.

Ampliación de capital Equity Line

Con fecha 9 de junio de 2016, la Sociedad Dominante suscribe con Renta 4 Banco, S.A. un contrato de línea de capital conforme al cual Amper, S.A. tendrá el derecho, pero no la obligación, de requerir de Renta 4 que suscriba, uno o varios aumentos del capital social por un importe global de hasta un máximo de 4 millones de euros durante un periodo de un año a contar desde la fecha de su firma. Renta 4, por su parte, ha suscrito un contrato de préstamo de valores de Acciones Ordinarias con Catalectic, S.L. y Emilanteos, S.L., sociedades patrimoniales del Presidente del Consejo de Administración de Amper, que no percibirán remuneración alguna por el préstamo de valores.

En este sentido, el 15 de junio de 2016 comienza un primer periodo de suscripción que finaliza el 5 de julio de 2016, con la decisión por parte de Renta 4 de suscribir y desembolsar un aumento de capital en la cuantía de 839 miles de euros, que representan 10 millones de nuevas acciones con un valor nominal de 0,05 euros y una prima de emisión de 0,03388 euros por acción.

Con fecha 28 de septiembre de 2016 queda inscrita en el Registro Mercantil de Madrid la escritura de ampliación de capital desembolsado mediante aportación dineraria relativa al Contrato de Línea de Capital, en la cuantía de 838.787,12 euros. En la ampliación se han emitido 10.000.000 acciones nuevas, de 0,05 euros de valor nominal cada una.

Ampliación de capital 2ª ventana de Warrants

Asimismo, en relación con el acuerdo adoptado por la Junta General de Accionistas de 30 de junio de 2015, ratificado en la Junta General de Accionistas de 13 de mayo de 2016, el Consejo de Administración celebrado el 11 de julio de 2016 acuerda ejecutar un aumento de capital mediante compensación de parte de la deuda derivada del contrato de refinanciación de la Sociedad, correspondiente al Tramo B, para atender a la segunda de las solicitudes de conversión, formulada por las entidades BNP Paribas, S.A. sucursal España y BNP Paribas Fortis SA/NV sucursal España. El importe de la deuda convertida en acciones (y que en el ejercicio anterior se había reconocido como instrumento de patrimonio por importe de 349 miles de euros) asciende a 2.226 miles de euros y el número de acciones creadas es de 3.713.213 acciones. Con fecha 28 de septiembre de 2016 queda inscrita en el Registro Mercantil de Madrid la escritura de ampliación de capital mediante compensación de parte de la deuda derivada del Contrato de Refinanciación de la Sociedad, correspondiente al Tramo B, para atender a la solicitud de conversión formulada por las entidades BNP Paribas S.A. sucursal España y BNP Paribas Fortis SA/NV Sucursal España. El importe de la deuda convertida en acciones asciende a 2.226.000,94 euros y se han emitido 3.713.213 acciones nuevas, de 0,05 euros de valor nominal cada una, habiéndose reconocido la baja del instrumento de patrimonio y el valor de las acciones emitidas contra reservas.

Ampliación de capital por compensación de créditos

Tal y como se indica en la Nota 8.1 durante el ejercicio 2016 se han recibido desembolsos por importe de 11.325 miles de euros que dadas sus características de convertibilidad han sido clasificados como instrumentos de patrimonio.

Con fecha 3 de octubre de 2016, la Junta General extraordinaria de accionistas de Amper S.A., acuerda entre otros puntos aumentar el capital social de la Sociedad con desembolso del mismo mediante compensación de los créditos debidos por la Sociedad en virtud del contrato de financiación sindicada convertible suscrito con Alternative Financing, Estructuración y Originación, S.L.U. (Alterfin), así como delegar en el Consejo de Administración la facultad de ejecutar los aumentos de capital en la cuantía necesaria. En virtud de esta delegación, con fecha 11 de noviembre de 2016, el Consejo de Administración de Amper, S.A., acuerda ampliar el capital con desembolso del mismo mediante la compensación de los créditos debidos por la Sociedad virtud de los tramos 1 y 2 del contrato de Financiación con Alterfin, en un importe total de 5.950 miles de euros (cancelando el correspondiente instrumento de patrimonio por el mismo importe), esto es 2.000 miles de euros correspondientes al tramo 1 y 3.950 correspondientes al tramo 2, mediante la emisión de 85 millones de acciones con un valor nominal de 0,05 euros y una prima de emisión de 0,02 euros. Dicho acuerdo se eleva a público con fecha 21 de noviembre de 2016. Con fecha 10 de enero de 2017 queda inscrita en el Registro Mercantil de Madrid la citada ampliación de capital.

Movimientos producidos en el ejercicio 2015:

El Consejo de Administración de Amper, S.A. celebrado el 31 de marzo de 2015 en virtud de la delegación conferida en Junta General Extraordinaria de Accionistas de 15 marzo de 2015, acordó ampliar el capital de la Sociedad por un importe de 19.940 miles de euros, mediante la emisión de 398.815.175 acciones ordinarias de 0,05 euros de valor nominal sin prima de emisión.

La suscripción de las citadas acciones se produjo en tres periodos:

- Periodo de Suscripción Preferente, finalizado con fecha 28 de mayo de 2015, en el que se suscribieron 300.931.015 acciones ordinarias de nueva emisión de Amper, S.A., lo que representó un 75,5% del aumento de capital.
- Periodo de Asignación de Acciones Adicionales, finalizado con fecha 3 de junio de 2015, en el que se suscribieron 21.217.603 acciones ordinarias de nueva emisión de Amper, S.A., lo que representó un 5,3% del aumento de capital.
- Periodo de Asignación discrecional, finalizado con fecha 4 de junio de 2015, en el que la demanda sobrepasó ampliamente la cantidad a adjudicar, declarándose por tanto concluida la ampliación de capital por un importe total efectivo de 19.940 miles de euros.

Con fecha 12 de junio quedó inscrita en el Registro Mercantil de Madrid la mencionada ampliación de capital en tomo 30.649, folio 21, sección 8, hoja M-21107, inscripción 406.

La Junta General Ordinaria celebrada el 30 de junio de 2015, aprobó una nueva ampliación de capital social en la cuantía de 7.383 miles de euros, mediante la emisión de 147.650.043 acciones ordinarias de 0,05 euros de valor nominal sin prima de emisión. De esta manera se facilitaba a los inversores un mayor acceso al Capital de la Compañía, satisfaciendo la demanda de acciones que quedó sobresuscrita en la anterior ampliación de capital. Con fecha 18 de agosto de 2015 quedó inscrita en el registro Mercantil de Madrid la citada ampliación de capital por importe de 7.381 miles de euros en tomo 30.649, folio 23, sección 8, hoja M-21107, inscripción 407.

Prima de emisión

El Texto Refundido de la Ley de Sociedades de Capital permite expresamente la utilización del saldo de la prima de emisión para la ampliación de capital y no establece restricción específica alguna en cuanto a la disponibilidad de dicho saldo. A 31 de diciembre de 2016 y fruto de las ampliaciones con prima de emisión detalladas anteriormente el importe del epígrafe asciende a 3.912 miles de euros, con el siguiente detalle:

	Prima de emisión (miles de euros)
Saldo al 31.12.2015	---
Ampliación de capital dineraria	1.873
Ampliación de capital Equity Line	339
Ampliación de capital compensación de créditos	1.700
Saldo al 31.12.2016	3.912

Otras Reservas

a) Reserva legal (sociedades españolas)

De acuerdo con la Ley de Sociedades de Capital, debe destinarse una cifra igual al 10% del beneficio del ejercicio a la reserva legal hasta que ésta alcance, al menos, el 20% del capital social. La reserva

legal podrá utilizarse para aumentar el capital en la parte de su saldo que excede del 10% del capital ya aumentado. Salvo para la finalidad mencionada anteriormente y mientras no supere el 20% del capital social, esta reserva sólo podrá destinarse a la compensación de pérdidas y siempre que no existan otras reservas disponibles suficientes para este fin. Durante el ejercicio 2016 se ha procedido a dotar 5.906 miles de euros en esta reserva.

b) Otras reservas

Los aumentos por ampliaciones de capital no dinerarias explicadas en el movimiento de “Reservas” por importe de 2.817 miles de euros, presentan el siguiente detalle:

	Otras Reservas (miles de euros)
Ampliación de capital 1ª ventana de Warrants	2.035
Ampliación de capital operación refinanciación Brasil	619
Ampliación de capital 2º ventana de Warrants	163
Total	2.817

Diferencias de conversión

El detalle por área geográfica de las diferencias de conversión del estado de situación financiera consolidado al 31 de diciembre de 2016 y 2015 es el siguiente (miles de euros):

	2016	2015
Amper do Brasil	1.580	1.749
Hemisferio do Sul	(2.247)	(2.916)
Medidata Informática	6.614	6.387
Grupo eLandia	(6.120)	(3.729)
Cook	466	(180)
Total	293	1.311

Acciones Propias

Al cierre del ejercicio 2016 y 2015 el Grupo no tiene en su poder acciones propias.

Durante el ejercicio 2015, y en función de los acuerdos alcanzados por el Consejo de Administración, se han recuperado 1.564.093 acciones de Amper S.A. Dichas acciones, emitidas en septiembre de 2013, se destinaron a la compensación de los créditos a favor de los accionistas minoritarios de eLandia International, Inc. (ver Nota 14).

Ante la imposibilidad de la entrega efectiva de las mismas tal y como planteaba en el acuerdo inicial a uno de los accionistas minoritarios, los Administradores de Amper S.A. han considerado resuelto dicho acuerdo habiéndose procedido a recuperar las acciones propias de la Sociedad Dominante, con el consiguiente impacto negativo en el patrimonio neto de la Sociedad por importe de 243 miles de euros.

Una vez recuperadas las acciones propias anteriormente citadas, Amper, S.A. procedió a su completa enajenación junto a las acciones propias que poseía al inicio de 2015. El epígrafe de Reservas del estado de situación financiera consolidado, registra una minoración durante el ejercicio 2015 por importe de 1.712 miles de euros, consecuencia de la operaciones anteriormente citadas, habiéndose generado en la enajenación flujos positivos de efectivo valorados en 600 miles de euros.

Instrumento de Patrimonio

Los movimientos producidos durante el ejercicio 2016 en el presente epígrafe se muestran a continuación (en miles de euros):

Saldo al 31.12.2015	17.390
1ª ventana de Warrants	(4.348)
Refinanciación Brasil	(1.108)
2º ventana de Warrants	(349)
Compensación de créditos financiación Alterfín	(5.950)
Total disminuciones	(11.755)
Refinanciación Brasil	1.108
Compensación de créditos financiación Alterfín	8.000
Compensación de créditos financiación Alterfín (operación Nervión)	3.325
Total aumentos	12.433
Saldo al 31.12.2016	18.068

1ª y 2ª ventana de Warrants

Tal y como se establece en el contrato de refinanciación sindicado firmado el 13 de abril de 2015 y en vigor desde el 24 de septiembre de 2015, y en virtud de la aprobación de la Junta General Extraordinaria de Amper, S.A. de 15 de marzo de 2015, se procede a convertir la deuda de la que son titulares las entidades financieras correspondiente al tramo B (ver Nota 13) por importe de 111 millones de euros, en acciones de Amper, S.A. a discreción individual de cada prestamista (en el entendido de que es un derecho, no una obligación).

La única alternativa que el Contrato ofrece frente a la conversión de la deuda en acciones para los prestamistas es una quita del 100% de la deuda representativa del Tramo B. Es decir, si llegada la Fecha de Vencimiento Final no se hubiesen ejercitado todos los warrants en las ventanas de conversión, los importes del Tramo B pendientes serían cancelados produciéndose la citada quita a los prestamistas. En consecuencia, en relación con el Tramo B, Amper en ningún caso se ve obligada a entregar efectivo a los prestamistas.

El derecho de conversión de la Deuda del Tramo B en acciones de Amper, S.A. se ha instrumentado mediante la emisión de warrants a favor de los prestamistas del Tramo B que darán derecho a éstos a suscribir exclusivamente por compensación de créditos, y en las correspondientes ventanas de conversión un número de acciones nuevas de Amper, S.A. proporcional a su participación en la deuda del Tramo B al precio de conversión que asciende a 0,05 euros (es decir, cada warrant una vez ejercitado dará derecho a una acción de Amper con un valor nominal de 0,05 euros). Si bien lo anterior, el número máximo de acciones que puede ser objeto de suscripción por el ejercicio de los warrants es de 185.000.000 acciones.

Los plazos establecidos en el contrato de refinanciación para la conversión son los siguientes:

Ventanas	Fecha de Conversión	Importe máximo a convertir en acciones
1ª	Diciembre 2015	46.250.000
2ª	Junio 2016	46.250.000
3ª	Septiembre 2017	46.250.000
Sucesivas	Anualmente hasta Septiembre 2025	46.250.000
		185.000.000

A 31 de diciembre de 2016, la valoración del instrumento de capital relacionado con el Tramo B asciende a 12.693 miles de euros (17.390 miles de euros a 31 de diciembre de 2015)

Durante el ejercicio 2016 y de acuerdo al calendario de conversión citado anteriormente, se ha realizado la conversión de 46.250.000 warrants y 3.713.213 warrants de la primera y segunda ventana de conversión respectivamente, habiendo acordado Consejo de Administración de Amper, S.A. ejecutar el aumento de capital mediante compensación de parte de la deuda derivada del Contrato de Refinanciación de la Sociedad, emitiéndose 46.250.000 y 3.713.213 nuevas acciones.

A efectos de su valoración, y de acuerdo a lo explicado anteriormente en la forma de liquidación por parte de Amper emitiendo acciones propias, la NIC 32 en sus párrafos 11, 16, 21 a 24 y AG27, es la norma que ha determinado la valoración del instrumento emitido. Acorde con las condiciones del Contrato de Financiación Sindicado, la única forma de liquidación esperada de los warrants es a través de la emisión de un número fijo de acciones de Amper, S.A. (concretamente, 185 millones de acciones). Según se desprende del Contrato de Financiación Sindicado, los acreedores (esto es, los nuevos inversores en los warrants) podrán optar por no ejercerlos y aceptar una quita de su parte del préstamo.

En este sentido, el número de acciones a emitir no sería fijo, sino variable. No obstante, Amper asume que esta posibilidad de no ejercer se trata de una característica “no genuina” incluida en el contrato, debido a que todos los inversores, siguiendo una lógica económica, acudirán a la conversión ya que la alternativa es no obtener ningún tipo de remuneración.

En base a todo lo anterior, el instrumento cumpliría el requisito “fijo por fijo” establecido en la NIC 32 ya que los warrants se liquidarán únicamente mediante la emisión de un número fijo de acciones por lo que lo que éstos deben ser considerados como fondos propios.

Compensación de créditos financiación Alterfín

Asimismo, se encuentra registrado en el epígrafe “Instrumento de Patrimonio” por importe de 2.050 miles de euros, el componente de patrimonio (íntegramente siendo el componente de pasivo no significativo) asociado a la financiación de 8 millones concedida por Alterfín (ver Nota 2.4), quedando a 31 de diciembre por convertir 2.050 miles de euros, de referencia en este epígrafe.

A fecha de publicación de las presentes cuentas anuales consolidadas, Alterfín ha solicitado formalmente a Amper la conversión del importe pendiente por 2.050 miles de euros, encontrándose la Sociedad Dominante en el proceso formal de emisión de 29.285.713 acciones al precio de conversión establecido, esto es, el valor nominal de las acciones de Amper más una prima de emisión de 0,02 euros por acción)

Compensación de créditos financiación Alterfín operación Nervión

Por último en el epígrafe se registra a 31 de diciembre de 2016 por importe de 3.325 miles de euros, el componente de patrimonio asociado a la financiación concedida por Alterfín el 27 de diciembre de 2016 en el marco y con el objetivo de que Amper otorgue a Nervión una financiación descrita en la Nota 8 anterior.

En este sentido, Amper ha firmado un contrato de financiación sindicada con Alternative Financing Estructuración y Originación, S.L., por un importe de 6,75 millones de euros, convertible en acciones de Amper a un precio de 0,085 euros por acción, estableciéndose tres tramos para disponer del capital, uno a la fecha de la firma del contrato, esto es 27 de diciembre de 2016, encontrándose totalmente desembolsado por importe de 3.325 miles de euros y otros dos restantes hasta completar la financiación que serán desembolsados por Alterfín durante el primer semestre de 2017 (ver nota 8).

La conversión en acciones de Amper se instrumentará mediante una ampliación de capital por compensación de créditos que tendrá que ser aprobada, de conformidad a la Ley de Sociedades de Capital por la Junta General de Accionistas. La conversión total de la financiación descrita por valor de 6.75 millones de euros, será atendida por la emisión de 79.411.763 acciones nuevas de Amper. La Sociedad Dominante considera que el componente de pasivo, dadas las características de conversión formalizadas en el contrato de financiación, no es significativo.

Ganancias por acción

Las ganancias básicas por acción se calculan dividiendo el beneficio/ (pérdida) del ejercicio atribuible a los tenedores de instrumentos de patrimonio de la dominante entre el promedio ponderado de las acciones ordinarias en circulación durante el ejercicio, excluidas las acciones propias.

A 31 de diciembre de 2016 las acciones básicas difieren de las acciones diluidas en 243.734.263 acciones tal y como se ha explicado con anterioridad, 135.036.787 destinadas al ejercicio de warrants, 29.285.713 destinadas al último tramo de la financiación concedida por Alterfín y 79.411.763 destinadas a atender la conversión de la financiación de la operación Alterfín-Nerviön.

El detalle del cálculo de la ganancia básica y diluida por acción es como sigue:

	Ejercicio 2016	Ejercicio 2015
Resultado del ejercicio atribuible a tenedores de Instrumentos de patrimonio neto de la dominante (miles de euros)	(2.666)	90.044
Promedio ponderado de acciones ordinarias en circulación excluidas las acciones propias (número de acciones)	681.603.005	318.531.743
Ganancia básica por acción (euros / acción)	(0,004)	0,283
Acciones en ejercicio suscripción warrants	243.734.263	185.000.000
Ganancia diluida por acción (euros / acción)	(0,003)	0,179

El promedio ponderado de las acciones ordinarias en circulación se ha determinado como sigue:

	Ejercicio 2016	Ejercicio 2015
Acciones en circulación al 1 de enero	590.600.174	44.134.956
Efecto de las acciones propias	---	(927.655)
Efecto de las acciones emitidas el 12.06.2015	---	220.714.152
Efecto de las acciones emitidas el 18.08.2015	---	54.610.290
Efecto de las acciones emitidas el 19.02.2016	39.931.694	---
Efecto de las acciones emitidas el 25.04.2016	42.647.739	---
Efecto de las acciones emitidas el 1.07.2016	4.901.425	---
Efecto de las acciones emitidas el 28.09.2016	3.521.973	---
Número medio ponderado de acciones ordinarias	681.603.005	318.531.743

Participaciones no dominantes

El detalle, por área geográfica, del saldo del epígrafe de “Participaciones no dominantes” del estado de situación financiera consolidado al 31 de diciembre de 2016 y 2015 y el resultado correspondiente a las participaciones no dominantes en el ejercicio 2016 y 2015 se presenta a continuación:

Entidad con participaciones no dominantes	(Miles de Euros)			
	31.12.16		31.12.15	
	Participaciones no dominantes	Resultado Atribuido a los minoritarios	Participaciones no dominantes	Resultado Atribuido a los minoritarios
Medidata Informática	2.023	(367)	2.299	113
eLandia International Inc.	10.976	860	10.868	329
Pacífico Sur	18.060	4.188	13.253	3.096
Total	31.059	4.681	26.420	3.538

El movimiento que ha tenido lugar en este epígrafe a lo largo de los ejercicios 2016 y 2015 se resume en la forma siguiente (en miles de euros):

	31.12.16	31.12.15
Saldo Inicial	26.420	12.073
Variación participaciones no dominantes de Landata Comunc. de Empresa, S.A.	---	(973)
Diferencias de conversión y otros movimientos	(42)	1.387
Participación en resultados del periodo	4.681	3.538
Alta Cook Islands (ver Nota 2.3)	---	10.395
Total	31.059	26.420

Durante el ejercicio 2014 se ha procedido a dar de baja el importe de la participación no dominante que el Grupo ostentaba en la sociedad filial Landata Comunicaciones de Empresa, S.A. En este sentido, con fecha 23 de diciembre de 2015, el Grupo aumenta su participación en Landata Comunicaciones de Empresa, S.A que alcanza el 100% del capital social de la misma, después de la adquisición del 19,9% hasta el momento en posesión del accionista minoritario de la sociedad Ericsson España, S.A. El precio de la compra-venta ha sido de un euro y permite al Grupo Amper continuar con su estrategia de optimización de las participaciones en empresas filiales.

12. Provisiones No Corrientes

El movimiento de las provisiones no corrientes en el ejercicio 2016 ha sido el siguiente (en miles de euros):

	Procedimientos judiciales y/o reclamaciones	Otras provisiones	Total
Saldo al 31 de diciembre de 2015	409	2.706	3.115
Reversión de provisiones con cargo a resultados	---	(595)	(595)
Dotaciones de provisiones	---	3.175	3.175
Traspaso “Otros pasivos corrientes”	(409)	---	(409)
Diferencias de conversión	---	(243)	(243)
Saldos al 31 de diciembre de 2016	---	5.043	5.043

El epígrafe se refiere principalmente a provisiones para hacer frente a la liquidación de las sociedades que el Grupo Amper tiene en Latinoamérica, detalladas en la nota 2.7 anterior.

13. Deuda Financiera

El desglose de los epígrafes de Deuda Financiera a Corto Plazo y Deuda Financiera a Largo Plazo, a 31 de diciembre de 2016 y 2015 es el siguiente:

	(Miles de Euros)			
	31.12.2016		31.12.2015	
	Corto plazo	Largo plazo	Corto plazo	Largo plazo
Financiación en moneda local	2.462	13.700	38.279	37.823
Total Deuda Financiera	2.462	13.700	38.279	37.823

Vencimiento y detalle de la deuda financiera a 31 de diciembre de 2016

Los saldos de deudas con entidades de crédito a 31 de diciembre de 2016 así como los vencimientos previstos en concepto de amortización son los siguientes (en miles de euros):

	Saldo al 31.12.16	Corto Plazo	Largo Plazo			Total largo plazo
		2017	2018	2019	2020 -...	
Préstamos en moneda local	16.162	2.462	800	900	12.000	13.700
Total	16.162	2.462	800	900	12.000	13.700

A 31 de diciembre de 2016, el Grupo Amper tiene diversos tipos de financiación bancaria en cada una de las regiones, tal y como se expone a continuación:

	Saldo al 31.12.2016	Corto Plazo 2017	Largo Plazo
Financiación Local España	14.882	1.182	13.700
Financiación Local Latam	1.280	1.280	---
Total	16.162	2.462	13.700

La financiación local en España recoge los siguientes tipos de instrumentos financieros:

- (i) Un préstamo sindicado por importe de 15.000 miles de euros (Tramo A del contrato de refinanciación bancaria) constituido ante un sindicato de entidades financieras, actuando LPI Loan Agency Services, S.L. como Entidad Agente y siendo Fore Research Management LP la entidad de referencia en el sindicato de bancos, al poseer una participación aproximada del 52% de la citada deuda al 31 de diciembre de 2016.

El Tramo A mencionado, deberá ser devuelto a las entidades financieras en cinco cuotas de amortización anual conforme al siguiente calendario:

Cuota	Fecha de Amortización	Tipo de interés	Importe a amortizar (miles de euros)
1	13 de abril de 2017	Euribor + 3%	700
2	13 de abril de 2018	Euribor + 3%	800
3	13 de abril de 2019	Euribor + 3%	900
4	13 de abril de 2020	Euribor + 3%	12.000
			14.400

El contrato de financiación establece un tipo mínimo (tipo floor o suelo) al tipo Euribor aplicable al 0%. Esto es, en caso de que el Euribor sea, en algún momento de la deuda, negativo, Amper, S.A. pagará un Euribor equivalente a cero.

Durante el ejercicio 2016 se ha atendido puntualmente a la cuota establecida de amortización por 600 miles de euros.

- (ii) Adicionalmente, con fecha 7 octubre de 2015 se suscribe una línea de crédito con Fore Multi Strategy Master Fund, fondo gestionado por Fore Research Management LP, por un importe de 10 millones de dólares americanos con vencimiento en junio de 2016, destinándose dicha línea al fortalecimiento del circulante del negocio del Grupo. El importe pendiente de pago a 31 de diciembre de 2015 ascendía a 9.185 miles de euros, habiendo sido satisfecho en su totalidad al cierre del ejercicio 2016.
- (iii) Por último las sociedades españolas tienen dispuestos otros préstamos por importe de 482 miles de euros clasificados dentro del pasivo financiero corriente.

La financiación local en Latam recoge pólizas de préstamos dispuestas al 31 de diciembre de 2016 por importes de 1.280 miles de euros, que devengan un tipo de interés de mercado. Principalmente se registran la deuda financiera de las siguientes filiales del Grupo Amper sitas en:

	Saldo al 31.12.2016	Corto Plazo 2017	Moneda	Entidad Financiera	Tipo de interés
Colombia	963	963	USD	Banco de Bogotá y Banco de Occidente	9,71%
Colombia	229	229	USD	Factoring Av Vilas	8,67%
Costa Rica	88	88	USD	Banco San José	6,5%
Total	1.280	1.280			

El valor razonable de los créditos a tipo fijo es similar al de su coste amortizado.

Vencimiento y detalle de la deuda financiera a 31 de diciembre de 2015

Los saldos de deudas con entidades de crédito a 31 de diciembre de 2015 así como los vencimientos previstos en concepto de amortización eran los siguientes (en miles de euros):

	Deudas al 31 de diciembre de 2015 con vencimiento a:					
	Saldo al 31.12.15	Corto Plazo	Largo Plazo			Total largo plazo
		2016	2017	2018	2019 -...	
Préstamos en moneda local	76.102	38.279	5.986	6.684	25.153	37.823
Total	76.102	38.279	5.986	6.684	25.153	37.823

A 31 de diciembre de 2015, el Grupo Amper tenía diversos tipos de financiación bancaria en cada una de las regiones, tal y como se expone a continuación:

	Saldo al 31.12.2015	Corto Plazo 2016	Largo Plazo
Financiación Local España	25.357	10.474	14.883
Financiación Local Latam	18.130	17.146	984
Financiación Local Pacífico	32.615	10.659	21.956
Total	76.102	38.279	37.823

La financiación local en España recogía los siguientes tipos de instrumentos financieros:

- (iv) Un préstamo sindicado por importe de 15.000 miles de euros (Tramo A del contrato de refinanciación bancaria) constituido ante un sindicato de entidades financieras, actuando LPI Loan Agency Services, S.L. como Entidad Agente y siendo Fore Research Management LP la entidad de referencia en el sindicato de bancos, al poseer una participación cercana al 50% de la citada deuda. El Tramo A mencionado, deberá ser devuelto a las entidades financieras en cinco cuotas de amortización anual conforme al siguiente calendario (miles de euros):

Cuota	Fecha de Amortización	Tipo de interés	Importe a amortizar
1	13 de abril de 2016	Euribor + 3%	600
2	13 de abril de 2017	Euribor + 3%	700
3	13 de abril de 2018	Euribor + 3%	800
4	13 de abril de 2019	Euribor + 3%	900
5	13 de abril de 2020	Euribor + 3%	12.000
			15.000

- (v) Adicionalmente, con fecha 7 octubre de 2015 se suscribió una línea de crédito con Fore Multi Strategy Master Fund, fondo gestionado por Fore Research Management LP, por un importe de 10 millones de dólares americanos con vencimiento en junio de 2016, destinándose dicha línea al fortalecimiento del circulante del negocio del Grupo. El importe pendiente de pago a 31 de diciembre de 2015 ascendía a 9.185 miles de euros.
- (vi) Por último las sociedades españolas tenían dispuestos otros préstamos por importe de 1.172 miles de euros encontrándose 689 miles de euros clasificados dentro del pasivo financiero corriente.

La financiación local en Latam recogía pólizas de préstamos dispuestas al 31 de diciembre de 2015 por importes de 18.130 miles de euros, que devengaban un tipo de interés de mercado. Principalmente se registraba la deuda financiera de las siguientes filiales del Grupo Amper sitas en:

	Saldo al 31.12.2015	Corto Plazo 2016	Largo Plazo	Moneda	Entidad Financiera	Tipo de interés
Colombia	2.218	2.218	---	USD	Banco de Bogotá y Banco de Occidente	Fijo 8,9%
Ecuador	3.209	3.209	---	USD	Latam Networking	Fijo 10,5%
Panamá	3.836	3.836	---	USD	Banco de Panamá y Banesco	Fijo 6,75%
Brasil	8.867	7.883	984	RBL	Votorantim / Citibank / Bradesco / Finep	Fijo 17%
Total	18.130	17.146	984			

Parte del importe de la deuda de la filial brasileña fue convertida en acciones de la Sociedad Dominante en el marco del proceso de optimización de la estructura del capital del Grupo, minorando el pasivo de dicha filial en 5.784 miles de euros

La financiación local en Pacífico Sur recoge los préstamos dispuestos en las diferentes localizaciones de la Unidad tal y como se exponen a continuación:

	Saldo al 31.12.2015	Corto Plazo 2016	Largo Plazo	Moneda	Entidad Financiera	Tipo de interés
Samoa	11.659	1.830	9.829	USD	ANZ Samoa Limited	Fijo 4,25%
American Samoa	14.074	8.103	5.971	USD	ANZ Amerika Samoa Bank	Fijo 4,9%
Cook Islands	6.882	726	6.156	USD	ANZ Cook Islands	Fijo 8,3%
Total	32.615	10.659	21.956			

Proceso de Refinanciación 2013-2015

Con fecha 30 de abril de 2013 el Grupo Amper comenzó un proceso de reestructuración de la deuda con las entidades financieras participes en la Financiación Sindicada en España para ajustar la misma al Plan de Negocio y a la nueva estructura de capital, concluyendo con éxito la misma tal y como se expone a continuación.

En este sentido, con fecha 13 de abril de 2015 se procedió a la firma del Contrato de Financiación Sindicado de la deuda financiera en España, adhiriéndose al mismo en esa fecha un total del 92.2% de entidades financieras. A partir de ese momento se inicia el procedimiento de homologación, que se culmina el 23 de septiembre de 2015 con la emisión, por parte del Juzgado de lo Mercantil número 5 de Madrid, del auto de homologación del Contrato de Financiación Sindicado.

En consecuencia, con fecha 24 de septiembre de 2015 se ha firmado la diligencia del cumplimiento de las condiciones suspensivas de dicho Contrato, lo que supone su entrada en vigor.

Se exponen a continuación los principales aspectos del Contrato de Financiación asociados a los importes de deuda reestructurada:

- La reestructuración de la deuda en España, por importe de 125.904 miles de euros, implica el mantenimiento de 15.000 miles de euros como deuda financiera en un préstamo garantizado (Tramo A) y 110.904 miles de euros en forma de deuda convertible en acciones (Tramo B). (Ver Nota 11)
- Como consecuencia de ello, la Junta General de Amper S.A. de fecha 30 de junio de 2015 ha autorizado la emisión de warrants con ejercicio por capitalización de créditos del tramo B en beneficio de los bancos, convertible en 185 millones de nuevas acciones de la Compañía de 5 céntimos/acción de valor nominal cada una de ellas y con prima de emisión.

Debido a las características del sector y a la situación económica por la que estaba atravesando Amper, S.A. en el momento de la reestructuración financiera, se determinó que la mejor evidencia del

valor razonable de su nueva deuda (precio de la deuda) no era otro que el tipo de interés al que fueron concedidas las nuevas condiciones del préstamo. La nueva deuda fue concedida a Euribor 3 meses más un margen del 3% y su valor razonable era, por tanto, su valor nominal: 15 millones de euros.

En este contexto, la NIC 39 (párrafos 39 a 42 y AG57 a AG63) regula en qué casos la modificación de los términos de un pasivo conlleva su baja de balance. Así, se determinó que la deuda era una nueva deuda (condiciones sustancialmente diferentes), conforme a:

- La antigua deuda se convierte, en parte en nueva deuda y en parte en un instrumento de capital. De hecho, la mayor parte se capitaliza. En este sentido, también aplica lo dispuesto en la interpretación CINIIF 19 (“Cancelación de Pasivos Financieros con Instrumentos de Patrimonio”) a efectos de la contabilización de la operación.
- La antigua deuda estaba compuesta por distintos préstamos con distintas características contractuales y legales: préstamo sindicado, líneas de crédito, préstamo ICO, pólizas Comex, etc. Dicha antigua deuda se convierte en una nueva deuda integral con dos tramos (siendo el Tramo B un instrumento de patrimonio y el Tramo A un instrumento de deuda).
- La parte de la antigua deuda estaba vencida en la fecha de reestructuración.
- Los antiguos y los nuevos acreedores coinciden en gran parte pero no son exactamente los mismos.
- En global, el valor razonable de los nuevos instrumentos emitidos (en gran parte compuestos por el nuevo Tramo B) y el valor contable de los antiguos es sustancialmente diferente.

Considerando lo anterior, al cierre del ejercicio 2015 se dio de baja el pasivo original por el valor contable y según determinan los párrafos 6, 7 y 10 de la CINIIF 19 (“Cancelación de Pasivos Financieros con Instrumentos de Patrimonio”) y 40 y 41 NIC 39 reconoció los nuevos instrumentos emitidos (Tramo A y Tramo B) por su valor razonable en la fecha de reestructuración. La diferencia se reconoció en la cuenta de resultados. Según establece el párrafo 6 de la CINIIF 19 se consideró que se pueden medir con fiabilidad los instrumentos de patrimonio emitidos para los acreedores financieros en la reestructuración con el fin de cancelar total o parcialmente su pasivo financiero, debido que las acciones de Amper cotizan en un mercado organizado.

Dado que las condiciones del préstamo que constituye el tramo A diferían significativamente del existente previamente, se procedió a dar de baja el préstamo antiguo por su valor contable y se contabilizó el préstamo nuevo inicialmente por su valor razonable que, acorde con el análisis realizado por Amper, S.A. era coincidente con el valor nominal. Asimismo, Amper, S.A. consideró que la existencia de un tipo de interés mínimo podría suponer la existencia de un derivado implícito. Sin embargo, dado que el valor del mismo al inicio del contrato estaba fuera de mercado (“out of the money”), se consideró que dicho instrumento no era separable del instrumento principal (préstamo), motivo por el que no se reconoció importe alguno por este concepto.

En relación al tramo B, los warrants emitidos fueron contabilizados por el valor razonable de los mismos en el momento de en el momento de la entrada en vigor del contrato de refinanciación, ascendiendo dicho importe a 17.390 miles de euros (ver Nota 11). Asimismo, se procedió a dar de baja el correspondiente pasivo financiero por su valor en libros, que ascendía a 110.904 miles de euros. Como consecuencia de esta operación, se generó un resultado positivo por importe de 93.514 miles de euros, que fue reconocido en el epígrafe de “Ingresos financieros” en la cuenta de resultados consolidada (ver Nota 16).

Garantías y condiciones asociadas a la deuda financiera

Con fecha 13 de abril de 2015 fue culminada la firma con las entidades financieras de la Póliza del Contrato de Financiación Sindicado en España, la cual estaba sujeta al cumplimiento de una serie de condiciones suspensivas. Con fecha 23 de septiembre de 2015 el Juzgado de lo Mercantil nº 5 de Madrid homologó mediante Auto el Acuerdo de Financiación Sindicado, firmándose en consecuencia la diligencia del cumplimiento de las condiciones suspensivas de dicho Contrato, lo que supuso su entrada en vigor.

De conformidad con el Contrato de Financiación Sindicado citado anteriormente, el préstamo sindicado recibido por Amper, S.A. en el que actúan como garantes las sociedades del Grupo Amper, Amper Sistemas S.A., Sociedad Limitada de Finanzas y Telecomunicaciones, S.L., eLandia International, LTD, Servidesca México, SRL de CV, Desca Panamá y Desca Colombia S.A., tiene las siguientes obligaciones y compromisos principales:

Derechos reales de prenda de primer rango sobre:

- Pignoración sobre todas las acciones titularidad de Amper - o de sociedades del su Grupo - sobre las siguientes compañías: Desca Transistemas, S.A., eLandia International Inc, Servidesca México, SRL de CV, Desca Panamá, Desca Colombia, S.A., Medidata informática, S.A. y Descaserv Ecuador, S.A.
- Sobre los derechos de crédito derivados de los principales contratos intragrupo suscritos por Amper S.A. con cualquiera de las sociedades del Grupo Amper citadas en el punto anterior.

Dentro del citado Acuerdo de Financiación Sindicado, se recogen ciertas obligaciones de hacer y obligaciones de no hacer, entre las que se encuentran:

- Obligaciones de hacer, relativas a:
 - Mantenimiento de la participación directa o indirecta en el capital social de las sociedades del Grupo.
- Obligaciones de no hacer, relativas a:
 - No enajenación de activos en cualquiera de las sociedades, presentes o futuros del curso ordinario de los negocios, que representen individualmente o de forma agregada durante la vigencia del Tramo A, más del 5% del EBITDA consolidado o de las ventas consolidadas del Grupo Amper del ejercicio inmediatamente anterior.
 - Realizar cualquier clase de compra de acciones propias.

Los préstamos recibidos por la sociedad del Grupo Amper sita en el Pacífico Sur, AST Telecom, LLC con un importe en libros a 31 de diciembre de 2016 de 6.176 miles de euros y en el que actúan como garantes las sociedades del Grupo Amper, eLandia International, Inc y American Samoa Entertainment, Inc tienen los siguientes compromisos principales:

- Prenda de todos los activos de AST Telecom LLC cuyo valor contable a 31 de diciembre de 2016 es de 29.743 miles de euros, cifra que incluye las acciones sobre la Sociedad del Grupo Amper, Bluesky Samoatel Investment Ltd y ciertos terrenos y mejoras situados en la ciudad de Iliili.

- Prenda de ciertos activos de la sociedad del Grupo Amper eLandia International, Inc entre los que se encuentran entre otros, cuentas a cobrar, existencias y las acciones que posee sobre AST Telecom LLC.

Los préstamos recibidos por la sociedad del Grupo Amper sita en el Pacífico Sur, American Samoa Hawaii Cable, LLC y con un importe en libras a 31 de diciembre de 2016 de 932 miles de euros y en el que actúan como garantes las sociedades del Grupo Amper eLandia International Inc y American Samoa Hawaii Undeployed Cable, LLC tienen los siguientes compromisos principales:

- Prenda de todos los activos de las sociedades del Grupo Amper, American Samoa Hawaii Cable, LLC y American Samoa Hawaii Undeployed Cable, LLC cuyo importe en libras a 31 de diciembre de 2016 asciende a 17.790 miles de euros, así como la prenda de los beneficios futuros de determinados contratos con clientes de American Samoa Hawaii Cable, LLC.

Los préstamos recibidos por la sociedad del Grupo Amper sita en el Pacífico Sur, Bluesky Samoa, Ltd y con un importe en libras a 31 de diciembre de 2016 de 10.581 miles de euros tiene como principales garantías:

- Hipoteca sobre todos los activos de la sociedad del Grupo Amper Bluesky Samoa, Ltds cuyo valor contable a 31 de diciembre de 2016 asciende a 30.298 miles de euros y que incluye la hipoteca sobre las oficinas de la sociedad sitas en Maluafou.

El préstamo recibido por la sociedad del Grupo Amper sita en las Islas Cook, Teleraro, Ltd y con un importe en libras de 6.488 miles de euros a 31 de diciembre de 2016 euros y en el que actúan como garantes las sociedades del Grupo Amper Bluesky Samoa, Ltd y AST Telecom LLC, tienen los siguientes compromisos principales:

- Prenda de los activos de las sociedades del Grupo Amper, Teleraro, Ltd cuyo importe en libras a 31 de diciembre de 2016 asciende a 18.535 miles de euros, que incluye las acciones de la sociedad del Grupo Amper TCNZ Cook Islands, Ltd así como la obligación de no constituir pignoraciones sobre esta última sociedad.

Adicionalmente, las sociedades del Grupo Amper, eLandia, International, eLandia Technologies y AST Telecom LLC, han cedido garantías sobre el anticipo recibido por la sociedad Amalgamated Telecom Holdings Limited (véase nota 14), siendo los compromisos principales los siguientes:

- Prenda del 65% de las acciones que la sociedad del Grupo Amper eLandia Technologies, posee sobre la sociedad American Samoa Hawaii Cable, LLC.
- Prenda del 100% de las acciones que la sociedad del Grupo Amper eLandia International, posee sobre la sociedad eLandia Technologies.
- Prenda de ciertos activos de la sociedad del Grupo Amper AST Telecom LLC entre los que se encuentran:
 - El 65% de las acciones que la sociedad del Grupo Amper AST Telecom LLC, posee sobre las sociedades American Samoa Entertainment y Bluesky Communications Limited.
 - El 88,44% de las acciones que la sociedad del Grupo Amper AST Telecom LLC, posee sobre la sociedad Bluesky SamoaTel Investments.
 - El 64% de las acciones que la sociedad del Grupo Amper AST Telecom LLC, posee sobre la sociedad Moana Communications Limited.

- El 64% de las acciones que la sociedad del Grupo Amper AST Telecom LLC, posee sobre la sociedad Bluesky Pacific Holdings.

El valor razonable de los pasivos financieros con entidades financieras a 31 de diciembre de 2016 relativos a las Sociedades no radicadas en España no difiere significativamente de su coste amortizado.

El préstamo sindicado (Tramo A) está sujeto al cumplimiento a nivel consolidado de un ratio de endeudamiento, definido como el cociente entre la Deuda Financiera Neta y EBITDA así como a un ratio de cobertura, definido como el cociente entre EBITDA y gastos financieros netos, durante la vida del préstamo. El límite establecido en el contrato de financiación para el ejercicio 2016 en relación con los ratios anteriormente definidos es el siguiente:

Ratio	Límite
Ratio de Endeudamiento (límite máximo)	2,40
Ratio de Cobertura (límite mínimo)	3,49

A 31 de diciembre de 2016, el Grupo Amper cumple con los ratios citados anteriormente y requeridos por el contrato de financiación sindicada.

14. Acreedores comerciales y otras deudas corrientes y no corrientes

La composición de los saldos de estos capítulos del estado de situación financiera consolidado es:

- Otros pasivos no corrientes.

	(Miles de Euros)	
	2016	2015
Otros pasivos financieros	197	230
Pasivos por Impuestos Diferidos (Nota 19)	11	1.187
Otras deudas a largo plazo	8.903	9.285
Total	9.111	10.702

Otros pasivos financieros incluye principalmente los préstamos recibidos por el Ministerio de Industria, Turismo y Comercio así como por el Centro para el Desarrollo Tecnológico Industrial, para diferentes proyectos que están llevando a cabo la sociedad filial Amper Sistemas, S.A.U.

Dentro del epígrafe de "Otras deudas a largo plazo" a 31 de diciembre de 2016 se incluyen por importe de 2.842 miles de euros (5.461 miles de euros en el ejercicio 2015) los créditos comerciales contraídos con el principal proveedor del Grupo cuya negociación implicó su consideración como deuda no corriente al cierre del ejercicio 2015. La citada deuda se deberá amortizar a razón de 2.520 miles de dólares americanos al año (210 miles de dólares americanos al mes). Adicionales a lo anterior, y registradas en el epígrafe "Acreedores comerciales y otras cuentas a pagar" del balance de situación adjunto, se encuentra registrada la deuda que deberá ser satisfecha a este proveedor durante el ejercicio 2017 por importe de 2.391 miles de euros.

Asimismo se incluyen por importe de 3.604 miles de euros el pasivo para hacer frente a la totalidad del acuerdo mutuo alcanzado con la Hacienda Pública del estado de Río de Janeiro en relación con determinadas actas fiscales abiertas contra la filial brasileña. Las partes han establecido un calendario de amortización para los próximos diez años, dando por resuelta cualquier actuación futura de reclamación adicional.

Adicionalmente se encuentra registrado el importe a satisfacer por el litigo de Cable Andino conforme al acuerdo de resolución establecido entre las partes. Dicho acuerdo, alcanzado el 16 de octubre de 2014 entre Amper y Cable Andino, implica la compensación económica hacia Cable Andino por un total de 4 millones de dólares pagaderos desde la fecha del acuerdo hasta el ejercicio 2018, así como la entrega de veinte millones de opciones sobre nuevas acciones a emitir de Amper, que Cable Andino podrá ejecutar en ventanas definidas a un precio fijo de 0,55 €.

A 31 de diciembre de 2016, las cuentas anuales consolidadas registran el pasivo para hacer frente a los importes a liquidar incluidos en el acuerdo con Cable Andino por importe de 1.214 miles de euros (1.617 miles de euros en 2015), de los cuales 759 miles de euros se encuentra registrado en el presente epígrafe y 455 miles de euros en el epígrafe “Otros pasivos corrientes” (1.094 y 523 miles de euros respectivamente en el ejercicio 2015).

En relación con las opciones, se cumplen los requisitos para ser consideradas un instrumento de capital dado que dicha opción se liquidaría emitiendo un número fijo de acciones a un precio fijo. En este sentido y acorde con la normativa vigente, su valoración se realiza en el momento inicial y se contabiliza a su valor razonable inicial, no estando sujeta a posteriores valoraciones. Dado que en el momento del acuerdo con Cable Andino el precio strike ascendía a 0,55 euros y el valor de cotización de las acciones de Amper, S.A. se situaba en torno a 0,11 euros, se considera poco probable que dicha opción fuera ejercida por lo que el valor razonable de la misma es nulo, motivo por el que no se ha contabilizado importe alguno por este concepto en las presentes cuentas anuales consolidadas.

- Acreedores comerciales y otras cuentas a pagar (miles de euros):

	2016	2015
Deudas por compras y prestación de servicios	20.156	58.202
Anticipos recibidos	759	4.645
Otros pasivos corrientes	6.194	4.598
Remuneraciones pendientes de pago	1.932	3.457
Total	29.041	70.902

El epígrafe “Otros pasivos corrientes” registra el instrumento financiero de pasivo valorado a valor razonable por importe de 1.936 miles de euros (3.321 miles de euros al 31 de diciembre de 2015) correspondiente al instrumento derivado valorado por diferencia entre el valor garantizado de 3,68 euros por acción de Amper, S.A. a las participaciones no dominantes de eLandia por la compra de su participación, y el valor de la acción de Amper a partir de dos años desde la fecha de la firma del contrato. Los administradores del grupo consideran adecuado este pasivo para hacer frente a las posibles reclamaciones de los accionistas minoritarios en el proceso de privatización de la filial.

El proceso de privatización (entendida la expresión como “exclusión del mercado bursátil”) de la sociedad filial eLandia International, Inc., supuso un incremento en la participación de Amper, S.A. en un 12%, alcanzando a 31 de diciembre de 2013 una participación del 98,95%. La privatización se produjo mediante la firma el día 6 de febrero de 2013 de un contrato de compraventa con la entrega de acciones de la sociedad matriz en la ampliación de capital. La Junta General de Accionistas celebrada el 18 de junio de 2013 acordó emitir 2.691.452 nuevas acciones de Amper S.A., a favor de 41 antiguos accionistas minoritarios cualificados de la filial de Amper eLandia. Dichos minoritarios firmaron el contrato citado anteriormente de 6 de febrero de 2013, aceptando vender sus acciones de eLandia a Amper y recibir a cambio nuevas acciones de Amper a un precio mínimo garantizado. La diferencia entre el valor de cotización de las acciones de Amper y el valor mínimo garantizado se ha ido provisionando en los estados financieros consolidados del Grupo Amper en la medida en que se han producido dichas fluctuaciones. Esta provisión alcanzaba al cierre del ejercicio 2014 el importe de 8.963 miles de euros.

Del total de acciones emitidas, 1.644.408 acciones, que representaban el 61% del total emitido, no pudieron ser entregadas a sus titulares por no tener estos en una cuenta de valores con custodia español. Para solventar esta situación, se abrió una cuenta en una entidad depositaria, donde quedaron en régimen de comodato, a la espera de que sus titulares abrieran las correspondientes cuentas.

Stanford International Bank Ltd., (“Stanford”, el principal accionista minoritario de eLandia), actualmente en proceso de liquidación, era titular de 1.564.093 de las acciones depositadas en régimen de comodato. Amper intentó en tres ocasiones, 28 de septiembre de 2013, 24 de enero de 2014 y 21 de mayo de 2014, ponerse en contacto con los abogados de los liquidadores, Baker Boots, con el fin de proceder a la entrega de las acciones. El contrato de 6 de febrero de 2013 está sujeto a la legislación española, y tal y como cita el artículo 1445 del Código Civil: “Por el contrato de compra y venta uno de los contratantes se obliga a entregar una cosa determinada y el otro a pagar por ella un precio cierto, en dinero o signo que lo represente”. Asimismo, el artículo 1124 del Código Civil otorga la facultad de resolver un contrato a una de las partes, en el caso de que uno de los obligados no cumpliera lo que le incumbe.

En base a esto, Amper comunicó a Baker Boots con fecha 27 de junio de 2014 su decisión de resolver el contrato de 3 de febrero de 2013 con la restitución a cada parte de sus respectivas prestaciones. Ante la falta de respuesta, el Consejo de Administración de Amper de 27 de junio de 2014 acordó proceder a la devolución de sus acciones de eLandia a Stanford, remitiendo en agosto de 2014 a sus abogados de Baker Boots el certificado de las mismas.

Nuevamente ante la falta de respuesta, Amper esperó un año desde la devolución de las acciones, agosto de 2015, plazo que estimó en función del artículo 1968,1º del Código Civil relativo a la prescripción de las acciones para retener o recobrar la posesión, para considerar como autocartera las acciones de Amper emitidas a favor de este titular y realizar el cambio de titularidad de las mismas.

Con ello se entiende que el acuerdo con el minoritario “Stanford” quedó resuelto, motivo por el que Amper, S.A. revirtió la provisión asociada en el ejercicio 2015 por importe de 4.864 miles de euros. Asimismo, durante el ejercicio 2015 y fruto de la resolución anteriormente expuesta, se recuperaron 1.564.093 acciones de Amper que pasaron a formar parte de la autocartera de la Sociedad (ver Nota 11). Con ello Amper, minoró su participación en eLandia International, Inc en un 6,97%.

Adicionalmente, durante el ejercicio 2015 se llegaron a acuerdos con accionistas minoritarios titulares de 59.406 acciones de Amper habiéndose efectuado desembolsos a su favor por importe de 209 miles de euros, cifra sustancialmente inferior que la inicialmente contempladas en el acuerdo, cerrando definitivamente la transacción.

A fecha de formulación de las presentes cuentas anuales consolidadas, existen procedimientos judiciales en curso incoados contra la Sociedad por determinados accionistas minoritarios en relación con la obligación expuesta anteriormente. No obstante, tanto los asesores legales del Grupo Amper como sus Administradores, entienden que de la conclusión de estos procesos no producirá un efecto significativo en las cuentas anuales consolidadas adicionales a los ya contabilizados.

Las provisiones y pasivos a largo plazo se valoran por el valor actual de la mejor estimación posible del importe necesario para cancelar o transferir la obligación, teniendo en cuenta la información disponible sobre el suceso y sus consecuencias. Dado el carácter “corriente” de las provisiones registradas en el epígrafe, los Administradores de la Sociedad no han considerado el efecto del descuento a su valor actual que pudiese afectar al saldo registrado.

Información sobre los aplazamientos de pago efectuados a proveedores. Disposición adicional tercera. “Deber de información” de la Ley 15/2010, de 5 de julio.

La información relativa al periodo medio de pago a proveedores de las Sociedades españolas es la siguiente:

	2016	2015
(Días)		
Periodo medio de pago a proveedores	93	76
Ratio de operaciones pagadas	89	71
Ratio de operaciones pendientes de pago	86	59
(Miles de euros)		
Total pagos realizados	6.484	7.607
Total pagos pendientes	3.363	7.293

15. Importe neto de la cifra de negocios

La distribución por actividad y mercado del importe neto de la cifra de negocios consolidada es la siguiente (en miles de euros):

Actividad Continuada	2016	2015
Comunicación y Seguridad España	14.658	10.343
Comunicación y Seguridad Latam	20.944	28.910
Total	35.602	39.253
Mercado Exterior	23.578	30.783
Mercado Interior	12.024	8.470
Total	35.602	39.253
Venta de Productos	19.261	21.766
Venta de Servicios	16.341	17.487
Total	35.602	39.253

16. Resultado financiero neto

El desglose del epígrafe “Resultado financiero” de la Cuenta de Resultados adjunta es el siguiente (miles de euros):

	2016	2015
Ingresos de inversiones financieras	227	200
Diferencias positivas de cambio	2.563	3.827
Otros intereses e ingresos financieros (Nota 13)	4.679	93.932
Ingresos financieros	7.469	97.959
Intereses de préstamos	(416)	(523)
Otros gastos financieros	(1.718)	(1.516)
Diferencias negativas de cambio	(963)	(3.568)
Gastos financieros	(3.097)	(5.607)
Variación del valor razonable de instrumentos financieros	---	235
Resultado financiero neto	4.372	92.587

En “Otros intereses e ingresos financieros” se registra por importe de 4.676 miles de euros el impacto positivo como consecuencia de la cancelación del correspondiente pasivo financiero en la operación de refinanciación llevada a cabo en el Grupo Amper. En 2015, se registra en dicho epígrafe por importe de 93.514 miles de euros el impacto positivo de la valoración del instrumento convertible del Tramo B de la deuda financiera (ver Nota 13).

17. Segmentos de negocio y geográficos

Los segmentos de operaciones continuadas han sido preparados de conformidad con el “enfoque de gestión”, que requiere la presentación de los segmentos sobre la base de los informes internos acerca de los componentes de la entidad, que son examinados periódicamente por la “máxima autoridad” en la toma de decisiones operativas de Grupo, de manera que la información por segmentos se estructura en función de las distintas líneas de negocio del Grupo. El rendimiento de los segmentos se evalúa sobre la base del importe neto de la cifra de negocios así como del EBITDA y se mide de manera uniforme con el importe neto de la cifra de negocios y el EBITDA de los estados financieros consolidados.

De acuerdo con la NIIF 8, un segmento es un componente del Grupo que desarrolla actividades de negocio de las que puede obtener ingresos ordinarios e incurrir en gastos, cuyos resultados de explotación son revisados de forma regular por la máxima autoridad en la toma de decisiones de explotación del Grupo, para decidir sobre los recursos que deben asignarse al segmento, evaluar su rendimiento y en relación con el cual se dispone de información financiera diferenciada.

Teniendo en cuenta lo anterior, las líneas de negocio que se describen seguidamente se han establecido en función de la estructura organizativa del Grupo Amper en vigor al cierre del ejercicio 2016 y conforme al modo que la Dirección usa internamente para evaluar el rendimiento de los segmentos de negocio; teniendo en cuenta, por un lado, la naturaleza de los productos y servicios ofrecidos y, por otro, los segmentos de clientes a los que van dirigidos.

En el ejercicio 2016 el Grupo Amper centró sus actividades en las siguientes líneas de negocio continuadas:

- Comunicación y Seguridad España
- Comunicación y Seguridad Latam

Los principales países incluidos dentro del segmento Comunicación y Seguridad Latam son Colombia, México, Costa Rica y Perú. La información relativa a otras actividades empresariales se revela de forma agregada dentro de la categoría “Corporación” separadamente de otras partidas de conciliación.

Los activos, pasivos, ingresos y gastos de naturaleza corporativa se asignan a los segmentos mediante la aplicación de criterios de imputación racionales. Las ventas entre segmentos se efectúan a los precios de mercado vigentes.

Como consecuencia de la venta de las sociedades filiales de Descaserv Ecuador, S.A., Desca Nicaragua, S.A Desca S & S Guatemala, C.A.S.A., Desca Honduras, S.A. de C.F., Desca El Salvador, S.A. y Desca Panamá, Inc., Desca Caribe Limitada y Desca Corp, así como de la Unidad de Integración de la filial Española de Amper Sistemas, y la consideración bajo NIIF 5 de las operaciones de Pacífico Sur, en la presente nota se facilita información únicamente de los segmentos de operaciones continuadas. Adicionalmente, se ha procedido a reexpresar en los términos anteriormente citados, la información de la cuenta de resultados consolidada correspondiente al ejercicio 2015.

Información Geográfica

La distribución geográfica de los ingresos que se establece a continuación, se desglosa en España y Latam. Adicionalmente las siguientes tablas recogen la distribución geográfica de los activos no corrientes. La estructura de esta información está diseñada como si cada línea de negocio se tratara de un negocio autónomo y dispusiera de recursos propios independientes que se distribuyen en función del riesgo de los activos asignados a cada línea conforme a un sistema interno de distribución porcentual de costes. A continuación se presenta la información por segmentos de estas actividades (en miles de euros):

Ejercicio 2016	C. y S. España	C. y S. Latam	Corporación	Total Continuas
Importe Neto de la Cifra de Negocio	14.658	20.944	---	35.602
Aprovisionamientos (neto)	(6.863)	(12.914)	---	(19.777)
Gastos de Personal	(5.643)	(4.935)	(2.008)	(12.586)
Dotación a la amortización	(55)	(223)	(168)	(446)
Otros Gastos Netos	(1.440)	(2.495)	2.008	(1.927)
Deterioro de activos (netos)	3	---	---	3
BENEFICIO/(PERDIDA) DE EXPLOTACIÓN	660	377	(168)	869
Ingresos/Gastos Financieros	(227)	(1.221)	4.220	2.772
Diferencias de cambio (neto)	(135)	(550)	2.285	1.600
BENEFICIO/(PÉRDIDA) ANTES DE IMPUESTOS DE ACTIVIDADES CONTINUADAS	298	(1.394)	6.337	5.241
Gasto por impuesto sobre las ganancias	---	(579)	---	(579)
BENEFICIO/(PÉRDIDA) DEL EJERCICIO DE ACTIVIDADES CONTINUADAS	298	(1.973)	6.337	4.662
Participaciones no Dominantes	---	1.787	---	1.787
BENEFICIO/(PÉRDIDA) ATRIBUIBLE A TENEDORES DE INSTRUMENTOS DE PATRIMONIO NETO DE LA DOMINANTE	298	(186)	6.337	6.449
ESTADO DE SITUACIÓN FINANCIERA				
Activos no corrientes	11.865	5.909	2.255	20.029
Activos corrientes	5.188	11.095	16.949	33.232
TOTAL ACTIVO	17.053	17.004	19.204	53.261
Pasivos no corrientes	233	5.345	22.301	27.879
Pasivos corrientes	5.265	14.434	13.331	33.030
TOTAL ACTIVOS NETOS	11.555	(2.775)	(16.428)	(7.648)
Total Activos netos actividades mantenidas para la venta				31.918
TOTAL ACTIVOS NETOS GRUPO AMPER				24.270

Ejercicio 2015	C. y S. España	C. y S. Latam	Telecom. Pacifico Sur	Corporación	Total Continuas
Importe Neto de la Cifra de Negocio	10.223	28.910	---	120	39.253
Aprovisionamientos (neto)	(2.741)	(18.701)	---	(1)	(21.443)
Otros ingresos	284	---	---	17	301
Gastos de Personal	(4.688)	(6.626)	---	(1.888)	(13.202)
Dotación a la amortización	(519)	(477)	---	(199)	(1.195)
Otros Gastos Netos	(2.806)	(3.481)	---	2.460	(3.827)
Deterioro de activos (netos)	(168)	(473)	---	(98)	(739)
BENEFICIO/(PERDIDA) DE EXPLOTACIÓN	(415)	(848)	---	411	(852)
Ingresos/Gastos Financieros	804	207	---	91.317	92.328
Diferencias de cambio (neto)	(115)	345	---	29	259
BENEFICIO/(PÉRDIDA) ANTES DE IMPUESTOS DE ACTIVIDADES CONTINUADAS	274	(296)	---	91.757	91.735
Gasto por impuesto sobre las ganancias	---	(1.182)	---	---	(1.182)
BENEFICIO/(PÉRDIDA) DEL EJERCICIO DE ACTIVIDADES CONTINUADAS	274	(1.478)	---	91.757	90.553
Participaciones no Dominantes	--	1.146	---	---	1.146
BENEFICIO/(PÉRDIDA) ATRIBUIBLE A TENEDORES DE INSTRUMENTOS DE PATRIMONIO NETO DE LA DOMINANTE	274	(332)	---	91.757	91.699
ESTADO DE SITUACIÓN FINANCIERA					
Activos no corrientes	15.042	15.424	57.933	849	89.248
Activos corrientes	5.614	43.189	33.550	1.057	83.410
TOTAL ACTIVO	20.656	58.613	91.483	1.906	172.658
Pasivos no corrientes	266	11.675	22.804	16.920	51.665
Pasivos corrientes	9.472	63.944	23.555	18.450	115.421
TOTAL ACTIVOS NETOS OP. CONTINUADAS	10.918	(17.006)	45.124	(33.464)	5.572

18. Gastos

La composición de los gastos del Grupo se desglosa a continuación (en miles de euros):

Epígrafe	2016	2015
Aprovisionamientos	19.646	21.006
Variación de existencias	131	437
Gastos de personal	12.586	13.202
Amortizaciones	446	1.195
Otros gastos de explotación	1.927	3.827
Total	34.736	39.667

Aprovisionamientos

El desglose de este epígrafe es el siguiente (en miles de euros):

	2016	2015
Compras	18.354	19.684
Subcontrataciones	1.292	1.322
Total	19.646	21.006

Gastos de personal

La composición de los gastos de personal es la siguiente (en miles de euros):

	2016	2015
Sueldos y salarios	8.411	9.107
Indemnizaciones (neto)	1.008	681
Seguridad Social	3.167	3.414
Total	12.586	13.202

La plantilla total del Grupo Amper al cierre del ejercicio 2016 y 2015 es de 280 (202 hombres y 78 mujeres) y 965 (671 hombres y 294 mujeres) respectivamente, con existiendo personal con minusvalía en las sociedades españolas de Amper de representa un 0,3% del total de la plantilla del Grupo.

El número medio de empleados del Grupo, distribuido por categorías profesionales y sexo, es el siguiente:

	2016			2015		
	Hombres	Mujeres	Total	Hombres	Mujeres	Total
Personal Titulado	234	91	325	448	166	614
Personal No Titulado	58	32	90	278	186	464
Total	292	123	415	726	352	1.078
Consejo Administración	4	1	5	5	1	6

A 31 de diciembre de 2016 no existe ningún plan de opciones sobre acciones en vigor.

Los honorarios devengados por el grupo auditor de las cuentas anuales consolidadas por las auditorías de sus cuentas anuales, otros trabajos de verificación contable, así como otros servicios prestados al Grupo Amper, se desglosan según el siguiente detalle:

Servicios prestados por el auditor de cuentas y por empresas vinculadas (en miles de euros)	2016	2015
Servicios de Auditoría	135	131
Servicios de Auditoría Internacional	285	299
Total servicios de Auditoría y Relacionados	420	430
Otros Servicios	17	---
Total Servicios Profesionales	437	430

Los importes incluidos en el cuadro anterior, incluyen la totalidad de los honorarios relativos a los servicios prestados en 2016 y 2015, con independencia del momento de su facturación.

Como establece el Reglamento del Consejo de Administración de Amper, S.A., la Comisión de Auditoría y Control, entre sus responsabilidades, se encuentra la de recibir información sobre aquellas cuestiones que puedan poner en riesgo la independencia de los auditores y cualesquiera otras relacionadas con el proceso de desarrollo de la auditoría de cuentas, así como aquellas otras comunicaciones previstas en la legislación de auditoría de cuentas y en las normas de auditoría.

19. Situación fiscal

A 31 de diciembre de 2014, el grupo de consolidación fiscal español 31/90 quedó extinguido con efectos en el ejercicio 2013. El artículo 67 del TRLIS establece el supuesto de situación de desequilibrio patrimonial como causa para dejar formar parte del grupo de consolidación y producirse la extinción del mismo. Una vez que en el ejercicio 2015 se ha corregido dicha situación de desequilibrio patrimonial, los Administradores de la Sociedad dominante han realizado las actuaciones jurídico-formales necesarias para volver a formalizar el grupo de consolidación fiscal en España, habiéndose conseguido el grupo de consolidación fiscal 107/17 con efectos a partir de 1 de enero de 2017, para las sociedades Amper S.A, como sociedad matriz del Grupo Amper, Amper Sistemas, S.A. y Sociedad Limitada de Finanzas y Telecomunicación.

La conciliación entre el resultado contable del ejercicio y el impuesto sobre las ganancias es la siguiente (en miles de euros):

	2016	2015
Resultado consolidado antes de impuestos	5.241	91.735
Ajustes al resultado (art. 17.2)	(4.676)	(93.514)
Cuota al 25%	(141)	498
Deterioro créditos fiscales	(615)	---
Diferencias de tributación en filiales extranjeras	177	(1.448)
Regularización gasto IS ejercicio pasado	---	(232)
Impuesto sobre las ganancias total	(579)	(1.182)

Los componentes principales del gasto por el impuesto sobre las ganancias son los siguientes:

	2016	2015
(Gasto) / Ingreso por impuesto corrientes	(214)	(1.182)
Gasto por impuesto diferido	(365)	---
Impuesto sobre las ganancias total	(579)	(1.182)

En el ejercicio 2015 se registraron los efectos de la capitalización del 100% del Tramo B como instrumento de patrimonio antes de la ejecución de la capitalización mercantil que se efectuará en sucesivas ventanas de conversión, tal y como se indica en la nota 11 anterior. En este sentido, los asesores fiscales de Amper, entienden que ello no impide en modo alguno la aplicación del artículo 17.2 de la Ley 27/2014, de 27 de noviembre, del Impuesto sobre Sociedades (“LIS”), donde se menciona que las operaciones de aumento de capital o fondos propios por compensación de créditos se valorarán fiscalmente por el importe de dicho aumento desde el punto de vista mercantil, con independencia de cuál sea la valoración contable.

La Compañía ha aplicado el artículo 17.2 LIS buscando la debida coordinación de la norma tributaria con la norma contable que, en este caso, obliga a anticipar los efectos de las conversiones mercantiles al periodo 2015, de forma que será de aplicación lo establecido en el artículo 17.2 LIS en relación con el ingreso contable que, por importe de 93 millones, se ha registrado en la cuenta de resultados de 2015, y que, por lo tanto, no debe integrarse en la renta del ejercicio 2015.

En consecuencia, en relación con el artículo 17.2 LIS, la capitalización de dicho derecho de crédito no debe generar ningún ingreso o gasto, desde el punto de vista fiscal. En estos términos se ha definido la Dirección General de Tributos a la cuestión así planteada por Amper, por lo que se ha procedido a no considerar como renta el ingreso registrado al cierre del ejercicio 2015 como consecuencia de la capitalización del Tramo B.

A 31 de diciembre de 2016 y 2015, el Grupo mantenía las siguientes cuentas de carácter fiscal, las cuales se reflejan en los epígrafes “Activo por Impuestos diferidos”, “Pasivos fiscales” y “Deudores comerciales y otras cuentas a cobrar” (véase Nota 10) del estado de situación financiera adjunto (en miles de euros):

	31.12.15	Altas	Bajas / Deterioros	Activos mantenidos para la venta	31.12.16
Activo por Impuesto diferido de sociedades extranjeras	1.576	---	(575)	---	1.001
Total Activos por impuestos diferidos	1.576	---	(575)	---	1.001
Activos fiscales corrientes (Nota 10)	5.293	57	(1.436)	(23)	3.891
Pasivos diferidos no corrientes (Nota 14)	1.187		(345)	(831)	11
-IVA repercutido	2.759	431	(1.989)	(770)	431
-I.R.P.F.	513	294	(513)	---	294
-Seguridad Social	177	124	(177)	---	124
-Impuesto sobre Sociedades	2.670	536	(1.940)	(730)	536
-Otros pasivos fiscales	121	142	(121)	---	142
Total pasivos fiscales corrientes	6.240	1.527	(4.740)	(1.500)	1.527

	31.12.14	Altas	Bajas	31.12.15
Activo por Impuesto diferido de sociedades extranjeras	1.756	---	(180)	1.576
Total Activos por impuestos diferidos	1.756	---	(180)	1.576
Activos fiscales corrientes (Nota 10)	9.570	61	(4.338)	5.293
Pasivos diferidos no corrientes (Nota 14)	199	1.073	(85)	1.187
-IVA repercutido	5.449	2.759	(5.449)	2.759
-I.R.P.F.	1.051	513	(1.051)	513
-Seguridad Social	500	177	(500)	177
-Impuesto sobre Sociedades	2.460	2.670	(2.460)	2.670
-Otros pasivos fiscales	110	121	(110)	121
Total pasivos fiscales corrientes	9.570	6.240	(9.570)	6.240

El Grupo ha estimado la recuperabilidad de los activos por impuestos diferidos en función de las proyecciones de las bases imponibles generadas por cada una de las sociedades filiales. Las proyecciones utilizadas para la recuperabilidad de los activos por impuestos diferidos se basan en los presupuestos elaborados para las UGEs Comunicación y Seguridad Latam. De acuerdo con estas estimaciones, se ha sido necesario realizar deterioro alguno de los activos por impuesto diferidos asociados a las filiales de Latinoamérica por importe de 365 miles de euros.

Las bases imponibles negativas de ejercicios anteriores así como las deducciones pendientes de compensación generadas en España, antes de la liquidación correspondiente al ejercicio 2016, son las siguientes (en miles de euros):

Ejercicio Generación	Importe BIN's
1999	10.401
2000	10.300
2002	26.206
2003	13.937
2004	10.667
2009	10.398
2010	15.440
2011	14.749
2012	4.280
2013	25.246
2014	18.281
2015	5.096
Total	165.001

Ejercicio Prescripción	Importe Deducciones
2016	817
2017	1.790
2018	1.441
2019	2.009
2020	972
2021	760
2022	190
2023	1.482
2024	631
2025	1.814
2026	1
Total	11.907

Adicionalmente, en diferentes filiales extranjeras del Grupo existen a 31 de diciembre de 2016 las siguientes bases imponibles negativas pendientes de compensación (en miles de euros):

Ejercicio Generación	Ejercicio Prescripción	País	Importe BIN's
2013	2018	Argentina	154
2009	2019	Méjico	593
2010	2020	Méjico	111
2013	2023	Méjico	500
2015	2025	Méjico	680
Total			2.038

A 31 de diciembre los ejercicios abiertos a inspección para los principales impuestos aplicables a la sociedad son los siguientes:

- Impuesto sobre Sociedades: Del ejercicio 2010 al 2015.
- Impuesto sobre el Valor Añadido: Períodos impositivos comprendidos entre el ejercicio 2013 al 2016.
- Retenciones a cuenta del IRPF: Períodos impositivos comprendidos entre el ejercicio 2013 al 2016.

Durante el ejercicio 2013 la Hacienda Pública española inició una comprobación parcial del ejercicio 2008 de Amper, S.A. y Amper Sistemas, S.A., habiéndose concluido satisfactoriamente en el ejercicio 2015.

20. Hechos Posteriores

Con fecha 10 de enero de 2017 ha quedado inscrita en el Registro Mercantil de Madrid la ampliación de capital mediante la compensación del crédito debido por la Sociedad a Alternative Financing, Estructuración y Originación, S.L.U. (“Alterfin”), por los siguientes importes: (i) 1.999.999,96 Euros por el Tramo 1; y, (ii) 3.950.000,04 Euros por el Tramo 2. En la ampliación se han emitido 85.000.000 acciones nuevas de 0,05 euros de valor nominal con una prima de emisión de 0,02 Euros por acción, todas ellas suscritas por Alterfin. Tras la ampliación, el capital de la Sociedad ha quedado fijado en 40.390 miles de euros (Ver Nota 11). Las nuevas acciones se admitieron a cotización en las Bolsas de Madrid y Barcelona con efectos desde el día 18 de enero de 2017.

Con fecha de 10 de febrero de 2017 se formalizó el acuerdo de venta de determinadas filiales de Latinoamérica descrito en la nota 2.3 anterior, mediante el cual D. Osmundo Lúquez, Director General de las filiales del Grupo Amper en Latam asume con fecha 31 de diciembre de 2016 el control, riesgos y beneficios de las sociedades del Grupo Amper con presencia en Ecuador, Panamá, República Dominicana, Centro América (contemplando las filiales de Guatemala, Nicaragua, El Salvador y Honduras) y EE.UU. (con la filial Desca Corp.) tal y como se indica en dicho acuerdo. Dicha venta se efectúa sin pago de precio pero mediante la asunción por parte del comprador de todos los beneficios, riesgos, obligaciones y pasivos existentes en las compañías vendidas con fecha 31 de diciembre de 2016. En relación a lo anterior, con fecha 22 de febrero de 2017 se obtiene la autorización formal de las entidades prestamistas firmantes del contrato de financiación (formalidad en el contexto del acuerdo de venta).

21. Operaciones con partes vinculadas

El Grupo Amper ha considerado las siguientes partes vinculadas:

- Los Administradores y Directivos: entendiéndose como tales a los miembros del Consejo de Administración de la Sociedad Dominante y de la Alta Dirección del Grupo (Nota 22)
- Accionistas Significativos (Nota 11)
- Durante el ejercicio 2015, se realizaron operaciones significativas con el accionista Fore Research Management Lp a través de un fondo gestionado por dicha entidad (Fore Multi Strategy Master Fund) de naturaleza financiera en términos de “acuerdos de financiación y préstamos y créditos” por importe de 10 millones de dólares, equivalentes a 31 de diciembre de 2015 a 9.185 miles de euros (ver Nota 13). A 31 de diciembre de 2016 se ha devuelto la totalidad del préstamo no quedando saldo alguno con la mencionada entidad.

- Adicionalmente a lo anterior, Fore Research Management Lp, ostenta a 31 de diciembre de 2016 un porcentaje cercano al 52% de la deuda financiera correspondiente el Tramo A cuyos vencimientos y condiciones se indican en la Nota 13 anterior y de los warrants asociados al tramo B del contrato de refinanciación cuyas condiciones se indican en la Nota 11 anterior.
- Durante el ejercicio 2016, se han realizado operaciones de naturaleza financiera con el accionista y consejero de la sociedad, D. Rafael Cabezas Valeriano, que ha concedido un préstamo a la sociedad filial Amper Sistemas por importe de 300 miles de dólares americanos el 5 de febrero de 2016. Dicho préstamo ha devengado un tipo de interés fijo del 7%. A 31 de diciembre de 2016 se ha devuelto la totalidad del préstamo no quedando saldo alguno con el citado accionista y consejero.

22. Retribuciones al Consejo de Administración y a la Alta Dirección

Atenciones estatutarias y retribuciones salariales

La remuneración devengada durante el ejercicio 2016 por el conjunto de los miembros del Consejo de Administración de Amper, S.A. ha ascendido a un total de 559 miles de euros (551 miles de euros en 2015)

De esta cantidad, 210 miles de euros corresponde a la asignación fija y a las dietas de asistencia a las reuniones del Consejo y de sus Comisiones devengadas y no pagadas íntegramente a los consejeros.

Este importe se encuentra dentro del límite fijado por la Junta General de Accionistas, de acuerdo con el artículo 24 de los Estatutos Sociales, y que asciende a 750 miles de euros por ambos conceptos.

El desglose y distribución de esta cantidad devengada entre los consejeros ha sido el siguiente (miles de euros):

	Retribución fija		Dietas de asistencia		Total atenciones estatutarias	
	2016	2015	2016	2015	2016	2015
Jaime Espinosa de los Monteros Pitarque (Presidente Ejecutivo) (alta el 13.03.2014)	26	68	10	43	36	111
Juan Ceña Poza (alta 10.01.2014)	26	26	14	19	40	45
Socorro Fernández Larrea (alta 13.03.2014)	26	25	11	11	37	36
Rafael Cabezas Valeriano (alta 13.03.2014)	26	26	14	18	40	44
Antonio Arenas Rodríguez (alta 28.01.2015)	26	26	11	15	37	41
Jianjun Lu (baja 10.11.2016)	20	6	---	3	20	9
Pedro Mateache Sacristán (baja 28.01.2015)	---	---	---	1	---	1
Total	150	177	60	110	210	287

El remanente de 349 miles de euros (264 miles de euros en 2015) corresponde a la totalidad de las retribuciones salariales (fijas y variables, dinerarias y en especie) correspondientes a las funciones del

Presidente en su desempeño de funciones ejecutivas en la Sociedad, de acuerdo con su respectivo contrato con la Compañía.

En 2016 y 2015 no existen dotaciones de Fondos de Pensiones ni préstamos concedidos ni avales prestados a los miembros del Consejo de Administración. Asimismo durante el ejercicio 2016 no existen planes de opciones sobre acciones vigentes concedidos a favor de los miembros del Consejo de Administración. Durante el ejercicio 2016 y 2015 los Administradores de la Sociedad dominante no tienen concedidos anticipos o créditos y no se han asumido obligaciones por cuenta de ellos a título de garantía. A 31 de diciembre de 2016 y 2015 existen retribuciones en especie por seguros de vida a los miembros del Consejo de Administración por importe de 4 y 4 miles de euros respectivamente.

Retribuciones a los miembros del Consejo derivadas de la participación de la sociedad en el capital de otras entidades

Los Consejeros del Grupo que le representan en los Consejos de Administración de entidades en cuyo capital participa el Grupo no reciben retribuciones por este concepto.

Retribuciones de la Alta Dirección

La remuneración de la Alta Dirección de la Sociedad dominante - excluidos quienes, simultáneamente, tienen la condición de miembro del Consejo de Administración (cuyas retribuciones han sido detalladas anteriormente) - durante el ejercicio 2016 y 2015 puede resumirse en la forma siguiente (en miles de euros):

Ejercicio 2016					
Nº de Personas	Retribuciones Salariales			Otras Retribuciones	Total
	Fijas	Variables	Total		
5	747	108	855	470	1.325

Ejercicio 2015					
Nº de Personas	Retribuciones Salariales			Otras Retribuciones	Total
	Fijas	Variables	Total		
5	813	118	931	56	987

Los conceptos retributivos consisten en una retribución fija y una retribución variable. La retribución variable se determina mediante la aplicación de un porcentaje a la retribución fija para cada caso, en atención al cumplimiento de determinados objetivos.

Al 31 de diciembre de 2016 y 2015 no existen dotaciones de Fondos de Pensiones ni préstamos concedidos o saldos ni avales prestados a las personas que componen la Alta Dirección. A 31 de diciembre de 2016 y 2015 existen retribuciones en especie por seguros de vida a los miembros de la Alta Dirección por importe de 2 y 2 miles de euros respectivamente. Durante el ejercicio 2016 el importe pagado en concepto de prima de responsabilidad civil por los Administradores y Directivos por daños ocasionado por actos u omisiones ocasionales en el ejercicio de su cargo ha sido de 53 miles de euros.

23. Otra información referente al Consejo de Administración

Los Administradores de la Sociedad y las personas vinculadas a los mismos, no han incurrido en ninguna situación de conflicto de interés que haya tenido que ser objeto de comunicación de acuerdo con lo dispuesto en el art. 229 del TRLSC.

24. Garantías comprometidas con terceros y otros activos y pasivos contingentes

A continuación se presentan las garantías concedidas por las sociedades filiales del Grupo Amper ante terceros con el fin de asegurar sus compromisos adquiridos a 31 de diciembre de 2016:

- Adicionalmente, la sociedad del Grupo Amper Hemisferio do Sul S.A. es garante de los créditos financieros que mantiene Medidata Informática S.A. con la entidad financiera FINEP por importe de 1.960 miles de euros.
- Tal y como se define en el acuerdo de reestructuración de la deuda comercial alcanzada con el Grupo CISCO firmado el 20 de julio de 2015, las sociedades del Grupo Amper, Desca Holding, LLC y Amper S.A. son garantes del principal e intereses la deuda refinanciada con el citado proveedor.
- Por último, el Grupo mantiene avales operativos vigentes por importe de 2.515 miles de euros, fundamentalmente en España.
- Las sociedad del Grupo Amper, Desca SyS Centroamérica mantiene pignorados saldos en sus cuentas bancarias como garantía de cumplimiento de contratos con diversos clientes por importe de 711 miles de euros.

Existen determinadas contingencias fiscales contra sociedades filiales del Grupo en Latinoamérica por un importe equivalente de 9.336 miles de euros (12.700 miles de euros en 2015). Los asesores legales estiman que de la resolución de los recursos planteados por la Sociedad no se derivarán conclusiones adversas para la Sociedad.

25. Información sobre medio ambiente

A lo largo del ejercicio 2016 y 2015 los gastos incurridos por el Grupo Amper a través de sus sociedades participadas, para garantizar la protección y mejora del medio ambiente, no son significativos, habiéndose registrado en la cuenta de resultados consolidada.

La Sociedad tiene identificada y descrita la situación medioambiental de las instalaciones y actividades que desarrolla en lo referente a:

- Legislación medioambiental aplicable.
- Aspectos medioambientales y sus impactos asociados.
- Procedimientos y prácticas de gestión medioambientales utilizados.
- Incidentes acaecidos y casos de no-conformidad.
- Situación actual de la gestión medioambiental en el contexto de los requerimientos de la norma de referencia ISO 14001.

En base a lo anterior, los Administradores de la Sociedad estiman que no existen contingencias significativas relacionadas con la protección y mejora del medio ambiente, no considerando necesario registrar dotación alguna a 31 de diciembre de 2016 a provisiones de carácter medioambiental.

26. Política y Gestión de Riesgos

El Grupo Amper está expuesto a determinados riesgos de mercado que gestiona mediante la aplicación de sistemas de identificación, medición, limitación de concentración y supervisión.

Los principios básicos definidos por el Grupo Amper en el establecimiento de su política de gestión de los riesgos más significativos son los siguientes:

Riesgo de tipo de interés

Las variaciones de los tipos de interés modifican el valor razonable de aquellos activos y pasivos que devengan un tipo de interés fijo así como los flujos futuros de los activos y pasivos referenciados a un tipo de interés variable.

El objetivo de la gestión del riesgo de tipos de interés es alcanzar un equilibrio en la estructura de la deuda que permita minimizar los mencionados riesgos y que minimice el coste de la deuda.

Al 31 de diciembre de 2016 y 2015 la deuda financiera del Grupo está referenciada a tipo de interés variable y el tipo de interés de referencia es, fundamentalmente, el Euribor, no contando a cierre con ningún tipo de cobertura de tipos de interés.

Riesgo de tipo de cambio

El Grupo al operar en el ámbito internacional está expuesto a riesgo de tipo de cambio por operaciones con divisas, especialmente el dólar y real brasileño. El riesgo de tipo de cambio surge de transacciones comerciales futuras, activos y pasivos reconocidos e inversiones netas en el extranjero.

A cierre del ejercicio 2016, el Grupo no tiene contratada ningún tipo de cobertura en relación con el tipo de cambio. El riesgo de tipo de cambio sobre los activos netos de las operaciones en el extranjero del Grupo en dólar estadounidense se gestiona, principalmente, mediante recursos ajenos denominados en la misma moneda. Adicionalmente, el Grupo también trata de que se produzca un equilibrio entre los cobros y pagos de efectivo de sus activos y pasivos denominados en moneda extranjera.

El Grupo posee varias inversiones en negocios en el extranjero, cuyos activos netos están expuestos al riesgo de conversión de moneda extranjera. El riesgo de tipo de cambio sobre los activos netos de las operaciones en el extranjero del Grupo en dólar y real brasileño se gestiona, principalmente, mediante recursos ajenos denominados en las correspondientes monedas extranjeras.

Al 31 de diciembre de 2016, si el euro se hubiera depreciado en un 10% con respecto al dólar estadounidense y con respecto al real brasileño, manteniendo el resto de variables constantes, la pérdida consolidada después de impuestos hubiera sido superior en 2.484 miles de euros principalmente como resultado de la conversión de deudores comerciales e instrumentos de deuda clasificados como activos financieros disponibles para la venta.

Los riesgos de tipos de cambio se corresponden, fundamentalmente, con las operaciones comerciales y financieras realizadas por el Grupo en Latinoamérica y Pacífico Sur.

A continuación se detalla la exposición del Grupo al riesgo de tipo de cambio al 31 de diciembre de 2016. Las tablas adjuntas reflejan el valor contable de los instrumentos financieros o clases de instrumentos financieros del Grupo denominados en moneda extranjera:

	Miles de dólares	Miles de reales
Inversiones Financieras no corrientes	2.179	4.134
Total activos no corrientes	2.179	4.134
Deudores comerciales y otros activos corrientes	8.880	11.712
Efectivo y otros medios líquidos equivalentes	429	69
Total activos corrientes	9.309	11.781
Total activos	11.488	15.915
Deuda financiera no corriente	---	1.036
Otras cuentas a pagar no corrientes	3.733	---
Total pasivos no corrientes	3.733	1.036
Deuda financiera corriente	1.349	7.866
Acreedores comerciales y otras cuentas a pagar	42.337	12.991
Total pasivos corrientes	43.686	20.857
Total pasivos	47.419	21.893
Exposición bruta del estado de situación financiera	(35.931)	(5.978)

Las filiales que operan fuera de España no tienen riesgos significativos por tipos de cambio porque no tienen transacciones significativas en moneda distinta de la moneda funcional.

Riesgo de liquidez

El riesgo de liquidez se define como la incapacidad de una compañía para hacer frente a sus compromisos, como consecuencia de situaciones adversas en los mercados de deuda y/o capital que dificultan o impiden la obtención de la financiación necesaria para ello.

Para asegurar el cumplimiento de los compromisos de pago adquiridos, el Grupo llevó a cabo en el ejercicio 2015 un proceso de refinanciación bancaria de la deuda en España, así como las ampliaciones de capital descritas con anterioridad y un Plan de Negocios aprobado por los Administradores de la Sociedad Dominante que contempla la mejora de la estructura financiera del Grupo.

En relación a la caja disponible en ciertas filiales, el Grupo ha considerado dentro de su planificación y necesidad de tesorería actuales, las dificultades operativas que existen en determinados países para la repatriación de caja.

Riesgo de crédito

En el ámbito de las operaciones financieras, el riesgo de crédito se produce por la incapacidad de la contraparte de cumplir con las obligaciones establecidas en los contratos. El Grupo no tiene concentraciones significativas de riesgo de crédito. El Grupo tiene políticas para garantizar que la recuperabilidad de las inversiones en proyectos así como la cobrabilidad de las cuentas a cobrar por prestación de servicios a clientes con un historial de crédito adecuado. El Grupo instrumenta los cobros de determinados clientes a través de líneas de factoring sin recurso. El Grupo mantiene activos financieros vencidos al 31 de diciembre de 2016 y 2015 tal y como se detalla en la Nota 10 anterior.

Riesgo de precios

El riesgo por variación en el precio de los instrumentos de derivados detallados en la Nota 14 viene motivado por la variación del valor de cotización de las acciones de Amper, S.A. El efecto de la variación en la cotización de las acciones de Amper, S.A. ha supuesto una disminución de 235 miles de euros en el ejercicio 2015, no habiendo variación en el ejercicio 2016.

Gestión del capital

Los objetivos en la gestión del capital tienen como finalidad:

- Salvaguardar la capacidad del Grupo para continuar creciendo de forma sostenida
- Proporcionar un rendimiento adecuado a los accionistas
- Mantener una estructura de capital óptima

La Sociedad Dominante gestiona la estructura de capital y realiza ajustes a la misma, en función de los cambios en las condiciones económicas. Con el objetivo de mantener y ajustar la estructura de capital, la Sociedad Dominante puede adoptar diferentes políticas relacionadas con devolución de prima de emisión, recompra de acciones, autofinanciación de inversiones, endeudamiento a plazo, etc.

27. Sociedades Dependientes

A continuación se presentan datos sobre las sociedades dependientes de la Sociedad al 31 de diciembre de 2016:

Sociedad	Domicilio	Actividad	% Participación Directa e Indirecta
Amper Do Brasil Telecom, Ltd	Rua Marques de Alegrete, 45 –Porto Alegre (Rio Grande do Sul) Brasil	Instalación y asistencia técnica de sistemas de telecomunicación	100
Amper Sistemas, S.A.	C/Virgilio,2 Edificio 4 28223-Pozuelo de Alarcón	Ingeniería de sistemas integrados de telecomunicación y control	100
Sociedad Limitada de Finanzas y Telecomunicación	C/Virgilio,2 Edificio 4 28223-Pozuelo de Alarcón	Intermediación financiera	100
Hemisferio Norte Brasil, S.A.	C/Virgilio,2 Edificio 4 28223-Pozuelo de Alarcón	Toma de participación temporal en empresas no financieras no cotizadas.	92,81
Hemisferio do Sul Participacoes Ltda.	Rua de Assembleia, 58 20011-000 Rio de Janeiro –RJ –Brasil	Toma de participación temporal en empresas no financieras no cotizadas.	92,81
Medidata Informática, S.A.	Rua Rodrigo de Brito, 13 –Botafogo 22280-100 Rio de Janeiro –RJ-Brasil	Fabricación y comercialización de sistemas electrónicos y equipamientos asociados y prestación de servicios.	82,57
XC. Comercial Exportadora, Ltda.	Rua Nossa Senhora de Penha, 367 Sala 302 Parte A. Praia do Canto Vitoria Espirito Santo – Brasil	Importación y comercialización de equipos de proceso de datos (software y hardware)	82,57
eLandia International, Inc.	8333 NW 53rd Street, Doral, Florida 33166 – Estados Unidos de América	Ingeniería de infraestructuras y servicios de integración de redes y sistemas	91,98
Elandia/Desca Holdings LLC (Delaware)	Delaware (EEUU)	Ingeniería de redes, sistemas, servicios y suministro de telecomunicaciones	91,98
DescaTransistemas, S.A. (Argentina)	Argentina	Ingeniería de redes, sistemas, servicios y suministro de telecomunicaciones	91,98
ServidescaMexico S. de R.L. de C.V (Mexico)	Méjico	Ingeniería de redes, sistemas, servicios y suministro de telecomunicaciones	91,98
Desca Holding, LLC (Delaware)	Delaware (EEUU)	Ingeniería de redes, sistemas, servicios y suministro de telecomunicaciones	91,98
Desca SYS Centroamérica S.A. (Costa Rica)	Costa Rica	Ingeniería de redes, sistemas, servicios y suministro de telecomunicaciones	73,58
Desca El Salvador, S.A. (**)	El Salvador	Ingeniería de redes, sistemas, servicios y suministro de telecomunicaciones	73,58
Desca Nicaragua S.A. (**)	Nicaragua	Ingeniería de redes, sistemas, servicios y suministro de telecomunicaciones	73,58
Desca Guatemala, S.A. (**)	Guatemala	Ingeniería de redes, sistemas, servicios y suministro de telecomunicaciones	73,58

Desca Honduras S.A. de C.V.(Honduras) (**)	Honduras	Ingeniería de redes, sistemas, servicios y suministro de telecomunicaciones	73,58
Desca Panamá Inc (Panamá) (**)	Panamá	Ingeniería de redes, sistemas, servicios y suministro de telecomunicaciones	82,78
Descaserv Ecuador S.A. (Ecuador) (**)	Ecuador	Ingeniería de redes, sistemas, servicios y suministro de telecomunicaciones	84,62
Desca Perú S.A.C. (Perú)	Perú	Ingeniería de redes, sistemas, servicios y suministro de telecomunicaciones	91,77
Desca Colombia S.A. (Colombia)	Colombia	Ingeniería de redes, sistemas, servicios y suministro de telecomunicaciones	90,14
DescaCorp (Florida) (**)	Florida (EEUU)	Ingeniería de redes, sistemas, servicios y suministro de telecomunicaciones	91,98
eLandia Technologies Inc. (Delaware)	Delaware (EEUU)	Ingeniería de infraestructuras y servicios de integración de redes y sistemas	91,98
American Samoa Hawaii Undeployed Cable, LLC (Delaware) (*)	Delaware (EEUU)	Ingeniería de redes, sistemas, servicios y suministro de telecomunicaciones	61,35
Samoa American Samoa Cable, LLC (Delaware)	Delaware (EEUU)	Ingeniería de redes, sistemas, servicios y suministro de telecomunicaciones	61,35
AST Telecom LLC (Delaware)	Delaware (EEUU)	Ingeniería de redes, sistemas, servicios y suministro de telecomunicaciones	91,98
American Samoa Etmt, Inc. (American Samoa)	Samoa Americana	Ingeniería de redes, sistemas, servicios y suministro de telecomunicaciones	91,98
BlueskySamoaTel Investment, Ltd. (Samoa)	Samoa	Ingeniería de redes, sistemas, servicios y suministro de telecomunicaciones	66,23
Bluesky Samoa Limited (Samoa)	Samoa	Ingeniería de redes, sistemas, servicios y suministro de telecomunicaciones	49,67
Bluesky Pacific Holding Ltd	Samoa	Ingeniería de redes, sistemas, servicios y suministro de telecomunicaciones	44,98
Bluesky Cook Islands Investments Ltd	Islas Cook	Ingeniería de redes, sistemas, servicios y suministro de telecomunicaciones	44,98
Teleraro Ltd	Islas Cook	Ingeniería de redes, sistemas, servicios y suministro de telecomunicaciones	33,73
TCNZ Cook Islands Ltd	Islas Cook	Ingeniería de redes, sistemas, servicios y suministro de telecomunicaciones	33,73
Telecom Cook Islands Ltd	Islas Cook	Ingeniería de redes, sistemas, servicios y suministro de telecomunicaciones	20,24
Teleraro Management Ltd	Islas Cook	Ingeniería de redes, sistemas, servicios y suministro de telecomunicaciones	44,98
Bluesky Management Limited	Samoa	Ingeniería de redes, sistemas, servicios y suministro de telecomunicaciones	49,67
Bluesky Holdings NZ Limited	Nueva Zelanda	Ingeniería de redes, sistemas, servicios y suministro de telecomunicaciones	44,98
Moana Communications	Samoa	Ingeniería de redes, sistemas, servicios y suministro de telecomunicaciones	84,32
Desca Caribe Limitada	República Dominicana	Ingeniería de redes, sistemas, servicios y suministro de telecomunicaciones	82,78

CTT Center of Technology Transfer Corporation (Panama)	Panamá	Organización e impartición de cursos de formación de redes y sistemas	91,98
CTT Corporation Sucursal Colombia (Colombia Branch)	Colombia	Organización e impartición de cursos de formación de redes y sistemas	91,98
CTT Centro de Transferencia de Tecnología S.A de C.V. (Mex)	Méjico	Organización e impartición de cursos de formación de redes y sistemas	91,98
CTT Perú SAC (Perú)	Perú	Organización e impartición de cursos de formación de redes y sistemas	91,98
CTT Centro de Transferencia de Tecnología S.A. (Costa Rica)	Costa Rica	Organización e impartición de cursos de formación de redes y sistemas	91,98
CTT Centro de Transferencia de Tecnología C.A. (Venezuela)	Venezuela	Organización e impartición de cursos de formación de redes y sistemas	91,98
Centro de Transferencia de Tecnología México, S. A. de C. V.	Méjico	Organización e impartición de cursos de formación de redes y sistemas	91,98
Elandia/CTT Holding LP	IslasCaimán	Organización e impartición de cursos de formación de redes y sistemas	91,98
Lander Technology, INC.	Florida (EEUU)	Suministro de equipos de telecomunicaciones	91,98
Datec Pacific Holdings Limited (*)	Islas Virgenes	---	91,98
Generic Techonology Group Limited (*)	Fiji	---	91,98
Telecom Pacific Limited (*)	Fiji	---	91,98
Network Services Limited (*)	Fiji	---	91,98
Peripherals Computers Pacific Limited (*)	Fiji	---	45,99
American Samoa License (*)	Samoa Americana	---	91,98
Blue Sky Communicat.Limited Samoa Dormant (*)	Samoa	---	91,98
American Samoa Hawaii Undeployed (*)	Samoa Americana	---	61,35
Comunicaciones Digitales S.A. (*)	Argentina	---	91,98
Mawill, S.A. (*)	Argentina	---	91,98
Desca T&T Limited (*)	Trinidad y Tobago	---	91,98
Desca Caribe LLC (*)	Puerto Rico	---	91,98
Desca Jamaica Limited (*)	Jamaica	---	91,98
Desca Remote Operations Center Inc. (*)	Panamá	---	91,98
Desca Chile (*)	Chile	---	91,98
CTT Brasil ParticipaçõesLtda (*)	Brasil	---	91,98
CTT Guatemala, S.A. (*)	Guatemala	---	91,98

Centro de Transferencia de Tecnología El Salvador S.A. de C.V. (*)	El Salvador	---	91,98
CTT Chile, S.A. (*)	Chile	---	91,98
CTT Corporation (Costa Rica) (*)	Costa Rica	---	91,98
CTT Panama (Costa Rica) (*)	Costa Rica	---	91,98
Servicios en Aprendizaje y Tecnología Aprentec S.A. (*)	Venezuela	---	36,79
Finaves II S.C.R. S.A (*)	España	---	6,25
Magna Consult, LLC (*)	Delaware	---	18,4
Magna Mexico S.A. de C.V. (*)	Méjico	----	18,4
Magna Caribe (*)	Puerto Rico	----	18,4
IntegratedConsultingServices International, C.A. d/b/a Magna Consult Venezuela (*)	Venezuela	----	3,68
eLandia LATAM Holdings, CV (*)	Netherlands	---	91,98

(*) Sociedades no incluidas en el perímetro de consolidación del Grupo Amper debido a que son sociedades sin actividad desde su constitución y detalladas en el cuadro anterior a efectos informativos. El impacto de no consolidar esas sociedades no es significativo.

(**) Durante el ejercicio 2016, se ha procedido a la eliminación del perímetro de consolidación de las filiales con actividad comercial de Ecuador (Descaserv Ecuador, SA), Panamá (Desca Panamá Inc), Centro América Norte (Desca El Salvador, SA, Desca Nicaragua, SA, Desca Guatemala, SA, Desca Honduras SA de CV) y Estados Unidos (Desca Corp).

Durante el ejercicio 2015, se ha procedido a la eliminación del perímetro de consolidación de la filial de Venezuela, Desarrollo de Soluciones Específicas, Compañía Anónima tal y como se indica en la Nota 2 anterior

Las anteriores Cuentas Anuales Consolidadas de AMPER, S.A. y Sociedades Dependientes correspondientes al ejercicio cerrado al 31 de diciembre de 2016, han sido formuladas por el Consejo de Administración en su sesión de 28 de febrero de 2017 y se han extendido en 91 páginas, numeradas de la 1 a la 91, ambas inclusive.

En cumplimiento de lo previsto en el art. 253 de la Ley de Sociedades de Capital, firman todos los miembros del Consejo de Administración en ejercicio de su cargo.

D. Jaime Espinosa de los Monteros
Presidente Ejecutivo

D. Rafael Cabezas Valeriano

D. Juan Ceña Poza

Dña. Socorro Fernández Larrea

D. Antonio Arenas Rodríguez

AMPER, S.A. y Sociedades Dependientes

Informe de Gestión 2016

A continuación se transcribe el Informe de Gestión de AMPER, S.A. y Sociedades Dependientes, formulado en la sesión del Consejo de Administración de AMPER, S.A. de fecha 28 de febrero de 2017. La transcripción consta de 59 folios, a doble cara, de papel común con el emblema de AMPER en la parte superior derecha, numerados del 1 al 59 a pie de página. Todas las páginas están firmadas por el Secretario del Consejo de Administración a efectos de identificación, y en la última página constan las firmas de todos los miembros del Consejo de Administración.

GRUPO AMPER


INFORME DE GESTIÓN 2016


Evolución del año 2016


Al cierre del ejercicio 2016 continúan recuperándose los negocios tradicionales del Grupo Amper, que permite afianzar las expectativas de crecimiento de los mismos en el corto y medio plazo.


El ejercicio 2016 ha supuesto la culminación del proceso de fortalecimiento de la estructura económico-financiera así como en la organización societaria del Grupo Amper al haberse conseguido con éxito el acceso a nuevas fuentes de financiación y cerrado satisfactoriamente operaciones corporativas, tal y como se citan a continuación:


- ▶ **El Grupo Amper supera los 25 millones de euros de EBITDA en el ejercicio 2016, lo que supone un incremento del 10% con respecto al ejercicio anterior, que alcanzaba los 22,9 millones. El margen EBITDA sobre ventas al cierre del ejercicio 2016 es del 23%, frente al 18% del cierre del ejercicio 2015.**



- ▶ **Mejora de la posición financiera neta que al cierre del ejercicio 2016 alcanza los 7.344 miles de euros** frente a los 52.967 miles de euros al cierre del ejercicio 2015, como consecuencia de la venta de los negocios apalancados en Latam así como el acuerdo de venta de la operación de Pacífico Sur.


- ▶ **Fortalecimiento patrimonial del balance consolidado del Grupo. El patrimonio neto consolidado alcanza los 24.270 miles de euros,** frente a los 5.572 miles de euros del ejercicio 2015. Esa mejora que implica **multiplicar x4 el patrimonio neto del Grupo** tiene su origen principalmente en las ampliaciones de capital llevadas a cabo durante el ejercicio, así como en las operaciones corporativas acontecidas en el ejercicio 2016.


- ▶ **Realización de operaciones corporativas con alto valor para el Grupo Amper tanto a nivel financiero como estratégico:**
 - En el proceso de venta de los negocios de **Pacífico Sur**, se ha generado una **inyección de caja de 26 millones de dólares americanos** como primer depósito a cuenta del precio final de la operación. La cuenta de resultados no registra importe alguno asociado a la venta.
 - La venta de los negocios del Grupo en Ecuador, Panamá, Centro América Norte y Estados Unidos **ha impactado positivamente en la cuenta de resultados en 5,8 millones de euros.**


- ▶ **Fortalecimiento del accionariado con la entrada de nuevos inversores en el capital de Amper.** En este sentido, Alternative Financing Estructuración y Originación, S.L. (Alterfin) ha suscrito con el Grupo Amper dos contratos de financiación de conversión obligatoria en acciones de Amper, por 8 millones de euros y por 6,75 millones de euros.


- ▶ El Grupo Amper tiene **beneficios fiscales no activados** (bases imponibles negativas y deducciones) **por importe de 177 millones de euros** al cierre del ejercicio.


- ▶ **El Grupo Amper obtiene beneficios después de impuestos por importe de 2 millones de euros.**

A continuación se exponen las cifras más representativas de los negocios del Grupo Amper en términos de cartera de proyectos, importe neto de la cifra de negocio y EBITDA:

	Cartera de proyectos		Cifra negocios		EBITDA	
	2016	2015 ⁽¹⁾	2016	2015 ⁽¹⁾	2016	2015 ⁽¹⁾
España	9.316	8.122	14.658	10.343	712	980
Latinoamérica	18.711	16.156	20.944	28.910	600	102
Total Negocios Continuados	28.027	24.278	35.602	39.253	1.312	1.082
Pacífico Sur	---	---	56.415	51.630	20.970	18.966
Negocios enajenados	6.515	12.803	16.214	33.220	(2.673)	(20)
Resultado por venta de negocios	---	---	---	---	5.742	2.860
TOTAL GRUPO AMPER	34.542	37.081	108.231	124.103	25.351	22.888

⁽¹⁾ Modificado con respecto a la información publicada del ejercicio 2015 a efectos de hacer comparable el efecto de la actividad discontinuada de las filiales del Grupo Amper en Pacífico Sur, Ecuador, Panamá, Centro América Norte, Estados Unidos y España (unidad de Integración).

Continúan siendo patentes los signos de **recuperación en la cifra de cartera de proyectos ejecutables de los negocios continuados** del Grupo Amper, que alcanza al cierre del ejercicio la cifra de 28.027 miles de euros. Esta tendencia positiva que se venía observando al cierre del ejercicio 2015 afianza la tendencia positiva de los negocios tradicionales del Grupo Amper.

A 31 de diciembre de 2016, **la cifra de negocios alcanza los 108.231 miles de euros** frente a los 124.103 miles de euros del ejercicio 2015. La diferencia principalmente proviene de la caída de la cifra de ventas de los negocios vendidos en Latinoamérica y España. Cabe destacar **la evolución positiva que han experimentado los negocios de España con un incremento de venta del 42%**.

La cifra de EBITDA ha alcanzado los 25.351 miles de euros al cierre del ejercicio 2016, frente a los 22.888 miles de euros alcanzados en el ejercicio anterior. Ello es debido a la mejora en márgenes unido al descenso en los costes de personal y otros costes de explotación.

Por último, el **Grupo Amper consigue un resultado positivo de 2.015 miles de euros**.

El Patrimonio Neto del Grupo se ha visto muy fortalecido por todos los hitos llevados a cabo durante el ejercicio 2016 que, junto a los conseguidos al cierre del ejercicio 2015, **presenta un importe de 24,3 millones de euros, mostrando una mejora sustancial con respecto al cierre del ejercicio 2015 que ascendía a 5,6 millones de euros**.

Continuando con el proceso de reducción del endeudamiento financiero, en el ejercicio 2016 se han realizado con éxito una serie de hitos, entre los que destaca la reestructuración de la deuda financiera de la filial brasileña, el acceso a fuentes de financiación sujetas a capitalizaciones posteriores, la amortización ordinaria del pasivo bancario atendiendo a los calendarios establecidos, el cobro del anticipo de la operación corporativa de venta de la filial de Pacífico Sur, así como la baja de la deuda financiera neta asociada a la enajenación de determinadas filiales con endeudamiento neto de Latinoamérica y la consideración de la deuda financiera neta asociada a la Unidad de Pacífico Sur bajo actividades discontinuadas. De esta manera, se ha mejorado **la posición financiera neta al cierre del ejercicio 2016 alcanza los 7,3 millones de euros** (52,9 millones de euros en 2015).

Las cifras mencionadas anteriormente, son variables clave que los Administradores del Grupo utilizan para el entendimiento de la evolución de los negocios de Amper y sus sociedades dependientes, definiéndose como:

EBITDA: Definido como Resultado de Explotación corregido con las amortizaciones y depreciaciones de activos, resultados por enajenación y liquidación de inmovilizados y activos. La conciliación con las partidas de la cuenta de resultados consolidada de los periodos considerados es la siguiente:

Miles de euros	EBITDA	
	2016	2015
Resultado de Explotación	3.010	10.679
Amortizaciones /Depreciaciones	5.126	8.843
Resultado por enajenación de Inmovilizados	(61)	(9)
Deterioro y provisiones procedentes de actividades discontinuadas	17.276	3.375
EBITDA	25.351	22.888

Cartera de Proyectos: Definida como el valor de los proyectos comerciales adjudicados que serán ejecutados por la Compañía en el corto / medio plazo. Dicha magnitud no presenta ninguna relación conciliable con los estados financieros.

Posición financiera neta: Definida como la diferencia entre la deuda bruta bancaria tanto corriente como no corriente y el efectivo y otros medios equivalentes al efectivo. La conciliación a las partidas del balance consolidado se muestra en la tabla siguiente:

Miles de euros	Posición Financiera Neta	
	2016	2015
Deuda Financiera no corriente	13.700	37.823
Deuda Financiera corriente	2.462	38.279
(-) Efectivo y otros medio líquidos equivalentes	(8.818)	(23.135)
DEUDA FINANCIERA NETA	7.344	52.967

Principales Hitos Comerciales conseguidos en 2016

Durante el ejercicio 2016, la filial española a través de sus dos Unidades de Negocio de Acceso y de Seguridad ha realizado una importante esfuerzo comercial que ha redundado en la consecución de una cifra de ventas que al cierre del ejercicio ha alcanzado los 14.658 miles de euros lo que ha supuesto un incremento de un 42% frente a las ventas conseguidas en el ejercicio 2015. Asimismo la cifra de cartera asciende al cierre del ejercicio 2016 una cifra de 9.316 miles de euros frente a los 8.122 miles de euros del ejercicio anterior.

- De esta manera, la **Unidad de Negocio de Acceso**, se ha centrado en ampliar el catálogo de productos incorporando equipos que permitan brindar servicios de banda ancha a sus clientes objetivo, esto es los operadores de telecomunicaciones. En particular, se han incorporado a su catálogo terminales y equipos de cliente capaces de ofrecer los referidos servicios tanto a través de redes de fibra Óptica, como de redes de cable coaxial, como a través de redes celulares de tecnología LTE.

Los pedidos recibidos durante el ejercicio 2016, que superan los siete millones de euros, son fruto de la estrategia enunciada. Durante el año 2017, se continuará profundizando en dicha estrategia ampliando el mercado tanto en productos como en clientes.

- La **Unidad de Seguridad** ha renovado el contrato firmado con Metro de Madrid, S.A. para realizar el servicio de soporte técnico de mantenimiento de los sistemas de radio y audio del Puesto Central de la empresa pública madrileña.

- ▶ En relación con Metro de Madrid, se ha firmado el contrato para realizar la instalación y puesta en servicio del sistema de radiotelefonía trunking digital TETRA (Terrestrial Trunked Radio) en la Línea 1 de Metro de Madrid. Anteriormente ya se habían efectuado la renovación de estaciones base en las líneas 7, 8, 10 y 11.
- ▶ Telefónica de España ha adjudicado a la Unidad de Seguridad, el contrato de renovación y modernización de toda la planta de matrices de conmutación correspondientes a los centros de Operación del Ministerio del Interior, dentro del ámbito de la red SIRDEE (Sistema de Radiocomunicaciones Digitales de Emergencia del Estado). La red SIRDEE, aporta la infraestructura necesaria de voz y datos para asegurar la operatividad de las Fuerzas y Cuerpos de Seguridad del Estado. El proyecto, que se ejecutará durante el periodo 2016-2019, incluye suministros hardware, desarrollos software específicos, licencias, formación, documentación, etc..., y permitirá una mejora sustancial del funcionamiento operativo de los COC's.
- ▶ La Unidad de Seguridad da respuesta a las necesidades de Aena para la sustitución del sistema de Radiocomunicaciones Móviles del Aeropuerto de Santander, la renovación del sistema a una nueva tecnología digital y el equipamiento necesario para poder proporcionar cobertura radio tanto en zonas exteriores como interiores del entorno aeroportuario.
- ▶ En el ámbito internacional la Unidad de Seguridad, a través de su socio francés Sysoco, líder en Integración de redes de radiocomunicaciones en Francia, se ha adjudicado un contrato para el suministro y puesta en marcha del Sistema de Gestión de Comunicaciones Radio para el Servicio de Incendios y Seguridad del Departamento Seine-Maritime en la región de Normandía (Francia).
- ▶ Asimismo, la Unidad de Seguridad cuenta una presencia internacional con proyectos de gestión de emergencias en México.
 - En el estado de Guanajuato se ha terminado el despliegue de los Centros de Emergencia con la puesta en marcha del centro 911 de León, la ciudad más importante del estado, con cerca de 2 millones de habitantes.
 - Se ha trabajado en la ampliación del Centro de Emergencias de Ciudad de México, aumentando la dotación del centro 911 en 80 operadores adicionales, llegando a 390 puestos instalados, gestionando las comunicaciones de emergencias de una de las ciudades más grandes del mundo. En total se están gestionando más de 30 Centros de atención ciudadana.
- ▶ La importante presencia internacional de la Unidad de Seguridad, unida al buen desarrollo de los negocios internos han hecho que la cifra de ventas haya aumentado un 27% con respecto al ejercicio 2015, alcanzado el importe de 8,7 millones de euros, con una cartera de proyectos superior a los 6 millones de euros.

Por su parte en las filiales de Costa Rica, Méjico, Colombia y Perú, se han conseguido contratos significativos durante el ejercicio 2016 tal y como se explican a continuación:

- ▶ El Grupo Amper a través de su filial de **Costa Rica**, ha logrado un contrato de Solución de Comunicaciones Unificadas con una institución financiera estatal de Costa Rica. La solución permitirá proporcionar a los usuarios de la plataforma nuevos canales de comunicación y mejorar la prestación de servicios a sus clientes.
- ▶ Amper en **Costa Rica** ha logrado un contrato de servicios ofrece el acceso inmediato a expertos en tecnología Cisco a través del Centro de Asistencia Técnica y a los recursos en línea las 24 horas, los 7 días de la semana, los 365 días del año. Además de una rápida atención y solución de cualquier problema de la red que esté afectando a los sistemas críticos del negocio.

- Adicionalmente a lo anterior, se ha firmado un contrato con una institución financiera estatal de Costa Rica para proveer una Solución Unificada de Videoconferencia y desplegar una infraestructura de video flexible y segura, con un fácil manejo destinado para uso interno y atención a sus clientes, mejorando la productividad entre sus empleados y sacando el máximo provecho de las inversiones en comunicaciones y redes.
- Al cierre del ejercicio 2016, **la filial de Amper en Perú** termina con una cartera de proyectos valorada en 5.041 miles de euros, lo que ha implicado multiplicar por x2.6 veces la cartera inicial del año 2015
- La filial de **Perú** se dedica en atender las necesidades tecnológicas del sector salud, logrando la adjudicación de proyectos hospitalarios de gran envergadura distribuidos por todo el territorio nacional. La participación de la filial consiste en el diseño, suministro, implantación y soporte de todos los componentes que conforman las Tecnologías de la Información y Comunicaciones (TIC) y que son necesarias para el óptimo funcionamiento de los modernos hospitales. Al cierre del ejercicio 2016, se encuentran en ejecución de las siguiente entidades de salud:
 - Hospital de Emergencias ATE VITARTE - LIMA,
 - Hospital Santa Gema - YURIMAGUAS,
 - Hospital Daniel Alcides II - HUANCAYO y
 - Policlínico de la Marina de guerra - LIMA
- Esta experiencia nos posiciona, al día de hoy, como la empresa proveedora de tecnología, referente en el mercado Peruano, siendo reconocida por el Ministerio de la Salud (MINSA) y las principales empresas constructoras del sector, generando a su vez, nuevas oportunidades de negocios que se traducen en la participación de al menos 5 nuevos centros de salud que nos permitirán generar nuevos contratos por el previstos para el año 2017.
- En la **filial de Méjico** durante el año 2016 se renovó contrato de gestión de la plataforma de comunicaciones para Telmex en toda Latinoamérica. Estos servicios incluyen los mantenimientos preventivos correctivos en el centro de Méjico donde se monitorean las diferentes plantas y oficinas administrativas de Latino América (México, Brasil, Argentina, Colombia, Chile, Venezuela y Perú). Este contrato de servicios (Soporte y Monitoreo) convierte a la filial en un socio estratégico para Telmex.
- En el último semestre del año 2016, la filial ha resultado adjudicataria por las Comisión Nacional de Seguridad (CNS) para el Mantenimiento Preventivo y Correctivo a la Infraestructura Electromecánica y Entorno de las Salas (UPS's, control de accesos, seguridad física, etc) de los tres Centros de Datos que el cliente tiene en el país.
- Asimismo, se ha conseguido el contrato con la Administración Portuaria Integral (API's) para la prestación de servicios de red de voz, datos y vídeo en 16 Puertos Marítimos del país considerados los más importantes y ubicados tanto el Océano Pacífico como en el Golfo de México.
- Por último, y continuando con el ámbito de seguridad, a finales del 2016 la filial resultó adjudicataria del proyecto de ampliación de servicios de voz para la cárcel de Coahuila, que permitirá al centro penitenciario darle al reo un servicio de comunicación al exterior de una forma controlada y monitoreada.
- Por lo que respecta a la **filial de Colombia** destacar su posición de integrador con soluciones de Management Solutions y el sistema de control de redes que permite la gestión y control de las redes en su totalidad incluyendo la conectividad por los diferentes medios, en sectores tan relevantes como el sector Público con el Gobierno de Colombia, o el sector financiero con cliente como el Banco AVVillas, Banco Popular, Banco de Colombia, y otros sectores con clientes como la Cartón De Colombia, Colgate, UNE, EPM o Claro.

Principio de Empresa en funcionamiento

A lo largo del ejercicio 2016 se han conseguido con éxito nuevas fuentes de financiación, y se han realizado operaciones corporativas muy significativas tal y como se detallan a continuación, que unidas al resto de medidas ya conseguidas al cierre del ejercicio 2015 y explicadas en las cuentas anuales consolidadas del citado ejercicio, junto a las que se esperan ejecutar en el ejercicio 2017, hacen que los Administradores de la Sociedad hayan preparado las presentes cuentas anuales consolidadas asumiendo el principio de empresa en funcionamiento. Entre las medidas implementadas durante el ejercicio 2016, destacan las siguientes:

► Ampliaciones de Capital

Con fecha 8 de febrero de 2016, Tecnola SL se convirtió en el principal acreedor de la deuda financiera de las filiales brasileñas Medidata informática y XC Comercial. El total de la deuda adquirida por el nuevo titular asciende a 5.784 miles de euros, representando el 79% del total de la deuda de las mencionadas filiales.

En continuidad con el proceso de optimización de la estructura de capital del Grupo, la Sociedad Dominante (que previamente asumió la deuda de su filial brasileña) ofreció a Tecnola S.L., adquirirle la citada deuda, llevando a cabo un aumento de capital mediante compensación de la misma, entregando a cambio nuevas acciones de Amper producto de una nueva ampliación de capital. Esta estructura de conversión ofrecida es similar a la acordada recientemente con los acreedores financieros del Grupo e instrumentada en el Contrato de Financiación Sindicado de fecha de 15 de abril de 2015. En concreto, el importe de la deuda convertida en acciones en 2016 asciende a 5.784 miles de euros y el número de acciones creadas, valoradas a 0,59 euros por acción, ha sido de 9.802.850 acciones.

Con fecha 1 de julio de 2016, quedó inscrita en el Registro Mercantil de Madrid la citada ampliación de capital. Dicha operación ha supuesto un resultado positivo de 4.676 miles de euros registrada en la cuenta de resultados consolidada en el epígrafe de “ingresos financieros”, como consecuencia de la cancelación del correspondiente pasivo financiero (Nota 16).

Con fecha 25 de abril de 2016, ha quedado inscrita en el Registro Mercantil de Madrid la ampliación de capital dineraria con derecho de suscripción preferente por importe de 4.995 miles de euros, habiéndose emitido 62.436.290 acciones nuevas a 0,05 euros de valor nominal y una prima de emisión de 0,03 euros. Dicha ampliación de capital fue suscrita con notable éxito, habiéndose recibido una demanda superior en 7,5 veces a las acciones ofertadas en la ampliación de capital.

► Fuentes de financiación adicionales

Con fecha 9 de junio de 2016, la Sociedad suscribe con Renta 4 Banco, S.A. un contrato de línea de capital (Equity Line) conforme al cual la Sociedad tendrá el derecho, pero no la obligación, de requerir de Renta 4 que suscriba, uno o varios aumentos del capital social por un importe global de hasta un máximo de 4 millones de euros durante un periodo de un año a contar desde la fecha de su firma. Renta 4, por su parte, ha suscrito un contrato de préstamo de valores de Acciones Ordinarias con Catalectic, S.L. y Emilanteos, S.L., sociedades patrimoniales del Presidente del Consejo de Administración de Amper, que no percibirán remuneración alguna por el préstamo de valores.

En este sentido, el 15 de junio de 2016 comienza un primer periodo de suscripción que finaliza el 5 de julio de 2016, con la decisión por parte de Renta 4 de suscribir y desembolsar un aumento de capital en la cuantía de 839 miles de euros, que representan 10 millones de nuevas acciones con un valor nominal de 0,05 euros y una prima de emisión de 0,03388 euros por acción.

Con fecha 15 de julio de 2016 se firma un contrato de financiación sindicada con Alternative Financing Estructuración y Originación, S.L. por un importe de 4 millones de euros, convertible en acciones a un precio de 0,07 euros por acciones. Complementado lo anterior, el 4 de agosto de 2016 se firma una novación del contrato descrito anteriormente, por el cual, el contrato de

financiación alcanza 8 millones de euros. Al 31 de diciembre de 2016 se encuentra desembolsado íntegramente el importe del contrato de financiación, habiendo culminado los trámites necesarios para la capitalización en acciones nuevas de Amper un primer tramo por importe de 6 millones de euros, y habiendo empezado los trámites necesarios para la capitalización del importe restante por 2 millones de euros (ver Nota 11).

Por último, Amper ha firmado un contrato de financiación con Alternative Financing Estructuración y Originación, S.L., por un importe de 6,75 millones de euros, convertible en acciones de Amper a un precio de 0,085 euros por acción en relación con la operación de adquisición de Nervión, S.L, tal y como se detalla a continuación.

➤ Acuerdos estratégicos con terceros

Venta negocios Pacífico Sur

Con fecha 23 de septiembre de 2016 el Grupo Amper suscribió con Amalgamated Telecom Holdings Ltd. ("ATH", la principal compañía de Telecomunicaciones de Fiji participada por el National Provident Fund de Fiji) el acuerdo de venta de todos los negocios de Pacífico Sur al haber alcanzado los mismos los niveles de tamaño y maduración óptimos que permitían realizar esta operación, con la finalidad de fortalecer los recursos propios del Grupo y pasar a una posición de caja neta positiva consolidada. Dicha venta se encuentra sujeta a determinadas condiciones y a la obtención de autorizaciones pertinentes y permisos requeridos por las diferentes autoridades de Samoa, Nueva Zelanda, Samoa América, Islas Cook y federales de los Estados Unidos, siendo esta última la más relevante.

Los negocios de telecomunicaciones en el Pacífico Sur de Amper engloban 22 sociedades distribuidas por los cinco estados y territorios citados, estando participadas todas ellas por sociedades norteamericanas. Como se citaba anteriormente, para la efectiva transmisión de todos los negocios de telecomunicaciones es requisito imprescindible la obtención de autorizaciones y permisos, fundamentalmente de los distintos gobiernos y reguladores de telecomunicaciones locales siendo los más relevantes los de los organismos de los Estados Unidos.

Amper cobró un anticipo de la operación corporativa de venta de los negocios de Pacífico Sur por importe de 26 millones de dólares americanos, a cuenta del precio final estimado que ascenderá aproximadamente a 79 millones de dólares americanos. Se prevé recibir el segundo anticipo en el segundo trimestre del año 2017 por importe de 4 millones de dólares americanos, y completar la totalidad del precio final en el último trimestre del año 2017. El cierre con éxito de dicha operación, resulta relevante para Amper en el desarrollo de sus operaciones y la ejecución de su plan de negocios.

Dadas las características de esta transacción Amper estima que, si bien no se puede considerar que la venta se ha cerrado a 31 de diciembre de 2016, sí reúne los requisitos recogidos por la NIIF 5 para su clasificación como mantenida como la venta y, así ha sido clasificada, en la columna "operaciones discontinuadas" en la cuenta de resultados consolidada adjunta a esta memoria.

Finalización del acuerdo de Financiación con Fore Multi Strategy Master Fund, Ltd.

Con fecha 1 de julio de 2016 Fore Multi Strategy Master Fund, Ltd y la Sociedad Dominante, acordaron extender la Fecha de Vencimiento Ordinario del Contrato de Financiación inicialmente fijada para el día 30 de junio de 2016, al día 15 de diciembre del mismo año, así como modificar el calendario de amortización del importe principal pendiente de amortización de 4.444.445 Dólares USA. El nuevo calendario de amortización preveía pagos mensuales desde el 15 de julio hasta el 15 de diciembre de 2016. A fecha de cierre del ejercicio 2016, ha quedado definitivamente liquidado el Acuerdo de Refinanciación.

Acuerdo con CISCO

Con fecha 20 de julio de 2015, se firmó un acuerdo con el principal proveedor del Grupo, CISCO, en el que se contempla el calendario definitivo de pagos para los próximos meses. El acuerdo se

enmarcaba dentro del cumplimiento de las condiciones suspensivas previstas en el Contrato de Financiación Sindicado. Con fecha 14 de septiembre de 2016 se ha cumplido con el calendario establecido con el citado proveedor y que contemplaba el pago de 10 millones de dólares americanos, encontrándose a fecha de formulación de las presentes cuentas anuales consolidadas al corriente de pago de los créditos con el citado proveedor (ver Nota 14).

Acuerdo con NERVIÓN, S.L.

Con fecha 27 de diciembre de 2016, Amper ha llegado a un acuerdo con Nervión, S.L. empresa dedicada a la prestación de servicios industriales en sectores estratégicos, participada íntegramente por Barisan, empresa perteneciente al portfolio asesorado por Springwater Capital LLC, para conceder a Nervión una financiación convertible en participaciones sociales de Nervión por un importe máximo de 4.750 miles de euros.

Esta financiación se divide en un primer tramo de 3.325 miles de euros millones de euros de entrega inmediata y que da derecho a Amper, durante el primer cuatrimestre de 2017, a convertir dicha financiación en participaciones sociales nuevas, representativas del 57,75% del capital social emitido de Nervión.

Tras ello, a final de junio de 2017 y a la vista del cumplimiento razonable de las expectativas empresariales de Nervión, Amper podrá aportar la cantidad restante de 1.425 miles de euros, y que le darían derecho a convertir dicho tramo de financiación en participaciones nuevas de Nervión hasta alcanzar el 78,375 % de su capital social.

Esta operación está estrechamente relacionada con la explicada anteriormente por medio de la cual Alterfin ha concedido a Amper un préstamo para hacer frente a la financiación de Nervión, y que a cierre del ejercicio 2016, se encuentra desembolsado en 3.325 miles de euros, idéntica cifra a la que Amper ha entregado a Nervión.

Periodo medio de pago

La información relativa al periodo medio de pago a proveedores de las Sociedades españolas es la siguiente:

	2016	2015
(Días)		
Periodo medio de pago a proveedores	93	76
Ratio de operaciones pagadas	89	71
Ratio de operaciones pendientes de pago	86	59
(Miles de euros)		
Total pagos realizados	6.484	7.607
Total pagos pendientes	3.363	7.293

Con el fin de reducir el periodo medio de pago se están tomando las acciones descrita anteriormente en este informe.

Hechos posteriores

Con fecha 10 de enero de 2017 ha quedado inscrita en el Registro Mercantil de Madrid la ampliación de capital mediante la compensación del crédito debido por la Sociedad a Alternative Financing, Estructuración y Originación, S.L.U. ("Alterfin"), por los siguientes importes: (i) 1.999.999,96 Euros por el Tramo 1; y, (ii) 3.950.000,04 Euros por el Tramo 2. En la ampliación se han emitido 85.000.000 acciones nuevas de 0,05 euros de valor nominal con una prima de emisión de 0,02 Euros por acción, todas ellas suscritas por Alterfin. Tras la ampliación, el capital de la Sociedad ha quedado fijado en 40.390 miles de euros (Ver Nota 11). Las nuevas acciones se admitieron a cotización en las Bolsas de Madrid y Barcelona con efectos desde el día 18 de enero de 2017

Con fecha de 10 de febrero de 2017 se formalizó el acuerdo de venta de determinadas filiales de Latinoamérica descrito en la nota 2.3 anterior, mediante el cual D. Osmundo Lúquez, Director

General de las filiales del Grupo Amper en Latam asume con fecha 31 de diciembre de 2016 el control, riesgos y beneficios de las sociedades del Grupo Amper con presencia en Ecuador, Panamá, República Dominicana, Centro América (contemplando las filiales de Guatemala, Nicaragua, El Salvador y Honduras) y EE.UU. (con la filial Desca Corp.) tal y como se indica en dicho acuerdo. Dicha venta se efectúa sin pago de precio pero mediante la asunción por parte del comprador de todos los beneficios, riesgos, obligaciones y pasivos existentes en las compañías vendidas con fecha 31 de diciembre de 2016. En relación a lo anterior, con fecha 22 de febrero de 2017 se obtiene la autorización formal de las entidades prestamistas firmantes del contrato de financiación (formalidad en el contexto del acuerdo de venta).

Recursos humanos

La plantilla media del Grupo Amper, ha sido la siguiente:

Plantilla Media		
	31.12.2016	31.12.2015
Hombres	292	726
Mujeres	123	352
Total	415	1.078

Riesgos e incertidumbres

Amper dispone de un Mapa de Riesgos Corporativo configurado como herramienta para facilitar la identificación, gestión y seguimiento de todos aquellos riesgos con impacto significativo sobre los objetivos de la entidad. El seguimiento y actualización del Mapa de Riesgos Corporativo es responsabilidad de las diferentes Direcciones de Mercado y Producto y de la Auditoría Interna. La Comisión de Auditoría y Control supervisa y verifica dicha información asegurando adicionalmente la alineación de los riesgos afrontados por la sociedad con su estrategia.

Las principales categorías de riesgos contempladas son las siguientes:

- Riesgos relativos a Procesos.
- Riesgos financieros.
- Riesgos tecnológicos.
- Riesgos de Capital Humano.

Los principios básicos definidos por el Grupo Amper en el establecimiento de su política de gestión de los riesgos más significativos son los siguientes:

Riesgo de tipo de interés

Las variaciones de los tipos de interés modifican el valor razonable de aquellos activos y pasivos que devengan un tipo de interés fijo así como los flujos futuros de los activos y pasivos referenciados a un tipo de interés variable.

El objetivo de la gestión del riesgo de tipos de interés es alcanzar un equilibrio en la estructura de la deuda que permita minimizar los mencionados riesgos y que minimice el coste de la deuda.

Al 31 de diciembre de 2016 y 2015 la deuda financiera del Grupo está referenciada a tipo de interés variable y el tipo de interés de referencia es, fundamentalmente, el Euribor, no contando a cierre con ningún tipo de cobertura de tipos de interés.

Riesgo de tipo de cambio

El Grupo al operar en el ámbito internacional está expuesto a riesgo de tipo de cambio por operaciones con divisas, especialmente el dólar y real brasileño. El riesgo de tipo de cambio surge de transacciones comerciales futuras, activos y pasivos reconocidos e inversiones netas en el extranjero.

A cierre del ejercicio 2016, el Grupo no tiene contratada ningún tipo de cobertura en relación con el tipo de cambio. El riesgo de tipo de cambio sobre los activos netos de las operaciones en el extranjero del Grupo en dólar estadounidense se gestiona, principalmente, mediante recursos ajenos denominados en la misma moneda. Adicionalmente, el Grupo también trata de que se produzca un equilibrio entre los cobros y pagos de efectivo de sus activos y pasivos denominados en moneda extranjera.

El Grupo posee varias inversiones en negocios en el extranjero, cuyos activos netos están expuestos al riesgo de conversión de moneda extranjera. El riesgo de tipo de cambio sobre los activos netos de las operaciones en el extranjero del Grupo en dólar y real brasileño se gestiona, principalmente, mediante recursos ajenos denominados en las correspondientes monedas extranjeras.

Al 31 de diciembre de 2016, si el euro se hubiera depreciado en un 10% con respecto al dólar estadounidense y con respecto al real brasileño, manteniendo el resto de variables constantes, la pérdida consolidada después de impuestos hubiera sido superior en 2.484 miles de euros principalmente como resultado de la conversión de deudores comerciales e instrumentos de deuda clasificados como activos financieros disponibles para la venta.

Los riesgos de tipos de cambio se corresponden, fundamentalmente, con las operaciones comerciales y financieras realizadas por el Grupo en Latinoamérica.

Las tablas adjuntas reflejan el valor contable de los instrumentos financieros o clases de instrumentos financieros del Grupo denominados en moneda extranjera:

	Miles de Dólares	Miles de reales
Inversiones Financieras no corrientes	2.179	4.134
Total activos no corrientes	2.179	4.134
Deudores comerciales y otros activos corrientes	8.880	11.712
Efectivo y otros medios líquidos equivalentes	429	69
Total activos corrientes	9.309	11.781
Total activos	11.488	15.915
Deuda financiera no corriente	---	1.036
Otras cuentas a pagar no corrientes	3.733	---
Total pasivos no corrientes	3.733	1.036
Deuda financiera corriente	1.349	7.866
Acreedores comerciales y otras cuentas a pagar	42.337	12.991
Total pasivos corrientes	43.686	20.857
Total pasivos	47.419	21.893
Exposición bruta del estado de situación financiera	(35.931)	(5.978)

Las filiales que operan fuera de España no tienen riesgos significativos por tipos de cambio porque no tienen transacciones significativas en moneda distinta de la moneda funcional.

Riesgo de liquidez

El riesgo de liquidez se define como la incapacidad de una compañía para hacer frente a sus compromisos, como consecuencia de situaciones adversas en los mercados de deuda y/o capital que dificultan o impiden la obtención de la financiación necesaria para ello.

Para asegurar el cumplimiento de los compromisos de pago adquiridos, el Grupo llevó a cabo en el ejercicio 2015 un proceso de refinanciación bancaria de la deuda en España, así como las ampliaciones de capital descritas con anterioridad y un Plan de Negocios aprobado por los Administradores de la Sociedad Dominante que contempla la mejora de la estructura financiera del Grupo. En relación a la caja disponible en ciertas filiales, el Grupo ha considerado dentro de su planificación y necesidad de tesorería actuales, las dificultades operativas que existen en determinados países para la repatriación de caja.

Riesgo de crédito

En el ámbito de las operaciones financieras, el riesgo de crédito se produce por la incapacidad de la contraparte de cumplir con las obligaciones establecidas en los contratos. El Grupo no tiene concentraciones significativas de riesgo de crédito. El Grupo tiene políticas para garantizar que la recuperabilidad de las inversiones en proyectos así como la cobrabilidad de las cuentas a cobrar por prestación de servicios a clientes con un historial de crédito adecuado. El Grupo instrumenta los cobros de determinados clientes a través de líneas de factoring sin recurso. El Grupo mantiene activos financieros vencidos al 31 de diciembre de 2016 y 2015.

Riesgo de precios

El riesgo por variación en el precio de los instrumentos de derivados viene motivado por la variación del valor de cotización de las acciones de Amper, S.A. El efecto de la variación en la cotización de las acciones de Amper, S.A. ha supuesto una disminución de 235 miles de euros en el ejercicio 2015, no habiendo variación en el ejercicio 2016.

Gestión del capital

Los objetivos en la gestión del capital tienen como finalidad:

- Salvaguardar la capacidad de la Sociedad para continuar creciendo de forma sostenida
- Proporcionar un rendimiento adecuado a los accionistas
- Mantener una estructura de capital óptima

La Sociedad gestiona la estructura de capital y realiza ajustes a la misma, en función de los cambios en las condiciones económicas. Con el objetivo de mantener y ajustar la estructura de capital, la Sociedad puede adoptar diferentes políticas relacionadas con devolución de prima de emisión, recompra de acciones, autofinanciación de inversiones, endeudamiento a plazo, etc.

Investigación y desarrollo

Dadas las restricciones financieras sufridas por el Grupo en los ejercicios precedentes, el desarrollo y fomento de una política de actividades de I+D+i se ha visto reducida, si bien el Grupo considera y persiste en su compromiso con la innovación para conseguir el desarrollo de productos y servicios diferenciales con los que poder competir con las principales compañías del sector, tanto en los mercados nacionales como en los internacionales.

Dentro de la política de innovación de la compañía, se continua prestando atención a los desarrollos de I+D de mejora de productos e innovación en la adaptación de éstos a las nuevas necesidades

de los clientes. De esta manera se están mejorando las capacidades de los sistemas de mando y control destinados a gestión de emergencias y la integración de sistemas heredados, las interfaces de usuario, mejora de algoritmos de fusión de datos y la interoperabilidad con redes de comunicaciones de última generación.

Con respecto a las comunicaciones se han realizado desarrollos sobre sistemas de acceso doméstico a servicios de banda ancha. Sobre este acceso se han investigado posibles aplicaciones a servicios añadidos como eficiencia energética, domótica o seguridad remota. Las labores de mejora de los sistemas con tecnología propia se van cargando a los proyectos y desarrollando junto a las necesidades de los clientes.

Aspectos Medioambientales

El Grupo no tiene responsabilidades, gastos, activos ni provisiones y contingencias de naturaleza medioambiental que pudieran ser significativos en relación con el patrimonio, la situación financiera y los resultados de la misma. Por este motivo, no se incluyen desgloses específicos en el presente Informe de Gestión respecto a información de cuestiones medioambientales.

Derivados y operaciones de cobertura

A 31 de diciembre de 2016 el Grupo registra el instrumento financiero de pasivo valorado a valor razonable por importe de 1.936 miles de euros (3.382 miles de euros al 31 de diciembre de 2015) correspondiente al instrumento derivado valorado por diferencia entre el valor garantizado de 3,68 euros por acción a las participaciones no dominantes de eLandia por la compra de su participación, y el valor de la acción de Amper a partir de dos años desde la fecha de la firma del contrato.

El impacto en la cuenta de resultados del ejercicio 2015 por la variación del valor razonable de este instrumento financiero ascendió a 235 miles de euros. No ha habido impacto en la cuenta de resultados del ejercicio 2016

Los Administradores del Grupo consideran adecuado este pasivo para hacer frente a las posibles reclamaciones de los accionistas minoritarios en el proceso de privatización de la filial.

Amper en bolsa

A 31 de diciembre de 2016 el capital social de Amper S.A. asciende a 40.390 miles de euros (23.530 miles euros en 2015) y está representado por 807.802.527 acciones (590.600.174 acciones en 2015) ordinarias de 0,05 euro de valor nominal cada una totalmente suscritas y desembolsadas.

El Grupo ha tenido durante el ejercicio 2016 el siguiente comportamiento bursátil:

- La última cotización al cierre de 2016 fue de 0,221 euros, frente a los 0,129 euros por acción del cierre del ejercicio anterior, habiéndose alcanzado valor máximo de cotización de 0,248 euros y mínimo de 0,071 euros.
- La capitalización bursátil al 31 de diciembre de 2016 alcanza los 159,7 millones de euros (76,2 millones de euros en 2015).
- Se han negociado 3.409.439.433 títulos frente a los 2.800.412.132 títulos del ejercicio 2015.
- El volumen total negociado ha ascendido a 467,4 millones de euros frente a los 516,6 millones de euros del ejercicio 2015.

Las acciones de Amper cotizaron todos los días hábiles del año. Amper, S.A. forma parte del Sector "Nuevas Tecnologías".

Las acciones de Amper están incluidas desde el 1 de julio de 2005 en el Ibex Small Cap.

Autocartera:

Al cierre del ejercicio 2015 el Grupo no tiene acciones propias en autocartera.

ANEXO I

INFORME ANUAL DE GOBIERNO CORPORATIVO DE LAS SOCIEDADES ANÓNIMAS COTIZADAS

DATOS IDENTIFICATIVOS DEL EMISOR

FECHA FIN DEL EJERCICIO DE REFERENCIA	31/12/2016
--	------------

C.I.F.	A-28079226
---------------	------------

DENOMINACIÓN SOCIAL

AMPER, S.A.

DOMICILIO SOCIAL

VIRGILIO 2, EDIFICIO 4 (POZUELO DE ALARCÓN) MADRID

INFORME ANUAL DE GOBIERNO CORPORATIVO DE LAS SOCIEDADES ANÓNIMAS COTIZADAS

A ESTRUCTURA DE LA PROPIEDAD

A.1 Complete el siguiente cuadro sobre el capital social de la sociedad:

Fecha de última modificación	Capital social (€)	Número de acciones	Número de derechos de voto
28/11/2016	40.390.126,35	807.802.527	807.802.527

Indique si existen distintas clases de acciones con diferentes derechos asociados:

Sí No

A.2 Detalle los titulares directos e indirectos de participaciones significativas, de su sociedad a la fecha de cierre del ejercicio, excluidos los consejeros:

Nombre o denominación social del accionista	Número de derechos de voto directos	Número de derechos de voto indirectos	% sobre el total de derechos de voto
DON JUAN CARLOS HERRERO MUÑOZ	0	19.250.000	2,38%
ALTERNATIVE FINANCING, ESTRUCTURACIÓN Y ORIGINACIÓN, S.L.U.	85.000.000	0	10,52%

Nombre o denominación social del titular indirecto de la participación	A través de: Nombre o denominación social del titular directo de la participación	Número de derechos de voto
DON JUAN CARLOS HERRERO MUÑOZ	FINCAS BIZKAIA, S.L.	19.250.000

Indique los movimientos en la estructura accionarial más significativos acaecidos durante el ejercicio:

Nombre o denominación social del accionista	Fecha de la operación	Descripción de la operación
FORE RESEARCH & MANAGEMENT, LP	28/11/2016	Se ha descendido el 3% del capital Social

A.3 Complete los siguientes cuadros sobre los miembros del consejo de administración de la sociedad, que posean derechos de voto de las acciones de la sociedad:

Nombre o denominación social del Consejero	Número de derechos de voto directos	Número de derechos de voto indirectos	% sobre el total de derechos de voto
DOÑA JUAN CEÑA POZA	10	0	0,00%
DON JAIME ESPINOSA DE LOS MONTEROS PITARQUE	2	20.384.202	2,52%
DOÑA SOCORRO FERNÁNDEZ LARREA	9.944	0	0,00%
DON ANTONIO ARENAS RODRIGÁÑEZ	0	1.000	0,00%
DON RAFAEL CABEZAS VALERIANO	7.686.286	0	0,95%

Nombre o denominación social del titular indirecto de la participación	A través de: Nombre o denominación social del titular directo de la participación	Número de derechos de voto
--	---	----------------------------

DON JAIME ESPINOSA DE LOS MONTEROS PITARQUE	CATALETIC CORPORATION, S.L.	10.679.957
DON JAIME ESPINOSA DE LOS MONTEROS PITARQUE	EMILANTEOS, S.L.	9.704.245
DON ANTONIO ARENAS RODRIGÁÑEZ	RODANTARE, S.L.P	1.000

% total de derechos de voto en poder del consejo de administración	3,88%
---	-------

Complete los siguientes cuadros sobre los miembros del consejo de administración de la sociedad, que posean derechos sobre acciones de la sociedad

A.4 Indique, en su caso, las relaciones de índole familiar, comercial, contractual o societaria que existan entre los titulares de participaciones significativas, en la medida en que sean conocidas por la sociedad, salvo que sean escasamente relevantes o deriven del giro o tráfico comercial ordinario:

A.5 Indique, en su caso, las relaciones de índole comercial, contractual o societaria que existan entre los titulares de participaciones significativas, y la sociedad y/o su grupo, salvo que sean escasamente relevantes o deriven del giro o tráfico comercial ordinario:

A.6 Indique si han sido comunicados a la sociedad pactos parasociales que la afecten según lo establecido en los artículos 530 y 531 de la Ley de Sociedades de Capital. En su caso, descríbalos brevemente y relacione los accionistas vinculados por el pacto:

Sí No

Indique si la sociedad conoce la existencia de acciones concertadas entre sus accionistas. En su caso, descríbalas brevemente:

Sí No

En el caso de que durante el ejercicio se haya producido alguna modificación o ruptura de dichos pactos o acuerdos o acciones concertadas, indíquelo expresamente:

N/A

A.7 Indique si existe alguna persona física o jurídica que ejerza o pueda ejercer el control sobre la sociedad de acuerdo con el artículo 4 de la Ley del Mercado de Valores. En su caso, identifíquela:

Sí No

Observaciones

A.8 Complete los siguientes cuadros sobre la autocarera de la sociedad:

A fecha de cierre del ejercicio:

Número de acciones directas	Número de acciones indirectas (*)	% total sobre capital social
0	0	0,00%

(*) A través de:

Detalle las variaciones significativas, de acuerdo con lo dispuesto en el Real Decreto 1362/2007, realizadas durante el ejercicio:

Explique las variaciones significativas

A.9 Detalle las condiciones y plazo del mandato vigente de la junta de accionistas al consejo de administración para emitir, recomprar o transmitir acciones propias.

Se autoriza al Consejo de Administración, con facultad de sustitución, de acuerdo con lo establecido en el Artículo 146 y concordantes de la Ley de Sociedad Capital y demás normativa aplicable, a la adquisición de acciones propias por parte de la propia sociedad y/o por parte de sus sociedades dominadas, con los siguientes límites:

- a) El número máximo de acciones a adquirir no rebasará el límite legal establecido del 10% del capital social de la Sociedad.
- b) Las adquisiciones no podrán realizarse a un precio inferior al valor nominal de las acciones propias adquiridas ni superior al 150% de su valor de cotización de las mismas en un mercado secundario oficial en el momento de la adquisición. Las modalidades de adquisición podrán consistir tanto en compraventa, como en permuta, o cualquier otra modalidad de negocio a título oneroso, según las circunstancias lo aconsejen.
- c) En el desarrollo de estas operaciones se procederá, además, al cumplimiento de las normas que sobre la materia se contienen en el Reglamento Interno de Conducta de la Sociedad.

Para la efectiva ejecución del presente acuerdo y cumplimiento de los límites legales establecidos, la totalidad o parte de las acciones adquiridas conforme a la presente autorización podrán ser enajenadas, mantenidas en autocartera, o amortizadas.

La presente autorización se concede, entre otras, con objeto de que las acciones adquiridas por la Sociedad o sus filiales puedan destinarse, en todo o en parte, a su entrega a los administradores, directivos o empleados de la Sociedad o de su Grupo cuando exista un derecho reconocido directamente o del que puedan ser titulares al amparo de sistemas retributivos debidamente aprobados, haciéndose constar expresamente la finalidad de esta autorización a los efectos previstos en el Art. 146.1 de la LSC.

Y para todo ello se autoriza al Consejo de Administración, a la Comisión Ejecutiva y al Consejero Delegado, con facultad de sustitución, tan ampliamente como fuera necesario, a solicitar cuantas autorizaciones y adoptar cuantos acuerdos fueran convenientes para dar cumplimiento a la normativa vigente, ejecución y buen fin al presente acuerdo.

La duración de la presente autorización será de 5 años contados a partir de la fecha de la celebración de la Junta General de Accionistas celebrada el 26 de mayo de 2014 y cubre todas las operaciones de autocartera que se efectúen dentro de dicho plazo, así como las correspondientes dotaciones a reservas si procediera con sujeción a lo previsto en el presente acuerdo y en la normativa aplicable.

A.9.bis Capital flotante estimado:

	%
Capital Flotante estimado	83,63

A.10 Indique si existe cualquier restricción a la transmisibilidad de valores y/o cualquier restricción al derecho de voto. En particular, se comunicará la existencia de cualquier tipo de restricciones que puedan dificultar la toma de control de la sociedad mediante la adquisición de sus acciones en el mercado.

Sí No

A.11 Indique si la junta general ha acordado adoptar medidas de neutralización frente a una oferta pública de adquisición en virtud de lo dispuesto en la Ley 6/2007.

Sí No

En su caso, explique las medidas aprobadas y los términos en que se producirá la ineficiencia de las restricciones:

A.12 Indique si la sociedad ha emitido valores que no se negocian en un mercado regulado comunitario.

Sí No

En su caso, indique las distintas clases de acciones y, para cada clase de acciones, los derechos y obligaciones que confiera.

B JUNTA GENERAL

B.1 Indique y, en su caso detalle, si existen diferencias con el régimen de mínimos previsto en la Ley de Sociedades de Capital (LSC) respecto al quórum de constitución de la junta general.

Sí No

B.2 Indique y, en su caso, detalle si existen diferencias con el régimen previsto en la Ley de Sociedades de Capital (LSC) para la adopción de acuerdos sociales:

Sí No

Describa en qué se diferencia del régimen previsto en la LSC.

B.3 Indique las normas aplicables a la modificación de los estatutos de la sociedad. En particular, se comunicarán las mayorías previstas para la modificación de los estatutos, así como, en su caso, las normas previstas para la tutela de los derechos de los socios en la modificación de los estatutos .

La modificación de estatutos se acordará en Junta General de Accionistas. Habrán de concurrir a ella, en primera convocatoria, accionistas presentes o representados que posean al menos el 50% del capital suscrito con derecho a voto. En segunda convocatoria, será suficiente la concurrencia del 25% de dicho capital. Cuando concurren accionistas que representen menos del 50% del capital suscrito con derecho a voto, los acuerdos de modificación de estatutos sólo podrán adoptarse válidamente con el voto favorable de los dos tercios del capital presente o representado en la Junta.

B.4 Indique los datos de asistencia en las juntas generales celebradas en el ejercicio al que se refiere el presente informe y los del ejercicio anterior:

Fecha junta general	Datos de asistencia				Total
	% de presencia física	% en representación	% voto a distancia		
			Voto electrónico	Otros	
15/03/2015	21,55%	5,17%	0,00%	0,00%	26,72%
30/06/2015	10,51%	20,75%	0,00%	0,00%	31,26%
13/05/2016	20,68%	5,58%	0,00%	0,00%	26,26%
03/10/2016	23,25%	11,02%	0,00%	0,00%	34,27%

B.5 Indique si existe alguna restricción estatutaria que establezca un número mínimo de acciones necesarias para asistir a la junta general:

Sí No

B.6 Apartado derogado.

B.7 Indique la dirección y modo de acceso a la página web de la sociedad a la información sobre gobierno corporativo y otra información sobre las juntas generales que deba ponerse a disposición de los accionistas a través de la página web de la Sociedad.

Dirección: www.amper.es. Al contenido referente a gobierno corporativo se accede a través del apartado denominado accionistas que aparece en la página principal de la Sociedad.

Además, para Junta General de Accionistas se crea un apartado específico con la documentación para los accionistas para facilitar su acceso a la misma.

C ESTRUCTURA DE LA ADMINISTRACIÓN DE LA SOCIEDAD

C.1 Consejo de administración

C.1.1 Número máximo y mínimo de consejeros previstos en los estatutos sociales:

Número máximo de consejeros	8
Número mínimo de consejeros	5

C.1.2 Complete el siguiente cuadro con los miembros del consejo:

Nombre o denominación social del consejero	Representante	Categoría del consejero	Cargo en el consejo	Fecha Primer nomb.	Fecha Último nomb.	Procedimiento de elección
DOÑA JUAN CEÑA POZA		Independiente	CONSEJERO	10/01/2014	26/05/2014	ACUERDO JUNTA GENERAL DE ACCIONISTAS
DON JAIME ESPINOSA DE LOS MONTEROS PITARQUE		Ejecutivo	PRESIDENTE-CONSEJERO DELEGADO	21/05/2012	26/05/2014	ACUERDO JUNTA GENERAL DE ACCIONISTAS
DOÑA SOCORRO FERNÁNDEZ LARREA		Dominical	CONSEJERO	13/03/2014	26/05/2014	ACUERDO JUNTA GENERAL DE ACCIONISTAS
DON ANTONIO ARENAS RODRIGAÑEZ		Independiente	CONSEJERO	28/01/2015	15/03/2015	ACUERDO JUNTA GENERAL DE ACCIONISTAS
DON RAFAEL CABEZAS VALERIANO		Independiente	CONSEJERO	13/03/2014	26/05/2014	ACUERDO JUNTA GENERAL DE ACCIONISTAS

Número total de consejeros	5
----------------------------	---

Indique los ceses que se hayan producido en el consejo de administración durante el periodo sujeto a información:

Nombre o denominación social del consejero	Categoría del consejero en el momento de cese	Fecha de baja
DON JIANJUN LU	Independiente	10/11/2016

C.1.3 Complete los siguientes cuadros sobre los miembros del consejo y su distinta categoría:

CONSEJEROS EJECUTIVOS

Nombre o denominación social del consejero	Cargo en el organigrama de la sociedad
DON JAIME ESPINOSA DE LOS MONTEROS PITARQUE	Presidente Ejecutivo

Número total de consejeros ejecutivos	1
% sobre el total del consejo	20,00%

CONSEJEROS EXTERNOS DOMINICALES

Nombre o denominación social del consejero	Nombre o denominación del accionista significativo a quien representa o que ha propuesto su nombramiento
DOÑA SOCORRO FERNÁNDEZ LARREA	EMILANTEOS, S.L.

Número total de consejeros dominicales	1
% sobre el total del consejo	20,00%

CONSEJEROS EXTERNOS INDEPENDIENTES

Nombre o denominación del consejero:

DOÑA JUAN CEÑA POZA

Perfil:

Es Licenciado en Ciencias Económicas y Empresariales por la Universidad Pontificia de Comillas (ICADE, E-2).

Actualmente desarrolla sus propios proyectos empresariales, orientados a la creación, co-creación y/o inversión directa en compañías de distintos sectores: sound branding&music, marketing, eficiencia energética, correduría de seguros y turismo. Inversión personal y gestión de coinversión con grupo inversor privado, e involucración en el desarrollo de las compañías con implicación continuada a distintos niveles.

Hasta 2011 ha sido consejero delegado de la cadena de hoteles Room Mate, donde destacó su labor de reposicionamiento y reorganización del Grupo. Con anterioridad desarrolló funciones en el área de fusiones y adquisiciones de la firma Socios Financieros y KPMG.

Nombre o denominación del consejero:

DON ANTONIO ARENAS RODRIGÁÑEZ

Perfil:

Es licenciado en Derecho por la Universidad Complutense, complementó sus estudios en el Instituto Parisino de Ciencias Políticas (ScPo.) y en Harvard Business Scholl (PMD y Corporate Governance).

Es abogado en ejercicio especializado en reestructuración de empresas industriales y de servicios, actuando como Consultor, Gerente, Adminsitrador y Consejero de entidades tanto nacionales como extranjeras.

Así mismo ha ejercido o ejerce el cargo de Adminsitrador de empresas en sectores como la Comunicación, Ocio Hoteles, Alimentación, Fábrica de cigarrillos y Bienes de equipo, así como Promotoras inmobiliarias.

Es también administrador y accionsita de Rodantare SLP, dedicada a la asesoría jurídica y de gestión, actuando como Administrador Concursal en diferentes procedimientos de los Juzgados de lo Mercantil.

Nombre o denominación del consejero:

DON RAFAEL CABEZAS VALERIANO

Perfil:

Es licenciado en Empresariales por CUNEF (Madrid), especialidad Financiación, y MBA por ESADE (Barcelona).

Desde 1992 es socio fundador y director general del Grupo HDM, grupo de empresas que ofrecen servicios de logística integral. Anteriormente fue director de Control y Gestión de Kühne Nagel Tres H España, compañía multinacional alemana de logística integral, así como director de marketing y adjunto a la Dirección General de United Parcel Services (UPS), compañía multinacional norteamericana del sector del transporte, especializada en la distribución de paquetería.

Número total de consejeros independientes	3
% total del consejo	60,00%

Indique si algún consejero calificado como independiente percibe de la sociedad, o de su mismo grupo, cualquier cantidad o beneficio por un concepto distinto de la remuneración de consejero, o mantiene o ha mantenido, durante el último ejercicio, una relación de negocios con la sociedad o con cualquier sociedad de su grupo, ya sea en nombre propio o como accionista significativo, consejero o alto directivo de una entidad que mantenga o hubiera mantenido dicha relación.

Ningún consejero independiente percibe cantidades o beneficio por un concepto distinto de la remuneración de consejero.

En su caso, se incluirá una declaración motivada del consejo sobre las razones por las que considera que dicho consejero puede desempeñar sus funciones en calidad de consejero independiente.

OTROS CONSEJEROS EXTERNOS

Se identificará a los otros consejeros externos y se detallarán los motivos por los que no se puedan considerar dominicales o independientes y sus vínculos, ya sea con la sociedad, sus directivos o sus accionistas:

Indique las variaciones que, en su caso, se hayan producido durante el periodo en la categoría de cada consejero:

C.1.4 Complete el siguiente cuadro con la información relativa al número de consejeras durante los últimos 4 ejercicios, así como el carácter de tales consejeras:

	Número de consejeras				% sobre el total de consejeros de cada tipología			
	Ejercicio 2016	Ejercicio 2015	Ejercicio 2014	Ejercicio 2013	Ejercicio 2016	Ejercicio 2015	Ejercicio 2014	Ejercicio 2013
Ejecutiva	0	0	0	0	0,00%	0,00%	0,00%	0,00%
Dominical	1	1	1	0	100,00%	100,00%	100,00%	0,00%
Independiente	0	0	0	0	0,00%	0,00%	0,00%	0,00%
Otras Externas	0	0	0	0	0,00%	0,00%	0,00%	0,00%
Total:	1	1	1	0	20,00%	16,67%	20,00%	0,00%

C.1.5 Explique las medidas que, en su caso, se hubiesen adoptado para procurar incluir en el consejo de administración un número de mujeres que permita alcanzar una presencia equilibrada de mujeres y hombres.

Explicación de las medidas

La Comisión de Nombramientos y Retribuciones sigue un criterio de selección de los posibles candidatos para formar parte del Consejo de Administración totalmente objetivo e imparcial, proponiendo a sus candidatos en consideración a sus cualidades personales y profesionales, independientemente del sexo de los mismos.

C.1.6 Explique las medidas que, en su caso, hubiese convenido la comisión de nombramientos para que los procedimientos de selección no adolezcan de sesgos implícitos que obstaculicen la

selección de consejeras, y la compañía busque deliberadamente e incluya entre los potenciales candidatos, mujeres que reúnan el perfil profesional buscado:

Explicación de las medidas

No se establece ningún procedimiento específico, sin embargo si se asume en su integridad el principio de no discriminación por razón de sexo de los posibles candidatos.

Cuando a pesar de las medidas que, en su caso, se hayan adoptado, sea escaso o nulo el número de consejeras, explique los motivos que lo justifiquen:

Explicación de los motivos

El Consejo de Administración de Amper S.A. está compuesto en la actualidad por 5 personas, una mujer y cuatro hombres.

La Comisión de Nombramientos y Retribuciones, en el momento de cubrir vacantes o de proponer el nombramiento o reelección de Consejeros sigue procedimientos de selección objetivos e imparciales que no obstaculizan la selección de consejeras, buscando e incluyendo entre los potenciales candidatos a las personas, sean hombres o mujeres, que reúnan el perfil buscado.

C.1.6 bis Explique las conclusiones de la comisión de nombramientos sobre la verificación del cumplimiento de la política de selección de consejeros. Y en particular, sobre cómo dicha política está promoviendo el objetivo de que en el año 2020 el número de consejeras represente, al menos, el 30% del total de miembros del consejo de administración.

Explicación de las conclusiones

La Comisión de Nombramientos y Retribuciones sigue un criterio de selección de los posibles candidatos para formar parte del Consejo de Administración totalmente objetivo e imparcial, proponiendo a sus candidatos en consideración a sus cualidades personales y profesionales, independientemente del sexo de los mismos.

No se establece ningún procedimiento específico, sin embargo si se asume en su integridad el principio de no discriminación por razón de sexo de los posibles candidatos.

C.1.7 Explique la forma de representación en el consejo de los accionistas con participaciones significativas.

El presidente del Consejo, D. Jaime Espinosa de los Monteros Pitarque, es a su vez accionista con una participación significativa en la Sociedad (3,33%). Además, Dña. Socorro Fernández Larrea es consejera dominical designada en representación de una de las sociedades controladas por D. Jaime Espinosa de los Monteros Pitarque a través de la cual ostenta parte de su participación en la sociedad (Emilanteos, S.L.).

Los demás accionistas con participación significativa no están representados en el Consejo de Administración.

C.1.8 Explique, en su caso, las razones por las cuales se han nombrado consejeros dominicales a instancia de accionistas cuya participación accionarial es inferior al 3% del capital:

Indique si no se han atendido peticiones formales de presencia en el consejo procedentes de accionistas cuya participación accionarial es igual o superior a la de otros a cuya instancia se hubieran designado consejeros dominicales. En su caso, explique las razones por las que no se hayan atendido:

Sí

No

C.1.9 Indique si algún consejero ha cesado en su cargo antes del término de su mandato, si el mismo ha explicado sus razones y a través de qué medio, al consejo, y, en caso de que lo haya hecho por escrito a todo el consejo, explique a continuación, al menos los motivos que el mismo ha dado:

Nombre del consejero:

DON JIANJUN LU

Motivo del cese:

Motivos personales

C.1.10 Indique, en el caso de que exista, las facultades que tienen delegadas el o los consejero/s delegado/s:

Nombre o denominación social del consejero:

DON JAIME ESPINOSA DE LOS MONTEROS PITARQUE

Breve descripción:

Tendrá todas las facultades que puedan ser objeto de delegación de conformidad con la legislación vigente, excepto las materias recogidas en el artículo 5 del Reglamento del Consejo de Administración de la Sociedad, donde se recogen las materias que son competencia exclusiva del Consejo de Administración y, por tanto no serán delegables.

C.1.11 Identifique, en su caso, a los miembros del consejo que asuman cargos de administradores o directivos en otras sociedades que formen parte del grupo de la sociedad cotizada:

Nombre o denominación social del consejero	Denominación social de la entidad del grupo	Cargo	¿Tiene funciones ejecutivas?
DON JAIME ESPINOSA DE LOS MONTEROS PITARQUE	eLandia International Inc.; Amper Sistemas; Sociedad Limitada de Finanzas y Telecomunicación; Hemisf	Presidente del Consejo; Representante del Administrador, Consejero	SI

C.1.12 Detalle, en su caso, los consejeros de su sociedad que sean miembros del consejo de administración de otras entidades cotizadas en mercados oficiales de valores distintas de su grupo, que hayan sido comunicadas a la sociedad:

Nombre o denominación social del consejero	Denominación social de la entidad del grupo	Cargo
DOÑA SOCORRO FERNÁNDEZ LARREA	Red Eléctrica de España, S.A.	CONSEJERO

C.1.13 Indique y, en su caso explique, si la sociedad ha establecido reglas sobre el número de consejos de los que puedan formar parte sus consejeros:

Sí No **Explicación de las reglas**

El artículo 34 del Reglamento del Consejo de Administración establece que, los consejeros deberán evitar situaciones de conflicto de interés y obliga a abstenerse entre otros, de desarrollar actividades por cuenta propia o cuenta ajena que entrañen una competencia efectiva, sea actual o potencial, con la Sociedad o que, de cualquier otro modo, le sitúen en un conflicto permanente con los intereses de la Sociedad.

El artículo 37 del Reglamento del Consejo de Administración, a su vez determina que el consejero deberá informar a la Sociedad de los cargos que desempeñe y de las actividades que realice en otras sociedades y, en general, de los hechos, circunstancias o situaciones que puedan resultar relevantes para su actuación como administrador de la Sociedad.

C.1.14 Apartado derogado.

C.1.15 Indique la remuneración global del consejo de administración:

Remuneración del consejo de administración (miles de euros)	559
Importe de los derechos acumulados por los consejeros actuales en materia de pensiones (miles de euros)	0
Importe de los derechos acumulados por los consejeros antiguos en materia de pensiones (miles de euros)	0

C.1.16 Identifique a los miembros de la alta dirección que no sean a su vez consejeros ejecutivos, e indique la remuneración total devengada a su favor durante el ejercicio:

Nombre o denominación social	Cargo
DON ADOLFO MONTENEGRO	Director General Pacífico
DON JUAN CARLOS CARMONA SCHMOLLING	Director General España
DON JORGE MUÑOZ PEINADOR	Director Recursos Humanos
DON JUAN CASTELLANOS DE ARMAS	Auditoría Interna
DON OSMUNDO LUQUEZ	Director General Latam

Remuneración total alta dirección (en miles de euros)	1.325
---	-------

C.1.17 Indique, en su caso, la identidad de los miembros del consejo que sean, a su vez, miembros del consejo de administración de sociedades de accionistas significativos y/o en entidades de su grupo:

Detalle, en su caso, las relaciones relevantes distintas de las contempladas en el epígrafe anterior, de los miembros del consejo de administración que les vinculen con los accionistas significativos y/o en entidades de su grupo:

C.1.18 Indique si se ha producido durante el ejercicio alguna modificación en el reglamento del consejo:

Sí No

Descripción modificaciones
Actualización del Reglamento para adecuarlo a la nueva normativa.

C.1.19 Indique los procedimientos de selección, nombramiento, reelección, evaluación y remoción de los consejeros. Detalle los órganos competentes, los trámites a seguir y los criterios a emplear en cada uno de los procedimientos.

NOMBRAMIENTO:

1. Los consejeros serán designados por la Junta General o por el Consejo de Administración (caso de nombramientos por cooptación) de conformidad con las previsiones contenidas en la normativa de aplicación y en las normas de gobierno de la Sociedad.

2. La propuesta de nombramiento o reelección de los miembros del Consejo de Administración corresponde a la Comisión de Nombramientos y Retribuciones, si se trata de consejeros independientes, y al propio Consejo de Administración, en los demás casos. La propuesta deberá ir acompañada en todo caso de un informe justificativo del Consejo de Administración en el que se valore la competencia, experiencia y méritos del candidato propuesto, que se unirá al acta de la Junta General o del propio Consejo de Administración. La propuesta de nombramiento o reelección de cualquier consejero no independiente deberá ir precedida, además, del informe de la Comisión de Nombramientos y Retribuciones. Cuando el Consejo de Administración se aparte de las recomendaciones de la Comisión de Nombramientos y Retribuciones habrá de motivar las razones de su proceder y dejar constancia en acta de sus razones.

REELECCIÓN DE CONSEJEROS:

Las propuestas de reelección de consejeros que el Consejo de Administración decida someter a la Junta General de accionistas habrán de sujetarse a un proceso formal de elaboración, del que necesariamente formará parte un informe emitido por la Comisión de Nombramientos y Retribuciones.

DURACIÓN DEL CARGO:

1. Los consejeros ejercerán su cargo durante el plazo máximo establecido en los Estatutos Sociales, pudiendo ser reelegidos una o más veces por periodos de igual duración.
2. Los consejeros designados por cooptación ejercerán su cargo hasta la fecha de reunión de la primera Junta General en que se someterá, en su caso, a ratificación su nombramiento o hasta que transcurra el término legal para la celebración de la Junta General que deba resolver sobre la aprobación de las cuentas del ejercicio anterior. Asimismo, en el caso en el que se produzca una vacante en el Consejo de Administración una vez convocada la Junta General y antes de su celebración, el Consejo podrá designar un consejero hasta la celebración de la siguiente Junta General.
3. El consejero que termine su mandato o por cualquier otra causa cese en el desempeño de su cargo no podrá prestar servicios en otra entidad que tenga un objeto social análogo al de la Sociedad durante el plazo de dos años cuando el Consejo de Administración entienda motivadamente que se ponen en riesgo los intereses de la Sociedad.

CESE DE CONSEJEROS:

1. Los consejeros cesarán en el cargo cuando (i) habiendo transcurrido el período para el que fueron nombrados, se reúna la primera Junta General o haya transcurrido el plazo para la celebración de la Junta General que ha de resolver sobre la aprobación de las cuentas del ejercicio anterior, (ii) cuando notifiquen su renuncia o dimisión a la Sociedad o (iii) cuando lo decida la Junta General en uso de las atribuciones que tiene conferidas legal o estatutariamente.
2. Los consejeros deberán poner su cargo a disposición del Consejo de Administración y formalizar, si éste lo considera conveniente, la correspondiente dimisión en los siguientes casos:
 - (a) cuando cesen en los puestos ejecutivos a los que estuviere asociado su nombramiento como consejero;
 - (b) cuando se vean incurso en alguno de los supuestos de incompatibilidad o prohibición que le inhabilite para continuar en su cargo;
 - (c) cuando resulten gravemente amonestados por la Comisión de Auditoría y Control por haber infringido sus obligaciones como consejeros;
 - (d) cuando su permanencia en el Consejo de Administración pueda poner en riesgo los intereses de la Sociedad o afectar negativamente a su crédito y reputación o cuando desaparezcan las razones por las que fueron nombrados; y
 - (e) en caso de consejeros dominicales, cuando el accionista a quien representen venda íntegramente su participación en la Sociedad o, haciéndolo parcialmente, alcance un nivel que conlleve la obligación de reducción de sus consejeros dominicales.

DEBER DE SECRETO DEL CONSEJEROS.

1. El consejero, aun después de cesar en sus funciones, deberá guardar secreto de las informaciones de carácter confidencial, estando obligado a guardar reserva de las informaciones, datos, informes o antecedentes que conozca como consecuencia del ejercicio del cargo, sin que las mismas puedan ser comunicadas a terceros o ser objeto de divulgación cuando pudiera tener consecuencias perjudiciales para el interés social. Se exceptúan del deber a que se refiere el párrafo anterior los supuestos en que la normativa de aplicación permita su comunicación o divulgación a terceros o que, en su caso, sean requeridos o hayan de remitir a las respectivas autoridades de supervisión, en cuyo caso la cesión de información deberá ajustarse a lo dispuesto por la normativa de aplicación.
2. Cuando el consejero sea persona jurídica, el deber de secreto recaerá sobre su representante persona física, sin perjuicio del cumplimiento de la obligación que tenga de informar a aquella.

C.1.20 Explique en qué medida la evaluación anual del consejo ha dado lugar a cambios importantes en su organización interna y sobre los procedimientos aplicables a sus actividades:

Descripción modificaciones

Al final de cada ejercicio económico el Consejo de Administración dedicará una sesión a evaluar su funcionamiento y la calidad de sus trabajos, y partiendo de un informe de la Comisión de Nombramientos y Retribuciones, el desempeño de

sus funciones por el Presidente y del Consejero o Consejeros Delegados, en su caso y el funcionamiento de las distintas comisiones partiendo del informe que éstas eleven al Consejo

C.1.20.bis Describa el proceso de evaluación y las áreas evaluadas que ha realizado el consejo de administración auxiliado, en su caso, por un consultor externo, respecto de la diversidad en su composición y competencias, del funcionamiento y la composición de sus comisiones, del desempeño del presidente del consejo de administración y del primer ejecutivo de la sociedad y del desempeño y la aportación de cada consejero.

N/A

C.1.20.ter Desglose, en su caso, las relaciones de negocio que el consultor o cualquier sociedad de su grupo mantengan con la sociedad o cualquier sociedad de su grupo.

N/A

C.1.21 Indique los supuestos en los que están obligados a dimitir los consejeros.

En los supuestos previstos en el artículo 23.2 del Reglamento del Consejo.

"Los consejeros deberán poner su cargo a disposición del Consejo de Administración y formalizar, si éste lo considera conveniente, la correspondiente dimisión en los siguientes casos:

(a) cuando cesen en los puestos ejecutivos a los que estuviere asociado su nombramiento como consejero;

(b) cuando se vean incurso en alguno de los supuestos de incompatibilidad o prohibición que le inhabilite para continuar en su cargo;

(c) cuando resulten gravemente amonestados por la Comisión de Auditoría y Control por haber infringido sus obligaciones como consejeros;

(d) cuando su permanencia en el Consejo de Administración pueda poner en riesgo los intereses de la Sociedad o afectar negativamente a su crédito y reputación o cuando desaparezcan las razones por las que fueron nombrados; y

(e) en caso de consejeros dominicales, cuando el accionista a quien representen venda íntegramente su participación en la Sociedad o, haciéndolo parcialmente, alcance un nivel que conlleve la obligación de reducción de sus consejeros dominicales."

C.1.22 Apartado derogado.

C.1.23 ¿Se exigen mayorías reforzadas, distintas de las legales, en algún tipo de decisión?:

Sí

No

En su caso, describa las diferencias.

C.1.24 Explique si existen requisitos específicos, distintos de los relativos a los consejeros, para ser nombrado presidente del consejo de administración.

Sí

No

C.1.25 Indique si el presidente tiene voto de calidad:

Sí No

C.1.26 Indique si los estatutos o el reglamento del consejo establecen algún límite a la edad de los consejeros:

Sí No

C.1.27 Indique si los estatutos o el reglamento del consejo establecen un mandato limitado para los consejeros independientes, distinto al establecido en la normativa:

Sí No

C.1.28 Indique si los estatutos o el reglamento del consejo de administración establecen normas específicas para la delegación del voto en el consejo de administración, la forma de hacerlo y, en particular, el número máximo de delegaciones que puede tener un consejero, así como si se ha establecido alguna limitación en cuanto a las categorías en que es posible delegar, más allá de las limitaciones impuestas por la legislación. En su caso, detalle dichas normas brevemente.

El Reglamento del Consejo de Administración establece que en el desempeño de sus funciones, el consejero obrará con la diligencia de un ordenado empresario, quedando obligado, en particular y entre otros, a participar activamente en el Consejo de Administración y en sus Comisiones y tareas asignadas, informándose, expresando su opinión, e instando de los restantes consejeros su concurrencia a la decisión que se entienda más favorable para la defensa del interés social. De no asistir, por causa justificada, a las sesiones a las que haya sido convocado, procurará instruir de su criterio al consejero que, en su caso, le represente.

C.1.29 Indique el número de reuniones que ha mantenido el consejo de Administración durante el ejercicio. Asimismo señale, en su caso, las veces que se ha reunido el consejo sin la asistencia de su presidente. En el cómputo se considerarán asistencias las representaciones realizadas con instrucciones específicas.

Número de reuniones del consejo	10
Número de reuniones del consejo sin la asistencia del presidente	0

Si el presidente es consejero ejecutivo, indíquese el número de reuniones realizadas, sin asistencia ni representación de ningún consejero ejecutivo y bajo la presidencia del consejero coordinador

Número de reuniones	0
---------------------	---

Indique el número de reuniones que han mantenido en el ejercicio las distintas comisiones del consejo:

Comisión	Nº de Reuniones
Comisión de Nombramientos y Retribuciones	3
Comisión de Auditoría y Control	5

C.1.30 Indique el número de reuniones que ha mantenido el consejo de Administración durante el ejercicio con la asistencia de todos sus miembros. En el cómputo se considerarán asistencias las representaciones realizadas con instrucciones específicas:

Número de reuniones con las asistencias de todos los consejeros	10
% de asistencias sobre el total de votos durante el ejercicio	100,00%

C.1.31 Indique si están previamente certificadas las cuentas anuales individuales y consolidadas que se presentan al consejo para su aprobación:

Sí No

Identifique, en su caso, a la/s persona/s que ha/han certificado las cuentas anuales individuales y consolidadas de la sociedad, para su formulación por el consejo:

C.1.32 Explique, si los hubiera, los mecanismos establecidos por el consejo de Administración para evitar que las cuentas individuales y consolidadas por él formuladas se presenten en la junta general con salvedades en el informe de auditoría.

El Consejo de Administración procurará formular definitivamente las cuentas de manera tal que no haya lugar a salvedades por parte del auditor. No obstante, cuando el Consejo de Administración considere que debe mantener su criterio, explicará públicamente el contenido y el alcance de las discrepancias.

Para ello, las Cuentas individuales y consolidadas se someten a la revisión previa de la Comisión de Auditoría y Control de la sociedad que tiene asignadas, entre otras, la responsabilidad de mantener relaciones con los auditores externos, evaluando los resultados de cada auditoría y las respuestas del equipo de gestión a sus recomendaciones así como la mediación en los casos de discrepancia entre aquellos y éste en relación con los principios y criterios aplicables en la preparación de los estados financieros.

La Comisión de Auditoría y Control será responsable asimismo de revisar las cuentas de la sociedad, y vigilar el cumplimiento de los requerimientos legales y de la correcta aplicación de los principios de contabilidad generalmente aceptados.

C.1.33 ¿El secretario del consejo tiene la condición de consejero?

Sí No

Si el secretario no tiene la condición de consejero complete el siguiente cuadro:

Nombre o denominación social del secretario	Representante
DON JOSÉ MIGUEL PINILLOS LORENZANA	

C.1.34 Apartado derogado.

C.1.35 Indique, si los hubiera, los mecanismos establecidos por la sociedad para preservar la independencia de los auditores externos, de los analistas financieros, de los bancos de inversión y de las agencias de calificación.

Sin perjuicio de otros cometidos que le asigne el Consejo de Administración o de los previstos en los Estatutos Sociales, la Comisión de Auditoría y Control tendrá las siguientes responsabilidades básicas:

(a) informar, a través de su Presidente y/o su Secretario, en la Junta General de accionistas sobre las cuestiones que en ella planteen los accionistas en materias de competencia de la Comisión de Auditoría y Control.

(b) proponer al Consejo de Administración, para su sometimiento a la Junta General de accionistas, la designación del auditor de cuentas, de conformidad con la normativa aplicable, así como las condiciones de contratación, el alcance del mandato profesional y, en su caso, la revocación o no renovación;

(c) revisar las cuentas de la Sociedad, vigilar el cumplimiento de los requerimientos legales y la correcta aplicación de los principios de contabilidad generalmente aceptados, así como informar las propuestas de modificación de principios y criterios contables sugeridos por la dirección;

(d) supervisar la eficacia del control interno de la Sociedad, la auditoría interna y los sistemas de gestión de riesgos y revisar la designación y sustitución de sus responsables, así como discutir con el auditor de cuentas las debilidades significativas del sistema de control interno detectadas en el desarrollo de la auditoría;

(e) servir de canal de comunicación entre el Consejo de Administración y los auditores, evaluar los resultados de cada auditoría y las respuestas del equipo de gestión a sus recomendaciones y mediar en los casos de discrepancias entre aquéllos y éste en relación con los principios y criterios aplicables en la preparación de los estados financieros;

(f) mantener las relaciones con los auditores externos para recibir información sobre aquellas cuestiones que puedan poner en riesgo la independencia de éstos y cualesquiera otras relacionadas con el proceso de desarrollo de la auditoría de cuentas, así como recibir información y mantener con el auditor de cuentas otras comunicaciones previstas en la legislación de auditoría de cuentas y en las normas técnicas de auditoría; en todo caso, la Comisión de Auditoría y Control deberá recibir anualmente del auditor de cuentas la confirmación escrita de su independencia frente a la entidad o entidades vinculadas a ésta directa o indirectamente, así como la información de los servicios adicionales de cualquier clase prestados a estas entidades por el citado auditor, o por las personas o entidades vinculados a éste de acuerdo con lo dispuesto en la normativa sobre auditoría de cuentas;

(g) emitir anualmente, con carácter previo a la emisión del informe de auditoría de cuentas, un informe en el que se expresará una opinión sobre la independencia del auditor de cuentas. Este informe deberá pronunciarse, en todo caso, sobre la prestación de los servicios adicionales a que hace referencia el punto anterior;

(h) supervisar el proceso de elaboración y presentación de la información financiera regulada;

(i) supervisar el cumplimiento del contrato de auditoría, procurando que la opinión sobre las cuentas anuales y los contenidos principales del informe de auditoría sean redactados de forma clara y precisa;

(j) supervisar la información financiera periódica que deba suministrar el Consejo de Administración a los mercados y sus órganos de supervisión;

(k) recibir información sobre el cumplimiento del Reglamento Interno de Conducta, de este Reglamento y, en general, de las reglas de gobierno de la Sociedad y hacer las propuestas necesarias para su mejora; en particular, corresponde a la Comisión de Auditoría y Control recibir información y, en su caso, emitir informe sobre medidas disciplinarias a miembros del alto equipo directivo de la Sociedad;

(l) supervisar los servicios de auditoría interna de la Sociedad, sin perjuicio de la dependencia jerárquica de los mismos, ejerciendo las siguientes competencias: (i) supervisión de los sistemas de selección y contratación del personal de auditoría interna, (ii) aprobación del plan anual de auditoría interna, (iii) aprobación del presupuesto anual del departamento, (iv) relaciones con el responsable del departamento de auditoría interna, para recibir informe sobre las conclusiones de la auditoría interna y el cumplimiento del plan anual, y (v) en general, supervisión de cuantas materias correspondan al ámbito de competencia de los mencionados servicios de auditoría interna;

(m) informar en relación con las transacciones con consejeros de la Sociedad que impliquen o puedan implicar conflictos de interés, cuando la Comisión Ejecutiva lo considere necesario;

(n) cualquier otra prevista en este Reglamento o que específicamente le venga atribuida por la ley o los Estatutos Sociales vigentes, en cada momento.

C.1.36 Indique si durante el ejercicio la Sociedad ha cambiado de auditor externo. En su caso identifique al auditor entrante y saliente:

Sí

No

En el caso de que hubieran existido desacuerdos con el auditor saliente, explique el contenido de los mismos:

C.1.37 Indique si la firma de auditoría realiza otros trabajos para la sociedad y/o su grupo distintos de los de auditoría y en ese caso declare el importe de los honorarios recibidos por dichos trabajos y el porcentaje que supone sobre los honorarios facturados a la sociedad y/o su grupo:

Sí

No

C.1.38 Indique si el informe de auditoría de las cuentas anuales del ejercicio anterior presenta reservas o salvedades. En su caso, indique las razones dadas por el presidente del comité de auditoría para explicar el contenido y alcance de dichas reservas o salvedades.

Sí

No

C.1.39 Indique el número de ejercicios que la firma actual de auditoría lleva de forma ininterrumpida realizando la auditoría de las cuentas anuales de la sociedad y/o su grupo. Asimismo, indique el porcentaje que representa el número de ejercicios auditados por la actual firma de auditoría sobre el número total de ejercicios en los que las cuentas anuales han sido auditadas:

	Sociedad	Grupo
Número de ejercicios ininterrumpidos	2	2
Nº de ejercicios auditados por la firma actual de auditoría / Nº de ejercicios que la sociedad ha sido auditada (en %)	7,14%	7,14%

C.1.40 Indique y, en su caso detalle, si existe un procedimiento para que los consejeros puedan contar con asesoramiento externo:

Sí No

Detalle el procedimiento

Con el fin de ser auxiliados en el ejercicio de sus funciones, los consejeros externos pueden solicitar la contratación con cargo a la Sociedad de asesores legales, contables, financieros u otros expertos. El encargo ha de versar necesariamente sobre problemas concretos de cierto relieve y complejidad que se presenten en el desempeño del cargo.

La decisión de contratar ha de ser comunicada al Presidente del Consejo de Administración y puede ser vetada por el Consejo de Administración si acredita:

- (a) que no es precisa para el cabal desempeño de las funciones encomendadas a los consejeros externos;
- (b) que su coste no es razonable a la vista de la importancia del problema y de los activos e ingresos de la Sociedad; o
- (c) que la asistencia técnica que se recaba puede ser dispensada adecuadamente por expertos y técnicos de la Sociedad.

C.1.41 Indique y, en su caso detalle, si existe un procedimiento para que los consejeros puedan contar con la información necesaria para preparar las reuniones de los órganos de administración con tiempo suficiente:

Sí No

Detalle el procedimiento

Los Consejeros asisten a presentaciones y exposiciones, a cargo de directores y empleados de la Sociedad, como de profesionales externos a la misma de reconocido prestigio, en las que se les informa adecuadamente sobre los negocios de la Sociedad.

Además, con carácter general, una parte de cada una de las reuniones del Consejo de Administración se destina a la exposición de temas económicos, jurídicos y político-sociales con trascendencia para la Sociedad.

Por último, el artículo 28.2 del Reglamento del Consejo de Administración, establece que el consejero está obligado, entre otros, a "informarse y preparar adecuadamente las reuniones del Consejo de Administración y de los órganos delegados y consultivos a los que pertenezca".

C.1.42 Indique y, en su caso detalle, si la sociedad ha establecido reglas que obliguen a los consejeros a informar y, en su caso, dimitir en aquellos supuestos que puedan perjudicar al crédito y reputación de la sociedad:

Sí No

Explique las reglas

El artículo 23.2 del Reglamento del Consejo de Administración prevé que los consejeros deberán poner su cargo a disposición del Consejo de Administración, formalizando la correspondiente dimisión, entre otros, cuando su permanencia en el Consejo de Administración pueda poner en riesgo los intereses de la Sociedad o afectar negativamente su crédito y reputación o cuando desaparezcan las razones por las que fueron nombrados.

El artículo 37.3 del Reglamento del Consejo de Administración de la Sociedad establece que el consejero deberá informar a la Sociedad de aquellas circunstancias que le afecten y puedan perjudicar al crédito o reputación de la Sociedad, en especial, de las causas penales en que aparezca como imputado y de sus vicisitudes procesales de importancia. El Consejo de Administración podrá exigir al consejero, después de examinar la situación que éste presente, su dimisión y esta decisión deberá ser acatada por el consejero".

C.1.43 Indique si algún miembro del consejo de administración ha informado a la sociedad que ha resultado procesado o se ha dictado contra él auto de apertura de juicio oral, por alguno de los delitos señalados en el artículo 213 de la Ley de Sociedades de Capital:

Sí

No

Indique si el consejo de administración ha analizado el caso. Si la respuesta es afirmativa explique de forma razonada la decisión tomada sobre si procede o no que el consejero continúe en su cargo o, en su caso, exponga las actuaciones realizadas por el consejo de administración hasta la fecha del presente informe o que tenga previsto realizar.

C.1.44 Detalle los acuerdos significativos que haya celebrado la sociedad y que entren en vigor, sean modificados o concluyan en caso de cambio de control de la sociedad a raíz de una oferta pública de adquisición, y sus efectos.

N/A

C.1.45 Identifique de forma agregada e indique, de forma detallada, los acuerdos entre la sociedad y sus cargos de administración y dirección o empleados que dispongan indemnizaciones, cláusulas de garantía o blindaje, cuando éstos dimitan o sean despedidos de forma improcedente o si la relación contractual llega a su fin con motivo de una oferta pública de adquisición u otro tipo de operaciones.

Número de beneficiarios: 2

Tipo de beneficiario:

Directivos

Descripción del Acuerdo:

2 directivo tiene un preaviso de 6 meses.

Indique si estos contratos han de ser comunicados y/o aprobados por los órganos de la sociedad o de su grupo:

	Consejo de administración	Junta general
Órgano que autoriza las cláusulas	Sí	No

	Sí	No
¿Se informa a la junta general sobre las cláusulas?	X	

C.2 Comisiones del consejo de administración

C.2.1 Detalle todas las comisiones del consejo de administración, sus miembros y la proporción de consejeros ejecutivos, dominicales, independientes y otros externos que las integran:

Comisión de Nombramientos y Retribuciones

Nombre	Cargo	Categoría
DOÑA JUAN CEÑA POZA	PRESIDENTE	Independiente
DON RAFAEL CABEZAS VALERIANO	VOCAL	Independiente
DON ANTONIO ARENAS RODRIGAÑEZ	VOCAL	Independiente

% de consejeros dominicales	0,00%
% de consejeros independientes	100,00%
% de otros externos	0,00%

Explique las funciones que tiene atribuidas esta comisión, describa los procedimientos y reglas de organización y funcionamiento de la misma y resuma sus actuaciones más importantes durante el ejercicio.

NORMAS DE ORGANIZACIÓN Y FUNCIONAMIENTO:

La Comisión de Nombramientos y Retribuciones estará integrada en su totalidad, por consejeros no ejecutivos nombrados por el Consejo de Administración, dos de los cuales, al menos, deberán ser consejeros independientes, designados en función de sus conocimientos y experiencia profesional.

La Comisión de Nombramientos y Retribuciones se reunirá cada vez que el Consejo de Administración o su Presidente solicite la emisión de un informe o la adopción de propuestas y, en cualquier caso, siempre que resulte conveniente para el buen desarrollo de sus funciones. En todo caso, se reunirá una vez al año para preparar la información sobre las retribuciones de los consejeros que el Consejo de Administración ha de aprobar.

La Comisión de Nombramientos y Retribuciones se reunirá previa convocatoria del Presidente, por decisión propia o respondiendo a la solicitud de dos de sus miembros o, en su caso, de la Comisión Ejecutiva. En la medida en que sea compatible con su naturaleza, será aplicable a la convocatoria de esta Comisión lo dispuesto en los Estatutos Sociales y en este Reglamento para la convocatoria del Consejo de Administración.

RESPONSABILIDADES:

Sin perjuicio de otros cometidos que le asigne el Consejo de Administración, la Comisión de Nombramientos y Retribuciones tendrá las siguientes responsabilidades básicas:

- elevar al Consejo de Administración las propuestas de nombramiento (para su designación por cooptación o para su sometimiento a la decisión de la Junta General de accionistas) de los consejeros independientes;
- informar las propuestas de nombramiento (para su designación por cooptación o para su sometimiento a la decisión de la Junta General de accionistas) de los restantes consejeros;
- proponer al Consejo de Administración los miembros que deban formar parte de cada una de las Comisiones;
- proponer al Consejo de Administración el sistema y la cuantía de las retribuciones de los consejeros y, en su caso, miembros del Comité de Dirección y de la alta dirección;
- revisar periódicamente los programas de retribución, ponderando su adecuación y sus rendimientos;
- velar por la transparencia de las retribuciones;
- cualquier otra prevista en este Reglamento o que específicamente le venga atribuida por la ley o los Estatutos Sociales vigentes, en cada momento.

Comisión de Auditoría y Control

Nombre	Cargo	Categoría
DON RAFAEL CABEZAS VALERIANO	PRESIDENTE	Independiente
DOÑA JUAN CEÑA POZA	VOCAL	Independiente
DOÑA SOCORRO FERNÁNDEZ LARREA	VOCAL	Dominical

% de consejeros dominicales	33,33%
% de consejeros independientes	66,67%
% de otros externos	0,00%

Explique las funciones que tiene atribuidas esta comisión, describa los procedimientos y reglas de organización y funcionamiento de la misma y resuma sus actuaciones más importantes durante el ejercicio.

NORMAS DE ORGANIZACIÓN Y FUNCIONAMIENTO:

De acuerdo con el artículo 15 del Reglamento del Consejo de Administración, los miembros de la Comisión de Auditoría y Control serán, en su totalidad, consejeros no ejecutivos nombrados por el Consejo de Administración. Al menos dos de ellos deberán ser consejeros independientes y uno de ellos será designado teniendo en cuenta sus conocimientos y experiencia en materia de contabilidad, auditoría o en ambas.

Se reunirá, al menos, una vez al trimestre y todas las veces que resulte oportuno, previa convocatoria del Presidente, por decisión propia o respondiendo a la solicitud de dos de sus miembros o, en su caso, de la Comisión Ejecutiva. En la medida en que sea compatible con su naturaleza, será aplicable a la convocatoria de la Comisión de Auditoría y Control lo dispuesto en los Estatutos Sociales y en este Reglamento para la convocatoria del Consejo de Administración.

Estará obligado a asistir a las sesiones de la Comisión de Auditoría y Control y a prestarle su colaboración y acceso a la información de que disponga, cualquier miembro del equipo directivo o del personal de la Sociedad que fuese requerido a tal fin. También podrá requerir la Comisión de Auditoría y Control la asistencia a sus sesiones de los auditores de cuentas.

RESPONSABILIDADES:

Sin perjuicio de otros cometidos que le asigne el Consejo de Administración o de los previstos en los Estatutos Sociales, la Comisión de Auditoría y Control tendrá las siguientes responsabilidades básicas, entre otras:

- informar, a través de su Presidente y/o su Secretario, en la Junta General de accionistas sobre las cuestiones que en ella planteen los accionistas en materias de competencia de la Comisión de Auditoría y Control.
- proponer al Consejo de Administración, para su sometimiento a la Junta General de accionistas, la designación del auditor de cuentas, de conformidad con la normativa aplicable, así como las condiciones de contratación, el alcance del mandato profesional y, en su caso, la revocación o no renovación;
- revisar las cuentas de la Sociedad, vigilar el cumplimiento de los requerimientos legales y la correcta aplicación de los principios de contabilidad generalmente aceptados, así como informar las propuestas de modificación de principios y criterios contables sugeridos por la dirección;
- supervisar la eficacia del control interno de la Sociedad, la auditoría interna y los sistemas de gestión de riesgos y revisar la designación y sustitución de sus responsables, así como discutir con el auditor de cuentas las debilidades significativas del sistema de control interno detectadas en el desarrollo de la auditoría;

Identifique al consejero miembro de la comisión de auditoría que haya sido designado teniendo en cuenta sus conocimientos y experiencia en materia de contabilidad, auditoría o en ambas e informe sobre el número de años que el Presidente de esta comisión lleva en el cargo.

Nombre del consejero con experiencia	DON RAFAEL CABEZAS VALERIANO
Nº de años del presidente en el cargo	2

C.2.2 Complete el siguiente cuadro con la información relativa al número de consejeras que integran las comisiones del consejo de administración durante los últimos cuatro ejercicios:

	Número de consejeras							
	Ejercicio 2016		Ejercicio 2015		Ejercicio 2014		Ejercicio 2013	
	Número	%	Número	%	Número	%	Número	%
Comisión de Nombramientos y Retribuciones	0	0,00%	0	0,00%	0	0,00%	0	0,00%

	Número de consejeras							
	Ejercicio 2016		Ejercicio 2015		Ejercicio 2014		Ejercicio 2013	
	Número	%	Número	%	Número	%	Número	%
Comisión de Auditoría y Control	1	33,33%	1	33,33%	0	0,00%	0	0,00%

C.2.3 Apartado derogado

C.2.4 Apartado derogado.

C.2.5 Indique, en su caso, la existencia de regulación de las comisiones del consejo, el lugar en que están disponibles para su consulta, y las modificaciones que se hayan realizado durante el ejercicio. A su vez, se indicará si de forma voluntaria se ha elaborado algún informe anual sobre las actividades de cada comisión.

La regulación de las comisiones del consejo se encuentra disponible en la página web de la sociedad (www.amper.es). Al contenido se accede a través del apartado denominado accionistas que aparece en la página principal de la Sociedad, pinchando en gobierno corporativo, se encuentra el reglamento del consejo, el cual recoge la regulación de las comisiones. Se elaboran anualmente, informes sobre las actividades de cada comisión, los cuales se llevan a la Junta General de Accionistas.

C.2.6 Apartado derogado.

D OPERACIONES VINCULADAS Y OPERACIONES INTRAGRUPU

D.1 Explique, en su caso, el procedimiento para la aprobación de operaciones con partes vinculadas e intragrupo.

Procedimiento para informar la aprobación de operaciones vinculadas

El Consejo de Administración conocerá y, en su caso y salvo en aquellos supuesto en que la autorización esté atribuida a la Junta General, autorizará las operaciones que la Sociedad realice, directa o indirectamente, con consejeros, con accionistas significativos o representados en el Consejo de Administración, o con personas a ellos vinculadas.

El Consejo de Administración ejercerá directamente entre otras, la responsabilidad de aprobar, previo informe de la Comisión de Auditoría y Control, las operaciones que la sociedad o sociedades de su grupo realicen con consejeros, en los términos de los artículos 229 y 230 de la Ley de Sociedades de Capital, o con accionistas titulares, de forma individual o concertadamente con otros, de una participación significativa, incluyendo accionistas representados en el consejo de administración de la sociedad o de otras sociedades que formen parte del mismo grupo o con personas a ellos vinculadas. Los consejeros afectados o que representen o estén vinculados a los accionistas afectados deberán abstenerse de participar en la deliberación y votación del acuerdo en cuestión. Solo se exceptuarán de esta aprobación las operaciones que reúnan simultáneamente las tres características siguientes:

- 1.º que se realicen en virtud de contratos cuyas condiciones estén estandarizadas y se apliquen en masa a un elevado número de clientes,
- 2.º que se realicen a precios o tarifas establecidos con carácter general por quien actúe como suministrador del bien o servicio de que se trate, y
- 3.º que su cuantía no supere el uno por ciento de los ingresos anuales de la sociedad.

D.2 Detalle aquellas operaciones significativas por su cuantía o relevantes por su materia realizadas entre la sociedad o entidades de su grupo, y los accionistas significativos de la sociedad:

D.3 Detalle las operaciones significativas por su cuantía o relevantes por su materia realizadas entre la sociedad o entidades de su grupo, y los administradores o directivos de la sociedad:

Nombre o denominación social de los administradores o directivos	Nombre o denominación social de la parte vinculada	Vínculo	Naturaleza de la operación	Importe (miles de euros)
DON RAFAEL CABEZAS VALERIANO	Amper Sistemas, S.A.U.	operaciones de naturaleza financiera con el accionista y consejero de la sociedad, D. Rafael Cabezas Valeriano, que ha concedido un préstamo a la sociedad filial.	Acuerdos de financiación: préstamos	300

D.4 Informe de las operaciones significativas realizadas por la sociedad con otras entidades pertenecientes al mismo grupo, siempre y cuando no se eliminen en el proceso de elaboración de estados financieros consolidados y no formen parte del tráfico habitual de la sociedad en cuanto a su objeto y condiciones.

En todo caso, se informará de cualquier operación intragrupo realizada con entidades establecidas en países o territorios que tengan la consideración de paraíso fiscal:

D.5 Indique el importe de las operaciones realizadas con otras partes vinculadas.

0 (en miles de Euros).

D.6 Detalle los mecanismos establecidos para detectar, determinar y resolver los posibles conflictos de intereses entre la sociedad y/o su grupo, y sus consejeros, directivos o accionistas significativos.

El Reglamento del Consejo de Administración establece que los consejeros deberán comunicar a la Comisión de Auditoría y Control y al Consejo de Administración, a través de su Presidente, su Secretario o Vicesecretario, de cualquier situación de conflicto, directo o indirecto, que ellos o Personas Vinculadas a ellos pudieran tener con el interés de la Sociedad. De concurrir un conflicto de interés, y sin perjuicio de lo dispuesto en el Reglamento, el consejero atenderá a lo dispuesto en el Reglamento Interno de Conducta

Además los consejeros están obligados a abstenerse de participar en la deliberación y votación de acuerdos o decisiones en las que él o una persona vinculada tenga un conflicto de intereses, directo o indirecto. Se excluirán de la anterior obligación de abstención los acuerdos o decisiones que le afecten en su condición de consejero, tales como su designación o revocación para cargos en el órgano de administración u otros de análogo significado.

Adicionalmente, se obliga a los consejeros a abstenerse a realizar transacciones con la Sociedad, excepto que se trate de operaciones ordinarias, hechas en condiciones estándar para los clientes y de escasa relevancia, entendiéndose por tales aquellas cuya información no sea necesaria para expresar la imagen fiel del patrimonio, de la situación financiera y de los resultados de la Sociedad.

D.7 ¿Cotiza más de una sociedad del Grupo en España?

Sí

No

Identifique a las sociedades filiales que cotizan en España:

Sociedad filial cotizada

Indique si han definido públicamente con precisión las respectivas áreas de actividad y eventuales relaciones de negocio entre ellas, así como las de la sociedad dependiente cotizada con las demás empresas del grupo;

Defina las eventuales relaciones de negocio entre la sociedad matriz y la sociedad filial cotizada, y entre ésta y las demás empresas del grupo

Identifique los mecanismos previstos para resolver los eventuales conflictos de intereses entre la filial cotizada y las demás empresas del grupo:

Mecanismos para resolver los eventuales conflictos de interés

E SISTEMAS DE CONTROL Y GESTION DE RIESGOS

E.1 Explique el alcance del Sistema de Gestión de Riesgos de la sociedad, incluidos los de materia fiscal.

El Reglamento del Consejo de Administración de Amper, S.A., en su artículo 5, establece que el Consejo de Administración se configura como un órgano de supervisión y control, y entre sus funciones destaca la de aprobar la política de control de riesgos, así como el seguimiento periódico de los sistemas internos de información y control.

La política de control de riesgos es de aplicación para la Sociedad y todas las filiales sobre las que la Sociedad tiene un control efectivo y su correcta aplicación requiere la implicación de todo el personal del Grupo.

E.2 Identifique los órganos de la sociedad responsables de la elaboración y ejecución del Sistema de Gestión de Riesgos, incluido el fiscal.

El Consejo de Administración tiene la responsabilidad de aprobar y fijar la política de control y gestión de riesgo, identificando los principales riesgos de la Sociedad y de sus filiales y organizando los sistemas de control interno.

La Comisión de Auditoría y Control como órgano consultivo del Consejo de Administración tiene entre sus funciones:

- supervisar la eficacia del control interno de la Sociedad, la auditoría interna y los sistemas de gestión de riesgos y revisar la designación y sustitución de sus responsables, así como discutir con el auditor de cuentas las debilidades significativas del sistema de control interno detectadas en el desarrollo de la auditoría.

- supervisar los servicios de auditoría interna de la Sociedad, sin perjuicio de la dependencia jerárquica de los mismos, ejerciendo las siguientes competencias: (i) supervisión de los sistemas de selección y contratación del personal de auditoría interna, (ii) aprobación del plan anual de auditoría interna, (iii) aprobación del presupuesto anual del departamento, (iv) relaciones con el responsable del departamento de auditoría interna, para recibir informe sobre las conclusiones de la auditoría interna y el cumplimiento del plan anual, y (v) en general, supervisión de cuantas materias correspondan al ámbito de competencia de los mencionados servicios de auditoría interna.

E.3 Señale los principales riesgos, incluidos los fiscales, que pueden afectar a la consecución de los objetivos de negocio.

El Grupo Amper, se encuentra sometido a diversos riesgos inherentes a los distintos países, sectores y mercados en los que opera y define riesgo como cualquier contingencia de carácter externo o interno que pueda, en caso de materializarse, dificultar o impedir la consecución de los objetivos fijados por la organización.

Los riesgos principales se pueden agrupar en las siguientes categorías:

- Financieros:

Riesgos de mercado, riesgo de crédito, liquidez y solvencia.

- Tecnológicos:

Dadas las actividades llevadas a cabo por las distintas Unidades de Negocio de Amper, la protección de su tecnología y desarrollos es un hito primordial para el mantenimiento de su ventaja competitiva.

- Riesgos de Capital Humano:

Amper es consciente de la necesidad de contar con el mejor Capital Humano para desarrollar sus actividades y mantener su ventaja competitiva.

- Riesgos relativos a procesos.

E.4 Identifique si la entidad cuenta con un nivel de tolerancia al riesgo, incluido el fiscal.

Las escalas de valoración de los riesgos del Mapa de Riesgos del Grupo están planteadas para adaptarse a la estrategia y circunstancias del negocio. Estas escalas de valoración determinan distintos niveles de riesgo que son empleados para priorizar la gestión, control y supervisión de los mismos.

En función de la valoración según la probabilidad, la ocurrencia y el impacto, se establece cuáles de los riesgos son más significativos para el Grupo Amper.

E.5 Indique qué riesgos, incluidos los fiscales, se han materializado durante el ejercicio.

Destacar dentro de los riesgos financieros y de continuidad de las operaciones, que a lo largo del ejercicio 2016 se han conseguido con éxito nuevas fuentes de financiación, y se han realizado operaciones corporativas muy significativas tal y como se detallan en las cuentas anuales consolidadas, que unidas al resto de medidas ya conseguidas al cierre del ejercicio 2015 y explicadas en las cuentas anuales consolidadas del citado ejercicio, junto a las que se esperan ejecutar en el ejercicio 2017, permitirá al Grupo Amper obtener la financiación necesaria para realizar las operaciones corporativas necesarias que permitan la continuidad de sus operaciones.

Adicionalmente, durante el ejercicio se han materializado otros riesgos relacionados con la actividad del Grupo y las circunstancias concretas de algunos mercados, que no han tenido un impacto relevante sobre el negocio al haber funcionado adecuadamente las medidas de prevención y/o mitigación de los mismos.

E.6 Explique los planes de respuesta y supervisión para los principales riesgos de la entidad, incluidos los fiscales.

En el caso de los principales riesgos del Grupo:

-Riesgos financieros,

los riesgos de índole financiera son gestionados a través del Comité de Riesgos Financieros, efectuando dicho Comité, un seguimiento detallado, entre otros, de la exposición al riesgo de tipo de cambio y/o de tipo de interés de cada Unidad de Negocio y proponiendo políticas y decisiones de cobertura a la Comisión de Auditoría y Control.

Respecto a la exposición a riesgos de crédito, Amper dispone de una solvente cartera de clientes, tanto a nivel nacional como internacional que conlleva un riesgo muy poco significativo respecto del riesgo de crédito.

-Riesgos tecnológicos,

dadas las actividades llevadas a cabo por las distintas Unidades de Negocio de Amper, la protección de su tecnología y desarrollos es un hito primordial para el mantenimiento de su ventaja competitiva. A tal fin el Grupo dispone de determinados criterios y políticas de desarrollo, contratación de personal y subcontratación de actividades que garantizan dicha protección.

-Riesgos de Capital Humano,

al igual que lo comentado respecto de la tecnología, Amper es consciente de la necesidad de contar con el mejor Capital Humano para desarrollar sus actividades y mantener su ventaja competitiva, por ello todas las sociedades del grupo disponen de una política retributiva de carácter variable ligada a al desarrollo profesional y a la consecución de objetivos personales para, de esta forma, identificar y premiar a sus mejores profesionales.

Asimismo,

-la sociedad dispone de un canal de denuncias creado por la Comisión de Auditoría y Control para que cualquier empleado del grupo pueda formular denuncias sobre cuestiones ligadas al control interno, contabilidad o auditoría,

-la sociedad dispone de una estructura de apoderamiento que permite elevar las garantías y controles sobre todos los actos jurídicos,

-la sociedad dispone de un Código Interno de Conducta en materia relacionada con el mercado de valores.

-Riesgos relativos a procesos,

estos riesgos son gestionados a nivel de Unidad de Negocio y los procesos de obtención de la información económico- financiera consolidada se desarrollan de manera centralizada y bajo criterios corporativos, siendo las Cuentas Anuales de la Sociedad, las consolidadas así como las correspondientes a cada sociedad participada con peso significativo verificadas por auditores externos.

F SISTEMAS INTERNOS DE CONTROL Y GESTIÓN DE RIESGOS EN RELACIÓN CON EL PROCESO DE EMISIÓN DE LA INFORMACIÓN FINANCIERA (SCIIF)

Describa los mecanismos que componen los sistemas de control y gestión de riesgos en relación con el proceso de emisión de información financiera (SCIIF) de su entidad.

F.1 Entorno de control de la entidad

Informe, señalando sus principales características de, al menos:

F.1.1. Qué órganos y/o funciones son los responsables de: (i) la existencia y mantenimiento de un adecuado y efectivo SCIIF; (ii) su implantación; y (iii) su supervisión.

El Reglamento del Consejo de Administración de Amper, S.A., en su artículo 5, establece que el Consejo de Administración se configura como un órgano de supervisión y control, y entre sus funciones destaca la de aprobar la política de control de riesgos, así como el seguimiento periódico de los sistemas internos de información y control.

Adicionalmente, el Consejo de Administración aprobó en el ejercicio 2011 la política marco en la que se establecen las líneas básicas del SCIIF del Grupo Amper. Entre otras cuestiones, esta política marco atribuye la responsabilidad última sobre la existencia de un SCIIF adecuado en Amper, S.A. a su Consejo de Administración. En esta política se atribuyen, asimismo, las responsabilidades sobre su implantación práctica, que recae en la Dirección Económico-Financiera, y sobre su supervisión, que recae en la Comisión de Auditoría.

F.1.2. Si existen, especialmente en lo relativo al proceso de elaboración de la información financiera, los siguientes elementos:

- Departamentos y/o mecanismos encargados: (i) del diseño y revisión de la estructura organizativa; (ii) de definir claramente las líneas de responsabilidad y autoridad, con una adecuada distribución de tareas y funciones; y (iii) de que existan procedimientos suficientes para su correcta difusión en la entidad.

La ejecución de la revisión de la estructura organizativa del Grupo Amper a alto nivel es responsabilidad del Consejo de Administración.

Adicionalmente, Grupo Amper cuenta con una política específica ("Procedimiento de revisión de la estructura organizativa") cuyo objeto fundamental es establecer qué revisiones, con qué frecuencia y por quién deben ser realizadas, para mantener una estructura organizativa que propicie la emisión de información financiera completa, fiable y oportuna en tiempo y forma.

En dicha política se establece que, anualmente, la Dirección Económica-Financiera habrá de revisar (i) la estructura actual en cuanto a organización y recursos, (ii) las funciones y dependencias de cada uno de los involucrados en el proceso de preparación y emisión de la información financiera y (iii), la compatibilidad de la estructura organizativa con el resto de procedimientos internos del Grupo Amper.

Asimismo, dicha política establece que las revisiones efectuadas habrán de ser informadas al área de recursos humanos corporativa, responsable de la implementación de aquellos cambios organizativos que se hayan acordado, así como de la comunicación formal a los afectados y, a través de la correspondiente difusión de los organigramas actualizados, al resto de la entidad, así como de la actualización de la documentación descriptiva de puestos de trabajo.

Por último, y en relación con el proceso de elaboración de la información financiera, la ejecución de la revisión de la estructura organizativa es responsabilidad de la Dirección Financiera junto con el Director Corporativo de Recursos Humanos, y está sujeto a la aprobación en última instancia del Consejero Delegado del Grupo.

- Código de conducta, órgano de aprobación, grado de difusión e instrucción, principios y valores incluidos (indicando si hay menciones específicas al registro de operaciones y elaboración de información financiera), órgano encargado de analizar incumplimientos y de proponer acciones correctoras y sanciones.

Grupo Amper cuenta con un Código Ético, cuya última actualización fue aprobada en diciembre de 2012 por el Consejo de Administración y que está disponible a través de la web corporativa. El Código es sometido a actualizaciones, siempre que las circunstancias así lo requieran.

El Código Ético afecta a todos los empleados, directivos y consejeros del Grupo Amper. Asimismo, a los terceros que contraten con el Grupo se les solicitará su adhesión al Código Ético.

En cuanto a la información financiera y al registro de operaciones, en el Código se recoge el compromiso de mantener los registros contables y la información económica-financiera completa, precisa, comprensible y veraz, prohibiendo cualquier acción encaminada a ocultar a sus accionistas e inversores información económico-financiera que deba hacerse pública de conformidad con la legislación vigente.

La Comisión de Auditoría, a través de la Dirección de Auditoría Interna, dirigirá y coordinará las investigaciones que se realicen sobre la posible comisión de actos de incumplimiento, proponiendo, en su caso, las acciones correctoras y/o sanciones que procedan.

- 40• Canal de denuncias, que permita la comunicación al comité de auditoría de irregularidades de naturaleza financiera y contable, en adición a eventuales incumplimientos del código de conducta y actividades irregulares en la organización, informando en su caso si éste es de naturaleza confidencial.

Amper cuenta y promueve el uso de un canal de denuncias implementado para canalizar, entre otros, comunicaciones sobre eventuales irregularidades en la organización de potencial trascendencia, de incumplimiento de normativa interna y externa, así como prácticas irregulares contables y financieras e incumplimientos del Código de Valores. El canal de denuncias es confidencial, existiendo como soporte para efectuar las denuncias una dirección de correo electrónico.

El departamento de Auditoría Interna, como órgano ejecutor de la Comisión de Auditoría, es el encargado y único miembro de la organización con acceso a las denuncias y recepciona las mismas a través del canal instaurado para tal fin. La confidencialidad de la denuncia queda garantizada, al ser tratados todos los datos personales que, en su caso, aparezcan en la denuncia conforme a la Ley Orgánica de Protección de Datos 15/1999, pasando a formar parte de un fichero de denuncias internas, protegidos por las Políticas de Seguridad de la información y al que sólo tendrá acceso el Departamento de Auditoría Interna.

- Programas de formación y actualización periódica para el personal involucrado en la preparación y revisión de la información financiera, así como en la evaluación del SCIIF, que cubran al menos, normas contables, auditoría, control interno y gestión de riesgos.

La política de formación del Grupo Amper tiene por objeto estructurar la actividad de formación con el fin de cubrir las necesidades de formación y conocimiento de los empleados de acuerdo a los objetivos estratégicos del Grupo.

En relación al SCIIF, Grupo Amper cuenta con una Política de Formación específicamente dirigida a asegurar que el conjunto de involucrados en el proceso de preparación y revisión de la información financiera cuente con la formación necesaria para desarrollar sus funciones adecuadamente.

Dicha política asigna a la Dirección Económica-Financiera la responsabilidad de que, para cada ejercicio (en último trimestre del ejercicio inmediatamente anterior), se identifiquen las áreas formativas necesarias para asegurar que los empleados reciban formación sobre (i) nuevos estándares de preparación de la información financiera aplicables al Grupo (ii) modificaciones en las regulaciones de reporting establecidas por el regulador de los mercados de capitales aplicables al Grupo, (iii) modificaciones en las prácticas y procedimientos de reporting internos de Amper, S.A. y (iv), modificaciones a las políticas internas de Amper.

El área de Recursos Humanos del Grupo Amper es responsable de monitorizar la ejecución de las actividades de formación y de los planes de formación individuales.

F.2 Evaluación de riesgos de la información financiera

Informe, al menos, de:

F.2.1. Cuáles son las principales características del proceso de identificación de riesgos, incluyendo los de error o fraude, en cuanto a:

- Si el proceso existe y está documentado.

Grupo Amper dispone de un Mapa de Riesgos Corporativo configurado como herramienta para facilitar la identificación, gestión y seguimiento de todos aquellos riesgos con impacto significativo sobre los objetivos de la entidad.

- Si el proceso cubre la totalidad de objetivos de la información financiera, (existencia y ocurrencia; integridad; valoración; presentación, desglose y comparabilidad; y derechos y obligaciones), si se actualiza y con qué frecuencia.

El seguimiento y actualización del Mapa de Riesgos Corporativo es responsabilidad de las diferentes Direcciones de Mercado y Producto y de la Auditoría Interna. La Comisión de Auditoría y Control supervisa y verifica dicha información asegurando adicionalmente la alineación de los riesgos afrontados por la sociedad con su estrategia.

Las principales categorías de riesgos contempladas son las siguientes:

- Riesgos relativos a procesos.

- Riesgos financieros.
- Riesgos tecnológicos.
- Riesgos de capital humano.

En relación al proceso de identificación de riesgos de error en la información financiera seguido por el Grupo Amper en el ejercicio 2016, éste cubre la totalidad de los objetivos de la información financiera y se encuentra documentado en una de las políticas que componen el SCIIF, la "Política de Identificación de Riesgos de Error en la Información Financiera del Grupo Amper". Grupo Amper considera esencial dicha política en el conjunto de políticas que componen su SCIIF. El objetivo principal de esta política es desarrollar en detalle las propias líneas básicas aprobadas por el Consejo de Administración (ver Apartado 1) en cuanto a quién, cómo y con qué periodicidad deben identificarse los riesgos de error. Dichas líneas básicas pueden resumirse como sigue:

- Responsabilidades: La Dirección Financiera es responsable del diseño, ejecución y supervisión del proceso de identificación de los riesgos de error en la información financiera del Grupo Amper. La Comisión de Auditoría y Control del Grupo Amper, basado en los informes emitidos por Auditoría Interna, supervisa en última instancia el proceso.

- Frecuencia: Al objeto de que los riesgos se identifiquen con una antelación suficiente, la ejecución del proceso para su identificación se realizará, al menos, anualmente (y en cualquier caso, cuando se pongan de manifiesto hechos relevantes que afecten a las operaciones de la Sociedad u otras circunstancias con impacto sustancial en la información que debe presentar el Grupo Amper, se evaluará la existencia de riesgos que debieran añadirse a aquellos ya identificados).

- Tipologías de riesgos: Los riesgos a considerar en el proceso de identificación de riesgos seguido por el Grupo Amper se clasifican en:

o Riesgos de carácter general: afectan a la estructura organizativa y tienen efecto potencial en todos los procesos relacionados con la preparación de la información financiera.

o Riesgos relacionados con el correcto registro de las operaciones específicas del Grupo.

o Riesgos relacionados con el proceso de preparación de información financiera periódica regulada

o Riesgos relacionados con los sistemas de TI utilizados por el Grupo Amper.

- La existencia de un proceso de identificación del perímetro de consolidación, teniendo en cuenta, entre otros aspectos, la posible existencia de estructuras societarias complejas, entidades instrumentales o de propósito especial.

Como se desprende de las distintas tipologías de riesgos (cuantitativos y cualitativos) que cubre la "Política de Identificación de Riesgos de Error en la Información Financiera del Grupo Amper", el Grupo considera la posibilidad de riesgos de error en determinados procesos no ligados a clases de transacciones específicas, pero especialmente relevantes habida cuenta de su trascendencia en la preparación de la información reportada (tales como el proceso de cierre, de operación de sistemas de información, de revisión de juicios o políticas significativas...) Entre estos últimos se encuentra el proceso de consolidación, motivo por el cual el Grupo Amper tiene establecidos procedimientos dirigidos a asegurar, tanto la correcta configuración y ejecución del proceso, como la correcta identificación del perímetro de consolidación (dichos procedimientos forman parte del Procedimiento de cierre corporativo).

- Si el proceso tiene en cuenta los efectos de otras tipologías de riesgos (operativos, tecnológicos, financieros, legales, reputacionales, medioambientales, etc.) en la medida que afecten a los estados financieros.

El proceso de identificación de riesgos contempla los posibles efectos de otras tipologías de riesgos (operativos, tecnológicos, financieros, legales, reputacionales, medioambientales, etc..) en la medida en que éstos puedan afectar a los estados financieros.

- Qué órgano de gobierno de la entidad supervisa el proceso.

La ejecución del proceso de identificación de riesgos es responsabilidad del Área de Auditoría Interna y Financiera. La supervisión del proceso es responsabilidad de la Comisión de Auditoría de Amper, a través del Área de Auditoría Interna.

F.3 Actividades de control

Informe, señalando sus principales características, si dispone al menos de:

- F.3.1. Procedimientos de revisión y autorización de la información financiera y la descripción del SCIIF, a publicar en los mercados de valores, indicando sus responsables, así como de documentación descriptiva de los flujos de actividades y controles (incluyendo los relativos a riesgo de fraude) de los distintos tipos de transacciones que puedan afectar de modo material a los estados

financieros, incluyendo el procedimiento de cierre contable y la revisión específica de los juicios, estimaciones, valoraciones y proyecciones relevantes.

En lo relativo a actividades y controles relacionados directamente con transacciones que puedan afectar de modo material a los estados financieros, el Grupo Amper dispone de descripciones de controles para mitigar el riesgo de error material (intencionado o no) en la información reportada a los mercados. Anualmente se procede a la revisión, actualización, formalización y documentación de las actividades de control de acuerdo con las recomendaciones efectuadas por la CNMV en su Guía para la preparación de la descripción del sistema de control interno sobre la información financiera.

Dichas descripciones contienen información sobre en qué debe consistir la actividad de control, para qué se ejecuta, quién debe ejecutarla, con qué frecuencia, así como otra información sobre qué sistemas de información o qué actividades realizadas por terceros son relevantes para la eficacia de la actividad de control correspondiente.

Las descripciones cubren controles sobre las transacciones más relevantes, entre las que se encuentran: la generación de ingresos, las adquisiciones y posterior valoración de otro inmovilizado, el análisis de la recuperabilidad de las inversiones, el registro de impactos sobre beneficios o la correcta presentación de las operaciones de financiación del Grupo.

Grupo Amper cuenta asimismo con políticas destinadas a mitigar los riesgos de error en procesos no relacionados con transacciones específicas. En particular, existen políticas documentadas sobre (i) los procesos de cierre (tanto a nivel corporativo, que incluye el proceso de consolidación, como a nivel de subsidiaria), (ii) políticas de revisión de contratos o (iv), políticas para identificar y establecer niveles de aprobación para juicios y estimaciones relevantes. En relación con estos últimos, Grupo Amper informa en sus cuentas anuales de aquellas áreas de incertidumbre especialmente relevantes. Las hipótesis clave contempladas por el Grupo con respecto a éstas, son específicamente abordadas y revisadas por la Comisión de Auditoría y por el Consejo de Administración.

F.3.2. Políticas y procedimientos de control interno sobre los sistemas de información (entre otras, sobre seguridad de acceso, control de cambios, operación de los mismos, continuidad operativa y segregación de funciones) que soporten los procesos relevantes de la entidad en relación a la elaboración y publicación de la información financiera.

Grupo Amper tiene establecidas políticas dirigidas a asegurar la correcta operación de los sistemas y aplicaciones relevantes en el proceso de preparación de la información financiera, cuya adecuada cobertura y documentación se revisa anualmente. La política, cubre la seguridad, tanto física como lógica, en cuanto a accesos, procedimientos de comprobación, del diseño de nuevos sistemas o de modificaciones en los ya existentes, y la continuidad de su funcionamiento (o entrada en funcionamiento de sistemas y aplicaciones alternativos) ante imprevistos que afecten a su operación.

Los sistemas y aplicaciones que se consideran relevantes a efectos de preparación de la información financiera incluyen, tanto aquellos directamente utilizados en la preparación de la información financiera, como aquellos que son relevantes para la eficacia de los controles que mitigan el riesgo de error en ella. Los sistemas y aplicaciones que el Grupo tiene identificados incluyen, asimismo, tanto desarrollos complejos como otras aplicaciones desarrolladas a nivel de usuario (por ejemplo hojas de cálculo), cuando éstas son relevantes para las actividades de preparación o control.

F.3.3. Políticas y procedimientos de control interno destinados a supervisar la gestión de las actividades subcontratadas a terceros, así como de aquellos aspectos de evaluación, cálculo o valoración encomendados a expertos independientes, que puedan afectar de modo material a los estados financieros.

Grupo Amper revisa anualmente qué actividades ejecutadas por terceros son relevantes para el proceso de preparación de la información financiera. Hasta la fecha, el Grupo no ha externalizado procesos de los que se derive información financiera relevante para los estados financieros, por lo que no ha requerido de informes acerca de la eficacia de los controles establecidos por entidades ajenas al Grupo. De forma recurrente, el Grupo utiliza informes de expertos independientes de cara a la evaluación de litigios o valoración de sus instrumentos financieros. En este sentido, el Grupo cuenta con una política ("Políticas y procedimientos de control interno destinados a supervisar la gestión de las actividades subcontratadas a terceros") cuyo objeto es la evaluación, fundamentalmente, del trabajo realizado por expertos independientes, y por la que se requiere la comprobación de su competencia, capacitación, acreditación e independencia, así como de la validez de los datos y métodos utilizados y la razonabilidad de las hipótesis utilizadas.

F.4 Información y comunicación

Informe, señalando sus principales características, si dispone al menos de:

F.4.1. Una función específica encargada de definir, mantener actualizadas las políticas contables (área o departamento de políticas contables) y resolver dudas o conflictos derivados de su interpretación, manteniendo una comunicación fluida con los responsables de las operaciones en la organización, así como un manual de políticas contables actualizado y comunicado a las unidades a través de las que opera la entidad.

La Dirección Económico-Financiera y, en particular, el Responsable de Consolidación y Reporting son los responsables de identificar, definir y mantener actualizadas las políticas contables que afectan al Grupo así como de resolver dudas o conflictos derivados de la interpretación y aplicación de políticas contables del Grupo en cualquiera de las sociedades filiales del Grupo.

Grupo Amper cuenta con un manual de políticas contables (implantado en el ejercicio 2011) que recoge las políticas a seguir para las tipologías de transacciones habituales del Grupo.

El propio manual establece la responsabilidad sobre su mantenimiento, que será al menos anual, por parte de la Dirección Económico-Financiera (en particular del Responsable de Consolidación y Reporting), de modo que:

- Recoja las políticas contables aplicables a eventuales nuevas transacciones que no estuvieran cubiertas en versiones anteriores.
 - Se vea corregido cuando se produzcan desarrollos normativos que obliguen a modificar las políticas del Grupo para que éstas sean conformes a Normas Internacionales de Información Financiera adoptadas por la Unión Europea (NIIF-UE) y,
 - Se vea corregido ante cambios en las políticas contables aprobadas por la Dirección Económico-Financiera.
- Las modificaciones significativas realizadas se comunican a las sociedades dependientes a las que les sean de aplicación vía e-mail o a partir de la realización de reuniones específicas con los responsables de las mismas.

F.4.2. Mecanismos de captura y preparación de la información financiera con formatos homogéneos, de aplicación y utilización por todas las unidades de la entidad o del grupo, que soporten los estados financieros principales y las notas, así como la información que se detalle sobre el SCIIF.

Todas las sociedades del Grupo preparan la información financiera de acuerdo a un formato de reporte estándar que recoge la totalidad de la información necesaria para la preparación de la información financiera consolidada del Grupo.

F.5 Supervisión del funcionamiento del sistema

Informe, señalando sus principales características, al menos de:

F.5.1. Las actividades de supervisión del SCIIF realizadas por el comité de auditoría así como si la entidad cuenta con una función de auditoría interna que tenga entre sus competencias la de apoyo al comité en su labor de supervisión del sistema de control interno, incluyendo el SCIIF. Asimismo se informará del alcance de la evaluación del SCIIF realizada en el ejercicio y del procedimiento por el cual el encargado de ejecutar la evaluación comunica sus resultados, si la entidad cuenta con un plan de acción que detalle las eventuales medidas correctoras, y si se ha considerado su impacto en la información financiera.

El Grupo Amper, tal y como se establece en el Reglamento del Consejo de Administración, cuenta con una función de Auditoría Interna con dependencia directa de la Comisión de Auditoría cuyas funciones, entre otras, está la de supervisar los servicios de Auditoría Interna del Grupo.

La política de supervisión del SCIIF del Grupo Amper establece los criterios que esa supervisión debe seguir, así como las tareas que se reserva la Comisión de Auditoría y qué actividades son delegadas en la función de Auditoría Interna. Dicha política reserva a los miembros de la Comisión de Auditoría las siguientes funciones:

- i) la aprobación de los planes de auditoría
- ii) la determinación de quiénes han de ejecutarlos
- iii) la evaluación de la suficiencia de los trabajos realizados
- iv) la revisión y evaluación de los resultados y la consideración de su efecto en la información financiera y
- v) la priorización y seguimiento de las acciones correctoras

La Dirección de Auditoría Interna tiene entre sus funciones el apoyo a la Comisión de Auditoría en la supervisión del correcto diseño, implementación y efectivo funcionamiento de los sistemas de información y control internos, incluyendo el SCIIF.

F.5.2. Si cuenta con un procedimiento de discusión mediante el cual, el auditor de cuentas (de acuerdo con lo establecido en las NTA), la función de auditoría interna y otros expertos puedan comunicar a la alta dirección y al comité de auditoría o administradores de la entidad las debilidades significativas de control interno identificadas durante los procesos de revisión de las cuentas anuales o aquellos otros que les hayan sido encomendados. Asimismo, informará de si dispone de un plan de acción que trate de corregir o mitigar las debilidades observadas.

La Comisión de Auditoría se reúne como mínimo cada tres meses (con anterioridad a la publicación de información regulada) con el objetivo de obtener y analizar la información necesaria para dar cumplimiento a las competencias que tiene encomendadas por parte del Consejo de Administración.

En dichas reuniones se revisa en profundidad las Cuentas Anuales y Semestrales y las declaraciones intermedias trimestrales del Grupo así como al resto de información puesta a disposición del mercado. Para llevar a cabo este proceso, la Comisión de Auditoría previamente recibe toda la documentación y mantiene reuniones con la Dirección financiera (responsable de la preparación de la información financiera), la Dirección de Auditoría Interna y el Auditor de cuentas en el caso de las Cuentas Anuales y Semestrales, con el objeto de velar por la correcta aplicación de las normas contables vigentes y la fiabilidad de la información financiera. Adicionalmente, durante este proceso de discusión se evalúan eventuales debilidades en el SCIIF que se hayan identificado y, en su caso, de las propuestas para su corrección y el estado de las acciones implementadas. De este modo, con periodicidad anual y dentro del marco del SCIIF, la Comisión de Auditoría revisa y aprueba los planes de acción propuestas por la Dirección de Auditoría Interna a los efectos de corregir o mitigar las debilidades observadas.

Por su parte el auditor de cuentas del Grupo tiene acceso directo con la Alta Dirección del Grupo manteniendo reuniones periódicas tanto para obtener información necesaria para el desarrollo de su trabajo como para comunicar las debilidades de control detectadas durante el mismo. Respecto a este último aspecto, con carácter anual el auditor externo presenta a la Comisión de Auditoría un informe en el que se detallan las debilidades de control interno detectadas en el desarrollo de su trabajo. Este informe incorpora los comentarios de la Dirección del Grupo y, en su caso, los planes de acción que se han puesto en marcha para remediar las correspondientes debilidades de control interno.

F.6 Otra información relevante

N/A

F.7 Informe del auditor externo

Informe de:

F.7.1. Si la información del SCIIF remitida a los mercados ha sido sometida a revisión por el auditor externo, en cuyo caso la entidad debería incluir el informe correspondiente como anexo. En caso contrario, debería informar de sus motivos.

El Grupo Amper no ha sometido a revisión por parte del auditor externo la información del SCIIF remitida a los mercados para el ejercicio 2016 por no ser obligatoria la misma.

Es de destacar que en el ejercicio 2011, el Consejo de Administración aprobó la política marco del SCIIF y que en ese mismo ejercicio el Grupo Amper sometió a revisión por parte de su auditor externo la información del SCIIF publicada sin que se pudiesen de manifiesto inconsistencias o incidencias que pudieran afectar a dicha información.

G GRADO DE SEGUIMIENTO DE LAS RECOMENDACIONES DE GOBIERNO CORPORATIVO

Indique el grado de seguimiento de la sociedad respecto de las recomendaciones del Código de buen gobierno de las sociedades cotizadas.

En el caso de que alguna recomendación no se siga o se siga parcialmente, se deberá incluir una explicación detallada de sus motivos de manera que los accionistas, los inversores y el mercado en general, cuenten con información suficiente para valorar el proceder de la sociedad. No serán aceptables explicaciones de carácter general.

1. Que los Estatutos de las sociedades cotizadas no limiten el número máximo de votos que pueda emitir un mismo accionista, ni contengan otras restricciones que dificulten la toma de control de la sociedad mediante la adquisición de sus acciones en el mercado.

Cumple

Explique

2. Que cuando coticen la sociedad matriz y una sociedad dependiente ambas definan públicamente con precisión:

a) Las respectivas áreas de actividad y eventuales relaciones de negocio entre ellas, así como las de la sociedad dependiente cotizada con las demás empresas del grupo.

b) Los mecanismos previstos para resolver los eventuales conflictos de interés que puedan presentarse.

Cumple

Cumple parcialmente

Explique

No aplicable

3. Que durante la celebración de la junta general ordinaria, como complemento de la difusión por escrito del informe anual de gobierno corporativo, el presidente del consejo de administración informe verbalmente a los accionistas, con suficiente detalle, de los aspectos más relevantes del gobierno corporativo de la sociedad y, en particular:

a) De los cambios acaecidos desde la anterior junta general ordinaria.

b) De los motivos concretos por los que la compañía no sigue alguna de las recomendaciones del Código de Gobierno Corporativo y, si existieran, de las reglas alternativas que aplique en esa materia.

Cumple

Cumple parcialmente

Explique

4. Que la sociedad defina y promueva una política de comunicación y contactos con accionistas, inversores institucionales y asesores de voto que sea plenamente respetuosa con las normas contra el abuso de mercado y dé un trato semejante a los accionistas que se encuentren en la misma posición.

Y que la sociedad haga pública dicha política a través de su página web, incluyendo información relativa a la forma en que la misma se ha puesto en práctica e identificando a los interlocutores o responsables de llevarla a cabo.

Cumple

Cumple parcialmente

Explique

Si bien no existe una política de comunicación y contactos aprobada, en la Sociedad se verifica la existencia de una comunicación con los accionistas e inversores respetando las normas contra el abuso de mercado.

5. Que el consejo de administración no eleve a la junta general una propuesta de delegación de facultades, para emitir acciones o valores convertibles con exclusión del derecho de suscripción preferente, por un importe superior al 20% del capital en el momento de la delegación.

Y que cuando el consejo de administración apruebe cualquier emisión de acciones o de valores convertibles con exclusión del derecho de suscripción preferente, la sociedad publique inmediatamente en su página web los informes sobre dicha exclusión a los que hace referencia la legislación mercantil.

Cumple

Cumple parcialmente

Explique

6. Que las sociedades cotizadas que elaboren los informes que se citan a continuación, ya sea de forma preceptiva o voluntaria, los publiquen en su página web con antelación suficiente a la celebración de la junta general ordinaria, aunque su difusión no sea obligatoria:
- a) Informe sobre la independencia del auditor.
 - b) Informes de funcionamiento de las comisiones de auditoría y de nombramientos y retribuciones.
 - c) Informe de la comisión de auditoría sobre operaciones vinculadas.
 - d) Informe sobre la política de responsabilidad social corporativa.

Cumple Cumple parcialmente Explique

La Sociedad publica en su página web con antelación a la Junta de Accionistas el informe de funcionamiento de las comisiones.

7. Que la sociedad transmita en directo, a través de su página web, la celebración de las juntas generales de accionistas.

Cumple Explique

En el momento de la celebración de la Junta, no se consideró oportuno la retransmisión en directo a través de la página web y la compañía está valorando actualmente la posibilidad de facilitar este tipo de retransmisión para la próxima Junta General.

8. Que la comisión de auditoría vele porque el consejo de administración procure presentar las cuentas a la junta general de accionistas sin limitaciones ni salvedades en el informe de auditoría y que, en los supuestos excepcionales en que existan salvedades, tanto el presidente de la comisión de auditoría como los auditores expliquen con claridad a los accionistas el contenido y alcance de dichas limitaciones o salvedades.

Cumple Cumple parcialmente Explique

9. Que la sociedad haga públicos en su página web, de manera permanente, los requisitos y procedimientos que aceptará para acreditar la titularidad de acciones, el derecho de asistencia a la junta general de accionistas y el ejercicio o delegación del derecho de voto.

Y que tales requisitos y procedimientos favorezcan la asistencia y el ejercicio de sus derechos a los accionistas y se apliquen de forma no discriminatoria.

Cumple Cumple parcialmente Explique

10. Que cuando algún accionista legitimado haya ejercitado, con anterioridad a la celebración de la junta general de accionistas, el derecho a completar el orden del día o a presentar nuevas propuestas de acuerdo, la sociedad:

- a) Difunda de inmediato tales puntos complementarios y nuevas propuestas de acuerdo.
- b) Haga público el modelo de tarjeta de asistencia o formulario de delegación de voto o voto a distancia con las modificaciones precisas para que puedan votarse los nuevos puntos del orden del día y propuestas alternativas de acuerdo en los mismos términos que los propuestos por el consejo de administración.
- c) Someta todos esos puntos o propuestas alternativas a votación y les aplique las mismas reglas de voto que a las formuladas por el consejo de administración, incluidas, en particular, las presunciones o deducciones sobre el sentido del voto.

d) Con posterioridad a la junta general de accionistas, comunique el desglose del voto sobre tales puntos complementarios o propuestas alternativas.

Cumple Cumple parcialmente Explique No aplicable

11. Que, en el caso de que la sociedad tenga previsto pagar primas de asistencia a la junta general de accionistas, establezca, con anterioridad, una política general sobre tales primas y que dicha política sea estable.

Cumple Cumple parcialmente Explique No aplicable

12. Que el consejo de administración desempeñe sus funciones con unidad de propósito e independencia de criterio, dispense el mismo trato a todos los accionistas que se hallen en la misma posición y se guíe por el interés social, entendido como la consecución de un negocio rentable y sostenible a largo plazo, que promueva su continuidad y la maximización del valor económico de la empresa.

Y que en la búsqueda del interés social, además del respeto de las leyes y reglamentos y de un comportamiento basado en la buena fe, la ética y el respeto a los usos y a las buenas prácticas comúnmente aceptadas, procure conciliar el propio interés social con, según corresponda, los legítimos intereses de sus empleados, sus proveedores, sus clientes y los de los restantes grupos de interés que puedan verse afectados, así como el impacto de las actividades de la compañía en la comunidad en su conjunto y en el medio ambiente.

Cumple Cumple parcialmente Explique

13. Que el consejo de administración posea la dimensión precisa para lograr un funcionamiento eficaz y participativo, lo que hace aconsejable que tenga entre cinco y quince miembros.

Cumple Explique

14. Que el consejo de administración apruebe una política de selección de consejeros que:

a) Sea concreta y verificable.

b) Asegure que las propuestas de nombramiento o reelección se fundamenten en un análisis previo de las necesidades del consejo de administración.

c) Favorezca la diversidad de conocimientos, experiencias y género.

Que el resultado del análisis previo de las necesidades del consejo de administración se recoja en el informe justificativo de la comisión de nombramientos que se publique al convocar la junta general de accionistas a la que se someta la ratificación, el nombramiento o la reelección de cada consejero.

Y que la política de selección de consejeros promueva el objetivo de que en el año 2020 el número de consejeras presente, al menos, el 30% del total de miembros del consejo de administración.

La comisión de nombramiento verificará anualmente el cumplimiento de la política de selección de consejeros y se informará de ello en el informe anual de gobierno corporativo.

Cumple Cumple parcialmente Explique

La Sociedad no tiene una política de selección de consejeros, si bien la Comisión de Nombramientos y Retribuciones, en el momento de cubrir vacantes o de proponer el nombramiento o reelección de Consejeros sigue procedimientos de selección objetivos e imparciales que no obstaculizan la selección de consejeras, buscando e incluyen entre los potenciales candidatos a las personas, sean hombres o mujeres, que reúnan el perfil buscado.

15. Que los consejeros dominicales e independientes constituyan una amplia mayoría del consejo de administración y que el número de consejeros ejecutivos sea el mínimo necesario, teniendo en cuenta la complejidad del grupo societario y el porcentaje de participación de los consejeros ejecutivos en el capital de la sociedad.

Cumple

Cumple parcialmente

Explique

16. Que el porcentaje de consejeros dominicales sobre el total de consejeros no ejecutivos no sea mayor que la proporción existente entre el capital de la sociedad representado por dichos consejeros y el resto del capital.

Este criterio podrá atenuarse:

- a) En sociedades de elevada capitalización en las que sean escasas las participaciones accionariales que tengan legalmente la consideración de significativas.
- b) Cuando se trate de sociedades en las que exista una pluralidad de accionistas representados en el consejo de administración y no existan vínculos entre sí.

Cumple

Explique

17. Que el número de consejeros independientes represente, al menos, la mitad del total de consejeros.

Que, sin embargo, cuando la sociedad no sea de elevada capitalización o cuando, aun siéndolo, cuente con un accionista o varios actuando concertadamente, que controlen más del 30% del capital social, el número de consejeros independientes represente, al menos, un tercio del total de consejeros.

Cumple

Explique

18. Que las sociedades hagan pública a través de su página web, y mantengan actualizada, la siguiente información sobre sus consejeros:

- a) Perfil profesional y biográfico.
- b) Otros consejos de administración a los que pertenezcan, se trate o no de sociedades cotizadas, así como sobre las demás actividades retribuidas que realice cualquiera que sea su naturaleza.
- c) Indicación de la categoría de consejero a la que pertenezcan, señalándose, en el caso de consejeros dominicales, el accionista al que representen o con quien tengan vínculos.
- d) Fecha de su primer nombramiento como consejero en la sociedad, así como de las posteriores reelecciones.
- e) Acciones de la compañía, y opciones sobre ellas, de las que sean titulares.

Cumple

Cumple parcialmente

Explique

19. Que en el informe anual de gobierno corporativo, previa verificación por la comisión de nombramientos, se expliquen las razones por las cuales se hayan nombrado consejeros dominicales a instancia de accionistas cuya participación accionarial sea inferior al 3% del capital; y se expongan las razones por las que no se hubieran atendido, en su caso, peticiones formales de presencia en el consejo procedentes de accionistas cuya participación accionarial sea igual o superior a la de otros a cuya instancia se hubieran designado consejeros dominicales.

Cumple

Cumple parcialmente

Explique

No aplicable

20. Que los consejeros dominicales presenten su dimisión cuando el accionista a quien representen transmita íntegramente su participación accionarial. Y que también lo hagan, en el número que corresponda, cuando dicho accionista rebaje su participación accionarial hasta un nivel que exija la reducción del número de sus consejeros dominicales.

Cumple Cumple parcialmente Explique No aplicable

21. Que el consejo de administración no proponga la separación de ningún consejero independiente antes del cumplimiento del período estatutario para el que hubiera sido nombrado, salvo cuando concorra justa causa, apreciada por el consejo de administración previo informe de la comisión de nombramientos. En particular, se entenderá que existe justa causa cuando el consejero pase a ocupar nuevos cargos o contraiga nuevas obligaciones que le impidan dedicar el tiempo necesario al desempeño de las funciones propias del cargo de consejero, incumpla los deberes inherentes a su cargo o incurra en algunas de las circunstancias que le hagan perder su condición de independiente, de acuerdo con lo establecido en la legislación aplicable.

También podrá proponerse la separación de consejeros independientes como consecuencia de ofertas públicas de adquisición, fusiones u otras operaciones corporativas similares que supongan un cambio en la estructura de capital de la sociedad, cuando tales cambios en la estructura del consejo de administración vengán propiciados por el criterio de proporcionalidad señalado en la recomendación 16.

Cumple Explique

22. Que las sociedades establezcan reglas que obliguen a los consejeros a informar y, en su caso, dimitir en aquellos supuestos que puedan perjudicar al crédito y reputación de la sociedad y, en particular, les obliguen a informar al consejo de administración de las causas penales en las que aparezcan como imputados, así como de sus posteriores vicisitudes procesales.

Y que si un consejero resultara procesado o se dictara contra él auto de apertura de juicio oral por alguno de los delitos señalados en la legislación societaria, el consejo de administración examine el caso tan pronto como sea posible y, a la vista de sus circunstancias concretas, decida si procede o no que el consejero continúe en su cargo. Y que de todo ello el consejo de administración dé cuenta, de forma razonada, en el informe anual de gobierno corporativo.

Cumple Cumple parcialmente Explique

23. Que todos los consejeros expresen claramente su oposición cuando consideren que alguna propuesta de decisión sometida al consejo de administración puede ser contraria al interés social. Y que otro tanto hagan, de forma especial, los independientes y demás consejeros a quienes no afecte el potencial conflicto de intereses, cuando se trate de decisiones que puedan perjudicar a los accionistas no representados en el consejo de administración.

Y que cuando el consejo de administración adopte decisiones significativas o reiteradas sobre las que el consejero hubiera formulado serias reservas, este saque las conclusiones que procedan y, si optara por dimitir, explique las razones en la carta a que se refiere la recomendación siguiente.

Esta recomendación alcanza también al secretario del consejo de administración, aunque no tenga la condición de consejero.

Cumple Cumple parcialmente Explique No aplicable

24. Que cuando, ya sea por dimisión o por otro motivo, un consejero cese en su cargo antes del término de su mandato, explique las razones en una carta que remitirá a todos los miembros del consejo de administración. Y que, sin perjuicio de que dicho cese se comunique como hecho relevante, del motivo del cese se dé cuenta en el informe anual de gobierno corporativo.

Cumple

Cumple parcialmente

Explique

No aplicable

25. Que la comisión de nombramientos se asegure de que los consejeros no ejecutivos tienen suficiente disponibilidad de tiempo para el correcto desarrollo de sus funciones.

Y que el reglamento del consejo establezca el número máximo de consejos de sociedades de los que pueden formar parte sus consejeros.

Cumple

Cumple parcialmente

Explique

El Consejo de Administración considera preferible valorar caso por caso los cargos desempeñados por cada uno de los consejeros para determinar si disponen del tiempo necesario para desempeñar el cargo de administrador de la Sociedad.

26. Que el consejo de administración se reúna con la frecuencia precisa para desempeñar con eficacia sus funciones y, al menos, ocho veces al año, siguiendo el programa de fechas y asuntos que establezca al inicio del ejercicio, pudiendo cada consejero individualmente proponer otros puntos del orden del día inicialmente no previstos.

Cumple

Cumple parcialmente

Explique

27. Que las inasistencias de los consejeros se reduzcan a los casos indispensables y se cuantifiquen en el informe anual de gobierno corporativo. Y que, cuando deban producirse, se otorgue representación con instrucciones.

Cumple

Cumple parcialmente

Explique

28. Que cuando los consejeros o el secretario manifiesten preocupación sobre alguna propuesta o, en el caso de los consejeros, sobre la marcha de la sociedad y tales preocupaciones no queden resueltas en el consejo de administración, a petición de quien las hubiera manifestado, se deje constancia de ellas en el acta.

Cumple

Cumple parcialmente

Explique

No aplicable

29. Que la sociedad establezca los cauces adecuados para que los consejeros puedan obtener el asesoramiento preciso para el cumplimiento de sus funciones incluyendo, si así lo exigieran las circunstancias, asesoramiento externo con cargo a la empresa.

Cumple

Cumple parcialmente

Explique

30. Que, con independencia de los conocimientos que se exijan a los consejeros para el ejercicio de sus funciones, las sociedades ofrezcan también a los consejeros programas de actualización de conocimientos cuando las circunstancias lo aconsejen.

Cumple

Explique

No aplicable

31. Que el orden del día de las sesiones indique con claridad aquellos puntos sobre los que el consejo de administración deberá adoptar una decisión o acuerdo para que los consejeros puedan estudiar o recabar, con carácter previo, la información precisa para su adopción.

Cuando, excepcionalmente, por razones de urgencia, el presidente quiera someter a la aprobación del consejo de administración decisiones o acuerdos que no figuraran en el orden del día, será preciso el

consentimiento previo y expreso de la mayoría de los consejeros presentes, del que se dejará debida constancia en el acta.

Cumple Cumple parcialmente Explique

32. Que los consejeros sean periódicamente informados de los movimientos en el accionariado y de la opinión que los accionistas significativos, los inversores y las agencias de calificación tengan sobre la sociedad y su grupo.

Cumple Cumple parcialmente Explique

33. Que el presidente, como responsable del eficaz funcionamiento del consejo de administración, además de ejercer las funciones que tiene legal y estatutariamente atribuidas, prepare y someta al consejo de administración un programa de fechas y asuntos a tratar; organice y coordine la evaluación periódica del consejo, así como, en su caso, la del primer ejecutivo de la sociedad; sea responsable de la dirección del consejo y de la efectividad de su funcionamiento; se asegure de que se dedica suficiente tiempo de discusión a las cuestiones estratégicas, y acuerde y revise los programas de actualización de conocimientos para cada consejero, cuando las circunstancias lo aconsejen.

Cumple Cumple parcialmente Explique

34. Que cuando exista un consejero coordinador, los estatutos o el reglamento del consejo de administración, además de las facultades que le corresponden legalmente, le atribuya las siguientes: presidir el consejo de administración en ausencia del presidente y de los vicepresidentes, en caso de existir; hacerse eco de las preocupaciones de los consejeros no ejecutivos; mantener contactos con inversores y accionistas para conocer sus puntos de vista a efectos de formarse una opinión sobre sus preocupaciones, en particular, en relación con el gobierno corporativo de la sociedad; y coordinar el plan de sucesión del presidente.

Cumple Cumple parcialmente Explique No aplicable

35. Que el secretario del consejo de administración vele de forma especial para que en sus actuaciones y decisiones el consejo de administración tenga presentes las recomendaciones sobre buen gobierno contenidas en este Código de buen gobierno que fueran aplicables a la sociedad.

Cumple Explique

36. Que el consejo de administración en pleno evalúe una vez al año y adopte, en su caso, un plan de acción que corrija las deficiencias detectadas respecto de:

- a) La calidad y eficiencia del funcionamiento del consejo de administración.
- b) El funcionamiento y la composición de sus comisiones.
- c) La diversidad en la composición y competencias del consejo de administración.
- d) El desempeño del presidente del consejo de administración y del primer ejecutivo de la sociedad.
- e) El desempeño y la aportación de cada consejero, prestando especial atención a los responsables de las distintas comisiones del consejo.

Para la realización de la evaluación de las distintas comisiones se partirá del informe que estas eleven al consejo de administración, y para la de este último, del que le eleve la comisión de nombramientos.

Cada tres años, el consejo de administración será auxiliado para la realización de la evaluación por un consultor externo, cuya independencia será verificada por la comisión de nombramientos.

Las relaciones de negocio que el consultor o cualquier sociedad de su grupo mantengan con la sociedad o cualquier sociedad de su grupo deberán ser desglosadas en el informe anual de gobierno corporativo. El proceso y las áreas evaluadas serán objeto de descripción en el informe anual de gobierno corporativo.

Cumple Cumple parcialmente Explique

37. Que cuando exista una comisión ejecutiva, la estructura de participación de las diferentes categorías de consejeros sea similar a la del propio consejo de administración y su secretario sea el de este último.

Cumple Cumple parcialmente Explique No aplicable

38. Que el consejo de administración tenga siempre conocimiento de los asuntos tratados y de las decisiones adoptadas por la comisión ejecutiva y que todos los miembros del consejo de administración reciban copia de las actas de las sesiones de la comisión ejecutiva.

Cumple Cumple parcialmente Explique No aplicable

39. Que los miembros de la comisión de auditoría, y de forma especial su presidente, se designen teniendo en cuenta sus conocimientos y experiencia en materia de contabilidad, auditoría o gestión de riesgos, y que la mayoría de dichos miembros sean consejeros independientes.

Cumple Cumple parcialmente Explique

40. Que bajo la supervisión de la comisión de auditoría, se disponga de una unidad que asuma la función de auditoría interna que vele por el buen funcionamiento de los sistemas de información y control interno y que funcionalmente dependa del presidente no ejecutivo del consejo o del de la comisión de auditoría.

Cumple Cumple parcialmente Explique

41. Que el responsable de la unidad que asuma la función de auditoría interna presente a la comisión de auditoría su plan anual de trabajo, informe directamente de las incidencias que se presenten en su desarrollo y someta al final de cada ejercicio un informe de actividades.

Cumple Cumple parcialmente Explique No aplicable

42. Que, además de las previstas en la ley, correspondan a la comisión de auditoría las siguientes funciones:

1. En relación con los sistemas de información y control interno:

- a) Supervisar el proceso de elaboración y la integridad de la información financiera relativa a la sociedad y, en su caso, al grupo, revisando el cumplimiento de los requisitos normativos, la adecuada delimitación del perímetro de consolidación y la correcta aplicación de los criterios contables.
- b) Velar por la independencia de la unidad que asume la función de auditoría interna; proponer la selección, nombramiento, reelección y cese del responsable del servicio de auditoría interna; proponer el presupuesto de ese servicio; aprobar la orientación y sus planes de trabajo, asegurándose de que su actividad esté enfocada principalmente hacia los riesgos relevantes de la sociedad; recibir información periódica sobre sus actividades; y verificar que la alta dirección tenga en cuenta las conclusiones y recomendaciones de sus informes.
- c) Establecer y supervisar un mecanismo que permita a los empleados comunicar, de forma confidencial y, si resulta posible y se considera apropiado, anónima, las irregularidades de

potencial trascendencia, especialmente financieras y contables, que adviertan en el seno de la empresa.

2. En relación con el auditor externo:

- a) En caso de renuncia del auditor externo, examinar las circunstancias que la hubieran motivado.
- b) Velar que la retribución del auditor externo por su trabajo no comprometa su calidad ni su independencia.
- c) Supervisar que la sociedad comunique como hecho relevante a la CNMV el cambio de auditor y lo acompañe de una declaración sobre la eventual existencia de desacuerdos con el auditor saliente y, si hubieran existido, de su contenido.
- d) Asegurar que el auditor externo mantenga anualmente una reunión con el pleno del consejo de administración para informarle sobre el trabajo realizado y sobre la evolución de la situación contable y de riesgos de la sociedad.
- e) Asegurar que la sociedad y el auditor externo respetan las normas vigentes sobre prestación de servicios distintos a los de auditoría, los límites a la concentración del negocio del auditor y, en general, las demás normas sobre independencia de los auditores.

Cumple

Cumple parcialmente

Explique

43. Que la comisión de auditoría pueda convocar a cualquier empleado o directivo de la sociedad, e incluso disponer que comparezcan sin presencia de ningún otro directivo.

Cumple

Cumple parcialmente

Explique

44. Que la comisión de auditoría sea informada sobre las operaciones de modificaciones estructurales y corporativas que proyecte realizar la sociedad para su análisis e informe previo al consejo de administración sobre sus condiciones económicas y su impacto contable y, en especial, en su caso, sobre la ecuación de canje propuesta.

Cumple

Cumple parcialmente

Explique

No aplicable

45. Que la política de control y gestión de riesgos identifique al menos:

- a) Los distintos tipos de riesgo, financieros y no financieros (entre otros los operativos, tecnológicos, legales, sociales, medio ambientales, políticos y reputacionales) a los que se enfrenta la sociedad, incluyendo entre los financieros o económicos, los pasivos contingentes y otros riesgos fuera de balance.
- b) La fijación del nivel de riesgo que la sociedad considere aceptable.
- c) Las medidas previstas para mitigar el impacto de los riesgos identificados, en caso de que llegaran a materializarse.
- d) Los sistemas de información y control interno que se utilizarán para controlar y gestionar los citados riesgos, incluidos los pasivos contingentes o riesgos fuera de balance.

Cumple

Cumple parcialmente

Explique

46. Que bajo la supervisión directa de la comisión de auditoría o, en su caso, de una comisión especializada del consejo de administración, exista una función interna de control y gestión de riesgos ejercida por una unidad o departamento interno de la sociedad que tenga atribuidas expresamente las siguientes funciones:

- a) Asegurar el buen funcionamiento de los sistemas de control y gestión de riesgos y, en particular, que se identifiquen, gestionan, y cuantifican adecuadamente todos los riesgos importantes que afecten a la sociedad.
- b) Participar activamente en la elaboración de la estrategia de riesgos y en las decisiones importantes sobre su gestión.
- c) Velar por que los sistemas de control y gestión de riesgos mitiguen los riesgos adecuadamente en el marco de la política definida por el consejo de administración.

Cumple Cumple parcialmente Explique

47. Que los miembros de la comisión de nombramientos y de retribuciones –o de la comisión de nombramientos y la comisión de retribuciones, si estuvieren separadas– se designen procurando que tengan los conocimientos, aptitudes y experiencia adecuados a las funciones que estén llamados a desempeñar y que la mayoría de dichos miembros sean consejeros independientes.

Cumple Cumple parcialmente Explique

48. Que las sociedades de elevada capitalización cuenten con una comisión de nombramientos y con una comisión de remuneraciones separadas.

Cumple Explique No aplicable

49. Que la comisión de nombramientos consulte al presidente del consejo de administración y al primer ejecutivo de la sociedad, especialmente cuando se trate de materias relativas a los consejeros ejecutivos.

Y que cualquier consejero pueda solicitar de la comisión de nombramientos que tome en consideración, por si los encuentra idóneos a su juicio, potenciales candidatos para cubrir vacantes de consejero.

Cumple Cumple parcialmente Explique

50. Que la comisión de retribuciones ejerza sus funciones con independencia y que, además de las funciones que le atribuya la ley, le correspondan las siguientes:

- a) Proponer al consejo de administración las condiciones básicas de los contratos de los altos directivos.
- b) Comprobar la observancia de la política retributiva establecida por la sociedad.
- c) Revisar periódicamente la política de remuneraciones aplicada a los consejeros y altos directivos, incluidos los sistemas retributivos con acciones y su aplicación, así como garantizar que su remuneración individual sea proporcionada a la que se pague a los demás consejeros y altos directivos de la sociedad.
- d) Velar por que los eventuales conflictos de intereses no perjudiquen la independencia del asesoramiento externo prestado a la comisión.
- e) Verificar la información sobre remuneraciones de los consejeros y altos directivos contenida en los distintos documentos corporativos, incluido el informe anual sobre remuneraciones de los consejeros.

Cumple Cumple parcialmente Explique

51. Que la comisión de retribuciones consulte al presidente y al primer ejecutivo de la sociedad, especialmente cuando se trate de materias relativas a los consejeros ejecutivos y altos directivos.

Cumple

Cumple parcialmente

Explique

52. Que las reglas de composición y funcionamiento de las comisiones de supervisión y control figuren en el reglamento del consejo de administración y que sean consistentes con las aplicables a las comisiones legalmente obligatorias conforme a las recomendaciones anteriores, incluyendo:

- a) Que estén compuestas exclusivamente por consejeros no ejecutivos, con mayoría de consejeros independientes.
- b) Que sus presidentes sean consejeros independientes.
- c) Que el consejo de administración designe a los miembros de estas comisiones teniendo presentes los conocimientos, aptitudes y experiencia de los consejeros y los cometidos de cada comisión, delibere sobre sus propuestas e informes; y que rinda cuentas, en el primer pleno del consejo de administración posterior a sus reuniones, de su actividad y que respondan del trabajo realizado.
- d) Que las comisiones puedan recabar asesoramiento externo, cuando lo consideren necesario para el desempeño de sus funciones.
- e) Que de sus reuniones se levante acta, que se pondrá a disposición de todos los consejeros.

Cumple

Cumple parcialmente

Explique

No aplicable

53. Que la supervisión del cumplimiento de las reglas de gobierno corporativo, de los códigos internos de conducta y de la política de responsabilidad social corporativa se atribuya a una o se reparta entre varias comisiones del consejo de administración que podrán ser la comisión de auditoría, la de nombramientos, la comisión de responsabilidad social corporativa, en caso de existir, o una comisión especializada que el consejo de administración, en ejercicio de sus facultades de auto-organización, decida crear al efecto, a las que específicamente se les atribuyan las siguientes funciones mínimas:

- a) La supervisión del cumplimiento de los códigos internos de conducta y de las reglas de gobierno corporativo de la sociedad.
- b) La supervisión de la estrategia de comunicación y relación con accionistas e inversores, incluyendo los pequeños y medianos accionistas.
- c) La evaluación periódica de la adecuación del sistema de gobierno corporativo de la sociedad, con el fin de que cumpla su misión de promover el interés social y tenga en cuenta, según corresponda, los legítimos intereses de los restantes grupos de interés.
- d) La revisión de la política de responsabilidad corporativa de la sociedad, velando por que esté orientada a la creación de valor.
- e) El seguimiento de la estrategia y prácticas de responsabilidad social corporativa y la evaluación de su grado de cumplimiento.
- f) La supervisión y evaluación de los procesos de relación con los distintos grupos de interés.
- g) La evaluación de todo lo relativo a los riesgos no financieros de la empresa –incluyendo los operativos, tecnológicos, legales, sociales, medio ambientales, políticos y reputacionales.
- h) La coordinación del proceso de reporte de la información no financiera y sobre diversidad, conforme a la normativa aplicable y a los estándares internacionales de referencia.

Cumple

Cumple parcialmente

Explique

La Sociedad no cumple con la recomendación debido al reducido tamaño de su Consejo de Administración por lo que las funciones son asumidas por el Consejo en pleno.

54. Que la política de responsabilidad social corporativa incluya los principios o compromisos que la empresa asuma voluntariamente en su relación con los distintos grupos de interés e identifique al menos:

- a) Los objetivos de la política de responsabilidad social corporativa y el desarrollo de instrumentos de apoyo.
- b) La estrategia corporativa relacionada con la sostenibilidad, el medio ambiente y las cuestiones sociales.
- c) Las prácticas concretas en cuestiones relacionadas con: accionistas, empleados, clientes, proveedores, cuestiones sociales, medio ambiente, diversidad, responsabilidad fiscal, respeto de los derechos humanos y prevención de conductas ilegales.
- d) Los métodos o sistemas de seguimiento de los resultados de la aplicación de las prácticas concretas señaladas en la letra anterior, los riesgos asociados y su gestión.
- e) Los mecanismos de supervisión del riesgo no financiero, la ética y la conducta empresarial.
- f) Los canales de comunicación, participación y diálogo con los grupos de interés.
- g) Las prácticas de comunicación responsable que eviten la manipulación informativa y protejan la integridad y el honor.

Cumple

Cumple parcialmente

Explique

55. Que la sociedad informe, en un documento separado o en el informe de gestión, sobre los asuntos relacionados con la responsabilidad social corporativa, utilizando para ello alguna de las metodologías aceptadas internacionalmente.

Cumple

Cumple parcialmente

Explique

56. Que la remuneración de los consejeros sea la necesaria para atraer y retener a los consejeros del perfil deseado y para retribuir la dedicación, cualificación y responsabilidad que el cargo exija, pero no tan elevada como para comprometer la independencia de criterio de los consejeros no ejecutivos.

Cumple

Explique

57. Que se circunscriban a los consejeros ejecutivos las remuneraciones variables ligadas al rendimiento de la sociedad y al desempeño personal, así como la remuneración mediante entrega de acciones, opciones o derechos sobre acciones o instrumentos referenciados al valor de la acción y los sistemas de ahorro a largo plazo tales como planes de pensiones, sistemas de jubilación u otros sistemas de previsión social.

Se podrá contemplar la entrega de acciones como remuneración a los consejeros no ejecutivos cuando se condicione a que las mantengan hasta su cese como consejeros. Lo anterior no será de aplicación a las acciones que el consejero necesite enajenar, en su caso, para satisfacer los costes relacionados con su adquisición.

Cumple

Cumple parcialmente

Explique

58. Que en caso de remuneraciones variables, las políticas retributivas incorporen los límites y las cautelas técnicas precisas para asegurar que tales remuneraciones guardan relación con el rendimiento profesional de sus beneficiarios y no derivan solamente de la evolución general de los mercados o del sector de actividad de la compañía o de otras circunstancias similares.

Y, en particular, que los componentes variables de las remuneraciones:

- a) Estén vinculados a criterios de rendimiento que sean predeterminados y medibles y que dichos criterios consideren el riesgo asumido para la obtención de un resultado.
- b) Promuevan la sostenibilidad de la empresa e incluyan criterios no financieros que sean adecuados para la creación de valor a largo plazo, como el cumplimiento de las reglas y los procedimientos internos de la sociedad y de sus políticas para el control y gestión de riesgos.
- c) Se configuren sobre la base de un equilibrio entre el cumplimiento de objetivos a corto, medio y largo plazo, que permitan remunerar el rendimiento por un desempeño continuado durante un período de tiempo suficiente para apreciar su contribución a la creación sostenible de valor, de forma que los elementos de medida de ese rendimiento no giren únicamente en torno a hechos puntuales, ocasionales o extraordinarios.

Cumple Cumple parcialmente Explique No aplicable

59. Que el pago de una parte relevante de los componentes variables de la remuneración se difiera por un período de tiempo mínimo suficiente para comprobar que se han cumplido las condiciones de rendimiento previamente establecidas.

Cumple Cumple parcialmente Explique No aplicable

60. Que las remuneraciones relacionadas con los resultados de la sociedad tomen en cuenta las eventuales salvedades que consten en el informe del auditor externo y minoren dichos resultados.

Cumple Cumple parcialmente Explique No aplicable

61. Que un porcentaje relevante de la remuneración variable de los consejeros ejecutivos esté vinculado a la entrega de acciones o de instrumentos financieros referenciados a su valor.

Cumple Cumple parcialmente Explique No aplicable

62. Que una vez atribuidas las acciones o las opciones o derechos sobre acciones correspondientes a los sistemas retributivos, los consejeros no puedan transferir la propiedad de un número de acciones equivalente a dos veces su remuneración fija anual, ni puedan ejercer las opciones o derechos hasta transcurrido un plazo de, al menos, tres años desde su atribución.

Lo anterior no será de aplicación a las acciones que el consejero necesite enajenar, en su caso, para satisfacer los costes relacionados con su adquisición.

Cumple Cumple parcialmente Explique No aplicable

63. Que los acuerdos contractuales incluyan una cláusula que permita a la sociedad reclamar el reembolso de los componentes variables de la remuneración cuando el pago no haya estado ajustado a las condiciones de rendimiento o cuando se hayan abonado atendiendo a datos cuya inexactitud quede acreditada con posterioridad.

Cumple Cumple parcialmente Explique No aplicable

64. Que los pagos por resolución del contrato no superen un importe establecido equivalente a dos años de la retribución total anual y que no se abonen hasta que la sociedad haya podido comprobar que el consejero ha cumplido con los criterios de rendimiento previamente establecidos.

Cumple Cumple parcialmente Explique No aplicable

H OTRAS INFORMACIONES DE INTERÉS

1. Si existe algún aspecto relevante en materia de gobierno corporativo en la sociedad o en las entidades del grupo que no se haya recogido en el resto de apartados del presente informe, pero que sea necesario incluir para recoger una información más completa y razonada sobre la estructura y prácticas de gobierno en la entidad o su grupo, detállelos brevemente.
2. Dentro de este apartado, también podrá incluirse cualquier otra información, aclaración o matiz relacionado con los anteriores apartados del informe en la medida en que sean relevantes y no reiterativos.

En concreto, se indicará si la sociedad está sometida a legislación diferente a la española en materia de gobierno corporativo y, en su caso, incluya aquella información que esté obligada a suministrar y sea distinta de la exigida en el presente informe.

3. La sociedad también podrá indicar si se ha adherido voluntariamente a otros códigos de principios éticos o de buenas prácticas, internacionales, sectoriales o de otro ámbito. En su caso, se identificará el código en cuestión y la fecha de adhesión.

La Sociedad aún no se ha adherido al Código de Buenas Prácticas Tributarias, si bien está plenamente comprometida a cumplir con las mejores prácticas de gobierno corporativo, transparencia y cooperación en asuntos fiscales

Este informe anual de gobierno corporativo ha sido aprobado por el consejo de Administración de la sociedad, en su sesión de fecha 28/02/2017.

Indique si ha habido consejeros que hayan votado en contra o se hayan abstenido en relación con la aprobación del presente Informe.

Sí

No

El anterior Informe de Gestión Consolidado de AMPER, S.A. y Sociedades Dependientes correspondiente al ejercicio cerrado al 31 de diciembre de 2016 ha sido formulado por el Consejo de Administración en su sesión de 28 de febrero de 2017 y se ha extendido en 59 folios, numerados del 1 al 59 ambos inclusive.

En cumplimiento de lo previsto en el art. 253 de la Ley de Sociedades de Capital, las firman todos los miembros del Consejo de Administración en ejercicio de su cargo.

D. Jaime Espinosa de los Monteros
Presidente Ejecutivo

D. Rafael Cabezas Valeriano

D. Antonio Arenas Rodríguez

Dña. Socorro Fernández Larrea

D. Juan Ceña Poza