



Informe de Gestión

**Presentación de Resultados
Primer Trimestre 2020**

5 de Mayo de 2020

Índice

Resumen Ejecutivo Primer Trimestre 2020

3

Actividades y Resultados de las Verticales

9

Hechos Posteriores

12

Cuenta de Pérdidas y Ganancias

13

Balance de Situación

14

Posición Financiera Neta

15

Resumen Ejecutivo Primer Trimestre 2020

La facturación del Grupo Amper alcanza los 51 M€ un 24% más con respecto al primer trimestre del ejercicio anterior

El EBITDA del Grupo supera los 5,8 M€, frente a los 4,3 millones de euros del año anterior, lo que supone un crecimiento del 34%

El Grupo gana en el primer trimestre un 12% más que el año anterior, lo que supone un resultado neto de 4 M€

Este crecimiento de doble dígito alcanza su máxima expresión en una cartera de proyectos ejecutable en los próximos meses que supera los 145 M€, un 65% mayor que la del cierre del primer trimestre de 2019

Primer Trimestre 2020. Negocios en crecimiento.

El Grupo Amper ha mantenido durante el primer trimestre del ejercicio 2020 la tendencia, ya mostrada a lo largo de los ejercicios 2018 y 2019, de **crecimientos de doble dígito en sus dos verticales fundamentales**.

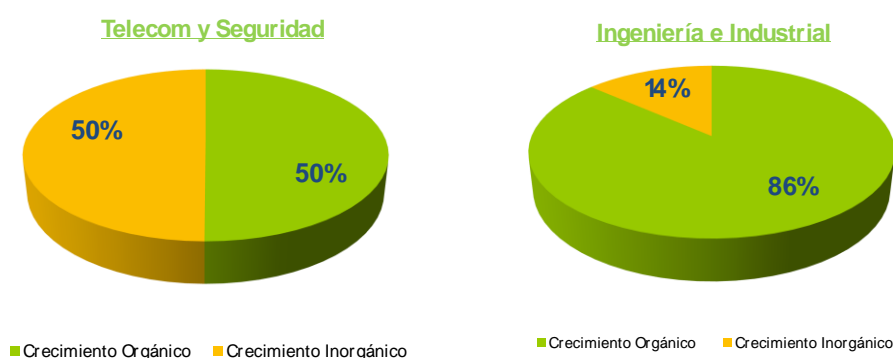
Este crecimiento tiene su fundamento en los siguientes factores:

1. La **integración de los nuevos negocios** incorporados durante el ejercicio pasado y en el mes de enero de 2020:
 - Amplían y complementan las soluciones, productos y equipos de trabajo de los negocios ya existentes.
 - Permiten la obtención de sinergias en todos los ámbitos de actividad.
 - Posibilitan el acceso a nuevos clientes y mercados, en los que tradicionalmente el Grupo no se encontraba presente.

- Otorgan un excelente posicionamiento a las soluciones de Amper en sus respectivos nichos de mercado.
- Incrementan la facturación de las verticales “Telecom y Seguridad” y en la vertical “Ingeniería e Industrial” que incorpora la ingeniería Proes, un 92% y un 29% respectivamente.

El gráfico siguiente muestra la contribución que los nuevos negocios incorporados a las verticales “Telecom y Seguridad” e “Ingeniería e Industrial” han producido en la cifra de ingresos al cierre del primer trimestre de 2020. La mitad de la facturación conseguida al cierre del primer trimestre de 2020 en la vertical tecnológica, proviene de los nuevos negocios incorporados.

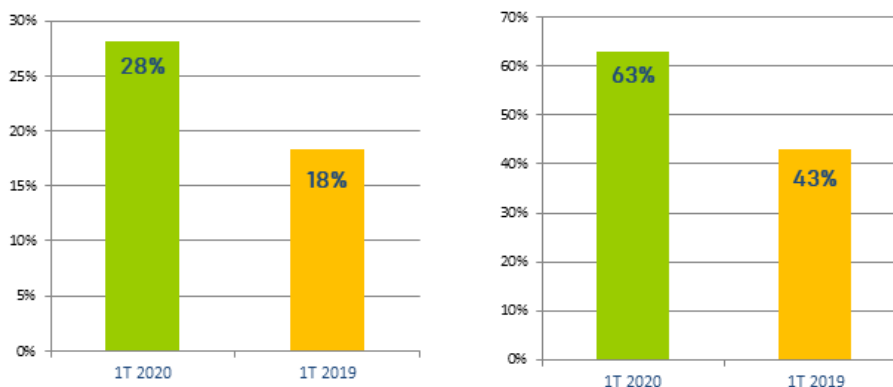
► **Mix de Ingresos por verticales 1er Q2020 (%)**



2. La **normalización de las fuentes de financiación** por primera vez desde hace varios ejercicios. Durante el primer trimestre del ejercicio el Grupo Amper ha accedido a nueva financiación a través de líneas multiproducto (líneas de factoring, reverse factoring, impuestos, avales y préstamos) con entidades financieras de primer nivel en el mercado por importe **superior a 15 millones de euros**, que junto al pool bancario activo a la fecha:
 - Financian el intenso capital circulante (mano de obra fundamentalmente) demandado por los negocios del Grupo Amper en crecimiento.
 - Generan las facilidades financieras (avales, líneas de comex, factoring, reverse factoring) necesarias para el acceso a nuevos modelos de negocio a nivel nacional e internacional.
3. El **mix del modelo de Negocio Tecnológico / Industrial** del Grupo Amper que permite aumentar el peso de los negocios tecnológicos sobre los industriales en la facturación total del Grupo, con mayores márgenes y por tanto mayor contribución a la cifra de EBITDA del Grupo.

Así, como puede observarse en el gráfico siguiente, los negocios de la vertical “Telecom y Seguridad” ya representan un 28% de la cifra total consolidada de facturación del Grupo Amper frente al 18% que representaban en el primer trimestre del 2019. Dicha contribución es mayor en términos de EBITDA, donde los negocios de la vertical tecnológica representan el 63% de la cifra de EBITDA consolidada de todo el Grupo al cierre del primer trimestre de 2020, frente al 43% que representaban en el primer trimestre del ejercicio 2019.

► % de facturación y EBITDA "Telecom y Seguridad" vs facturación y EBITDA total (%)



4. La búsqueda continuada de nuevas oportunidades para el **crecimiento inorgánico**. Materializada en este primer trimestre en la incorporación a principios del mes de enero de Proes Consultores, S.A., consultora de ingeniería y arquitectura de carácter multidisciplinar e internacional, que cuenta con más de cuarenta años de experiencia y realiza proyectos, asistencias técnicas, formación y asesoría, especialmente sobre transporte y energía.

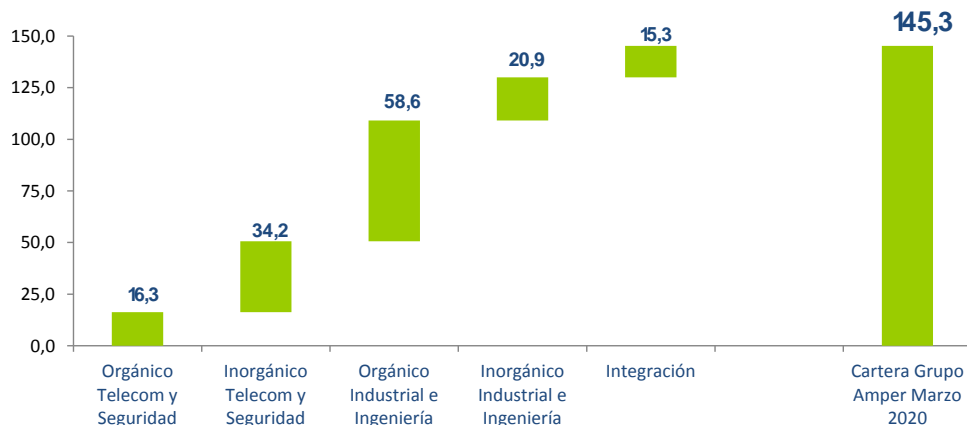
Esta adquisición aporta valor añadido a la vertical industrial del Grupo, como se ha analizado anteriormente, y es determinante en su papel de prescriptor, como empresa de ingeniería de proyectos, para facilitar la implementación de las soluciones tecnológicas de Amper en el incipiente proceso de transformación industrial (industria 4.0).

Los factores anteriormente expuestos inciden directamente en la generación de una cuenta de resultados cuyas principales magnitudes han evolucionado de la siguiente manera:

- La cifra de ingresos consolidada del periodo de tres meses finalizado el 31 de marzo de 2020 supera los 51,3 millones de euros, lo que supone un incremento del 24% con respecto al mismo periodo del ejercicio anterior.
- El EBITDA consolidado del Grupo al cierre del primer trimestre alcanza los 5,8 millones de euros, frente a los 4,3 millones de euros del año anterior, lo que supone un incremento del 34%.
- El margen EBITDA / ventas de los negocios del Grupo es del 11%, un punto porcentual mayor al conseguido en el mismo periodo del año anterior.
- El resultado consolidado del Grupo Amper al cierre del primer trimestre de 2020 asciende a 4 millones de euros, un 12% mayor que la alcanzada en el mismo periodo del año anterior, pese a haber iniciado la amortización de los programas de I+D capitalizados en los ejercicios precedentes. En consecuencia, la amortización de los programas de I+D del Grupo es sostenible y compatible con un BAI creciente.
- La cifra de cartera de proyectos ejecutables al cierre del primer trimestre de 2020 asciende a 145 millones de euros, un 65% mayor que la presentada al cierre del primer trimestre de 2019, lo que refleja el incremento en la contratación que tendrá su continuidad en importantes contratos durante este segundo trimestre.

El gráfico siguiente muestra la contribución de los nuevos negocios incorporados a ambas verticales en la cifra total de Cartera al cierre del primer trimestre de 2020.

► **Detalle generación de cartera del Grupo Amper por verticales 1^{er} Q 2020 (Millones de €)**



Los contratos más relevantes adjudicados en este primer trimestre, son:

- Suministro de Cable de acometida de fibra óptica en entornos exteriores para dar servicio de fibra óptica a los abonados del Cliente Total Play (Ciudad de México). Se han adjudicado más de 20.000 km de cable, íntegramente ejecutable en 2020, con un valor superior a 3,3 M de euros.
- Ejecución de las obras de instalación de radiotelefonía trunking digital Tetra en la línea 9A y centro de conmutación para el Cliente Metro de Madrid S.A. por procedimiento negociado sin publicidad y sin concurrencia. El proyecto es superior a 6,5 M de euros. El plazo de ejecución es de 18 meses.
- Acuerdo Marco de Operación y Mantenimiento de Red de Infraestructuras de Telecomunicaciones de la Sociedad Estatal de Correos y Telégrafos, adjudicado a la UTE AMPER-GESTIONIZA (de la que Amper es titular en un 70%) en este primer trimestre de 2020. El contrato marco es superior a 44 M de euros, ampliables hasta 61 M. Ya en ejecución.
- Renovación de la red TETRA del Aeropuerto de Girona, de remodelación y ampliación del sistema de radiocomunicaciones actual. El proyecto tiene una duración de 15 meses.
- El contrato con la empresa privada Iberia para realizar el mantenimiento del sistema trunking digital TETRA de radiocomunicaciones de emergencia que cubre prácticamente la totalidad del Aeropuerto de Barajas-Madrid.
- El Grupo Repsol ha encargado dos trabajos de revisión y diagnóstico, ampliables a actividades de reparación o adaptación del pantalán en su refinería de Tarragona y en México.
- Aena ha encargado al Grupo Amper el suministro de los sistemas de Control de Energía del Aeropuerto de Sevilla así como el pedido para la sustitución de los sistemas de Energía del Aeropuerto de Ibiza. Igualmente, se ha conseguido nueva cartera en servicios técnicos y mantenimientos en instalaciones diversas como el del sistema de control del Balizamiento del Aeropuerto de Barajas.
- Red Eléctrica y Endesa han encargado al Grupo el suministro de equipos para la automatización de Subestaciones de Alta Tensión.

- Las FAMET (Fuerzas Aeromóviles del Ejército de Tierra) han contratado a Amper para la provisión e instalación del Sistema de Comunicación de Voz para la Base de Colmenar Viejo (Madrid).
- Airbus ha adjudicado al Grupo diversos contratos de servicios de soporte para el programa Eurofighter, así como otros contratos de suministros para Aena y NSPA OTAN.
- CTT Express ha contratado el desarrollo de una aplicación con los primeros avances tecnológicos de geolocalización de entregas, trazabilidad, así como sistemas de entrega de cero contactos.
- Despliegue de Equipos de Gestión de entrega de Correos Express Portugal.
- Sistema de monitorización para 6 trenes de la serie 2000 de los Transportes Metropolitanos de Barcelona (TMB).
- Desarrollo de plataforma IoT, con capacidad para comunicar con cualquier equipo de campo propiedad del cliente Nortegas.
- Diferentes contratos en el ámbito de la seguridad, control de accesos, sistemas de mantenimiento para el Banco de Santander en sus sedes de Cantabria, Boadilla del Monte, Portugal, Uk, Argentina. Fabricación y suministro de sistemas de seguridad para la sede la policía local de la ciudad de Santander.

Final del Primer Trimestre 2020. Crisis Covid-19.

La continuidad sostenida de crecimiento a doble dígito tiene su fundamento en la estrategia definida en el Plan 2018-2020 que identificaba como pilares la contención de costes, el crecimiento orgánico y el posicionamiento por adquisiciones en negocios estratégicos.

Sin embargo el **desarrollo normal del primer trimestre**, fundamentalmente en sus últimas semanas, se ha visto **condicionado por la súbita aparición de factores exógenos** al Grupo Amper.

Si bien los impactos de esta **crisis Covid-19** solo afectaron al mes de marzo y por tanto su afectación a la cuenta de resultados consolidada del primer trimestre periodo es relativa, los gestores del Grupo estiman que los negocios se verán condicionados en los próximos meses no siendo posible a fecha de formulación del presente informe determinar la afectación real de los mismos. Sin embargo puede anticiparse que:

- El Grupo sufrirá una **demora en la contratación y ejecución de los proyectos** lo que ralentizará el crecimiento de la cuenta de resultados consolidada en los siguientes meses. Este retraso en las ventas llevará aparejada una reducción de los costes variables asociados a las mismas y una cierta reducción en los costes fijos motivada por las medidas de contingencia puestas en marcha lo que provocará que el resultado neto del Grupo de los próximos meses se vea impactado negativamente como consecuencia de la crisis Covid-19.
- **No se ha producido, ni se estima que se produzca ninguna resolución de ningún contrato y, por consiguiente, la cartera ejecutable no se ha visto afectada en ninguna de las verticales**, aunque algunas adjudicaciones y contrataciones relevantes que se esperaban en los negocios han sido pospuestas. Por lo que los Gestores estiman que **no es necesario provisionar cantidad alguna, toda vez que la pérdida de facturación asociada al COVID 19 se estima para los negocios de Amper temporal y recuperable en trimestres posteriores, no permanente.**

- El Grupo Amper ha tomado una serie de medidas de contingencia que se citan a continuación, con la **finalidad de mitigar lo máximo posible el impacto de la crisis Covid-19** en todos los aspectos de la gestión de la Compañía.
 1. Como consecuencia de la suspensión de la ejecución de determinados contratos (tanto en la vertical tecnológica como en la industrial), que supone un retraso en la producción y facturación de los mismos, el **Grupo Amper ha presentado ERTES parciales** (reducción de parte de la jornada de trabajo), así como ERTES de fuerza mayor, dependiendo de la casuística de la paralización. Todos los Consejeros del Grupo Amper, del mismo modo, han reducido sus remuneraciones por cualquier concepto un 50% en tanto en cuanto duren los ERTES.
 2. En paralelo, el Grupo Amper ha implementado una **batería de medidas combinadas** con los ERTES como son, adelanto de vacaciones y teletrabajo y reorganización de turnos, con la finalidad de mantener intactos los más de 2.000 puestos de trabajo del Grupo Amper.
 3. Por lo que respecta al ámbito **financiero y de tesorería**, el Grupo Amper ha implementado medidas de especial control en todas sus filiales, tendentes a continuar con la normalidad en su operativa financiera y procedimientos administrativos diarios, poniendo especial foco en regularizar las demoras y retrasos que pudieran ponerse de manifiesto durante la vigencia del Estado de Alarma.
 4. El Grupo ha accedido a través de una pluralidad de entidades financieras que conforman su pool bancario a las **líneas de préstamos** gestionadas por el ICO y que, junto con las medidas descritas en los párrafos anteriores, han reforzado la sólida posición de tesorería del Grupo y garantizan la continuidad en el crecimiento.
 5. Respecto a las Compañías anunciadas en negociación mediante Hecho Relevante de 3 de febrero, el Grupo Amper ha decidido **suspender temporalmente el cierre de toma de participaciones mayoritarias** en las mismas en tanto en cuanto dure la crisis del COVID 19. Igualmente respecto a otras Compañías de mayor tamaño, cuyas negociaciones estaban cerca de culminar. No obstante, el Grupo Amper continúa trabajando en las Due Diligence y en la **renegociación de las condiciones** de inversión de acuerdo a la nueva situación, para ejecutarlas tan pronto como se supere la situación de pandemia.

Dado el escenario creado por el COVID-19, que, como se ha expuesto, retrasa determinadas adjudicaciones, dificulta la ejecución de proyectos ya contratados y aconseja retrasar operaciones corporativas de tamaño que podrán acometerse en mejores condiciones en el futuro inmediato, **el Consejo de Administración considera que no es posible alcanzar las cifras del Plan Estratégico previstas para el ejercicio 2020.**

Sin embargo, el Grupo Amper en estos años y tal y como revela su cuenta de resultados, ha ganado tamaño, ha mejorado su rentabilidad, ha invertido en I+D que ha alumbrado productos y soluciones diferenciales que han complementado su portafolio, ha penetrado en nuevos nichos de valor, clientes estratégicos y mercados geográficos, ha mejorado su estructura y funcionamiento, ha reformado sus procesos internos, ha redefinido sus modelos de negocio, ha estabilizado su generación recurrente de caja y ha normalizado estructuras de financiación coherentes con sus negocios.

En este sentido, y dado que éste era el último año del Plan en vigor, el Consejo de Administración del Grupo Amper está realizando una reflexión estratégica con el objetivo de **redefinir las propuestas de valor de sus negocios tecnológicos e industriales, que constituirán la base de un nuevo Plan Estratégico de crecimiento ambicioso** que se presentará a los mercados tan pronto como el final de la pandemia permita cierta visibilidad al respecto.

Actividades y resultados de las verticales

A continuación se exponen las cifras más representativas de los negocios del Grupo Amper en términos de cartera de proyectos, importe neto de la cifra de negocio y EBITDA, en cada una de las tres verticales de negocio operativas del Grupo, al cierre del primer trimestre de los ejercicios 2019 y 2020:

	Cartera de proyectos		Cifra negocios		EBITDA	
	2020	2019	2020	2019	2020	2019
Telecom y Seguridad	50.554	13.190	14.464	7.550	3.660	1.862
Industrial e Ingeniería	79.492	53.810	33.989	26.311	1.871	1.128
Integración	15.258	21.260	2.894	7.492	276	1.337
Total Grupo Amper	145.304	88.260	51.347	41.353	5.807	4.327

Se exponen a continuación la evolución experimentada por cada una de las verticales de negocio durante el primer trimestre del ejercicio 2020

AMPER TELECOM Y SEGURIDAD

A continuación se detallan las magnitudes presentadas por la vertical "Telecom y Seguridad" al cierre del primer trimestre de 2020:

	2020	2019	% variación
Cartera de Proyectos	50.554 ⁽¹⁾	13.190	▲ 283%
Cifra de Negocio	14.464	7.550	▲ 92%
EBITDA	3.660	1.862	▲ 97%

⁽¹⁾ No contempla el Acuerdo Marco de Operación y Mantenimiento de Red de Infraestructuras de Telecomunicaciones de la Sociedad Estatal de Correos y Telégrafos.

Esta mejora sustancial es consecuencia de varios factores:

- Incorporación en la vertical de las carteras de las compañías adquiridas a lo largo del ejercicio 2019 tal y como se ha explicado anteriormente.
- Traslado paulatino de recursos y focalización de los negocios tecnológicos hacia la vertical de Telecom y Seguridad en detrimento de la vertical Integración. Ello tiene su origen en la potenciación de las soluciones y productos in-house del Grupo, con mayor margen.

- ▶ Ampliación del portafolio de soluciones y productos a través de alianzas comerciales y desarrollos I+D, cuya flexibilidad permite además una creciente diversificación geográfica, de soluciones y de clientes. A título de ejemplo de contratos en ejecución que dan muestra de ello destacan:
 - Los firmados con la **grandes operadoras** de telefonía españolas para su desarrollo tanto en fibra óptica como en elementos tecnológicos para el acceso a telefónica móvil, fija e internet.
 - En el **ámbito de IoT** el proyecto para el desarrollo e implantación de plataforma software IoT para integración de equipos de Telemida en instalaciones de GLP o los proyectos firmados con refinerías en Oriente Medio para el control de la ubicación de personas y materiales mediante dispositivos IoT interconectados.
 - El contrato firmado con **Telefónica de España** para la renovación y modernización de toda la planta de matrices de conmutación correspondientes a los centros de Operación del Ministerio del Interior, dentro del ámbito de la red SIRDEE (Sistema de Radiocomunicaciones Digitales de Emergencia del Estado).
 - En el **ámbito de firma biométrica e identificación facial**, el firmado para el suministro, mantenimiento y desarrollo de los equipos de gestión de reparto para Correos Express o el proyecto de implantación de Sistema de Control de Acceso e Integración de Sistemas de alarma para el complejo de edificios Merrimack así como en los estadios de la LFP.
 - En el **ámbito del sector financiero**, el proyecto de actualización del Sistema de control de climatización en la ciudad financiera de Boadilla del Monte (Madrid), así como en el desarrollo, fabricación e instalación de driver de control de Motor puertas en salas IT en CPD de Solares (Cantabria) y en el Mantenimiento remoto de sistemas de domótica en sucursales del Banco Santander.
 - Diversos los proyectos para la sustitución de sistema de megafonía en trenes de la serie 592 en Valencia y modernización de equipamiento del Sistema de información al viajero en la serie 3800 e implantación de mensajes anti arrollamiento en Cantabria. Diseño, desarrollo e implantación de un Sistema de seguridad integral para la base de Autobuses Municipales de Santander.
 - En el **ámbito del sector industrial gasista**, destaca el proyecto para el desarrollo e implantación de Sistema de seguridad CCTV con cámaras termográficas en plantas de gas y el suministro e instalación de sistemas de control completo en planta de GLP.
 - En el **ámbito de las comunicaciones para el sector aeronáutico**, donde el Grupo Amper es referencia internacional mencionar el Sistema de Comunicaciones de Voz, basada en el producto propio Ulises 5000i VoIP para último recurso, instalado y prestando servicio en casi todos los aeropuertos de España. Un producto diferencial que se está ya comercializando en otros países y que constituye puerta de entrada a contratos de servicios recurrentes como mantenimientos o asistencias técnicas asociadas a instalaciones de comunicaciones y de control. Así como diversos proyectos de comunicaciones en el continente africano.
 - En el **ámbito de control energético e industrial y la defensa** el contrato firmado con Airbus para la última fase del Retrofit del Generador de Energía Auxiliar del avión de combate Eurofighter y la optimización de unidades de generación de energía y control de nuevas unidades. Igualmente el desarrollo de proyectos relacionados con el control energético e industrial en África (Mauritania, Marruecos etc.) y Centroamérica (Honduras, Colombia, México...), donde el Grupo desarrolla e instala productos y soluciones propias de alto valor.

AMPER INDUSTRIAL E INGENIERÍA

A continuación se detallan las magnitudes presentadas por la vertical “Industrial e Ingeniería” al cierre del primer trimestre de 2020:

	2020	2019	% variación
Cartera de Proyectos	79.492	53.810	▲ 48%
Cifra de Negocio	33.989	26.311	▲ 29%
EBITDA	1.871	1.128	▲ 66%

- El posicionamiento estratégico industrial y de ingeniería del Grupo goza igualmente de una adecuada diversificación por sectores, clientes y áreas geográficas. A título de ejemplo de contratos en ejecución:
 - En el **mercado Offshore Wind**, fabricación de 20 Upper Jackets y Transition piezas para el proyecto “Moray East” que se desarrolla en los astillero de Puerto Real. Así como la fabricación de las 5 plataformas flotantes eólicas del proyecto “Kincardine” en los astilleros de Fene y Puerto Real, para un parque eólico marino situado en Aberdeen, Escocia, de 50 MW.
 - Continúa el proceso de asistencia y transferencia de conocimiento en la empresa Taiwanesa SDMS (filial de China Steel Corporation) para la fabricación de 56 jackets. El mercado offshorewind en Taiwan se espera en continuo crecimiento hasta el 2050, gracias a la intención del gobierno de convertir toda la energía que alimenta a la isla en energía verde.
 - En los **proyectos de Ingeniería** destaca el proyecto Skikda consistente en la supervisión de ingeniería, compras y construcción hasta la recepción de las obras de reforma y ampliación de las instalaciones portuarias de Skikda (Argelia). Así como el Proyecto en Kuwait con las labores de supervisión de la ingeniería, compras y la supervisión de la construcción para la construcción de la terminal de importación de LNG (Gas Natural Licuado) de Al-Zour (Kuwait), la planta de regasificación más grande del mundo.
 - En referencia a los **proyectos industriales** la construcción de los tanques de almacenamiento de sales de la planta de concentración solar de torre central de 100 MW para el complejo solar más grande del mundo, en Dubái. Ingeniería, fabricación, suministro y montaje de 3 tanques de almacenamiento destinados a Jet A1 para el Aeropuerto Civil de Zaragoza así como el contrato para 5 tanques de almacenamiento de diferentes capacidades para la Refinería de San Roque en Algeciras.
 - En relación con la **división de air cleaning**, el proyecto para el control de emisiones de VOCS, (Compuestos Volátiles Orgánicos) procedentes de hornos de pintura, el sistema de filtración de emisiones procedentes de horno de recuperación de aluminio en Aludium (León) o la eliminación de Compuestos Volátiles Orgánicos todo ello para Renault.

AMPER INTEGRACIÓN

Las principales magnitudes de la vertical “Integración” al cierre del primer trimestre de 2020, son las siguientes:

	2020	2019	% variación
Cartera de Proyectos	15.258	21.260	▼28%
Cifra de Negocio	2.894	7.492	▼61%
EBITDA	276	1.337	▼79%

- ▶ La cartera de la Vertical por valor superior a los 15 millones de euros se fundamentalmente principalmente en:
 - ▶ **Sector Salud.** A través de la filial del Grupo en Perú, se encuentran en cartera por valor cercano a los 5 millones de euros los contratos firmados para la integración de sistemas de Comunicaciones y Seguridad en centros hospitalarios
 - ▶ **Sector Seguridad.** Igualmente el Grupo Amper posiciona su liderazgo en el sector de las tecnologías de seguridad penitenciaria con una cartera de proyecto superior a los 7 millones de euros.
 - ▶ **Sector Grandes Cuentas.** Mediante contratos por valor cercano a los 3 millones de euros para la renovación de las redes de comunicaciones internas de grandes corporaciones privadas.

La disminución experimentada en las magnitudes de la vertical cartera obedece a la paulatina traslación, ya iniciada en los anteriores trimestres, hacia negocios y soluciones de la vertical Telecom y Seguridad de los recursos del Grupo, como consecuencia de la focalización en soluciones propias.

Hechos Posteriores al cierre del Primer Trimestre de 2020

Ya analizados en el apartado CRISIS COVID 19.

Cuenta de Pérdidas y Ganancias Consolidada

Cierre: Marzo 2020-2019 (miles de euros)

Cuenta de Pérdidas y Ganancias Consolidada	Marzo 2020	Marzo 2019
Importe Neto de la Cifra de Negocios	51.347	41.353
Margen Bruto	30.052	25.112
<i>Margen Bruto (%)</i>	59%	61%
Gasto de Personal	-20.983	-16.817
Servicios Exteriores	-3.262	-3.968
EBITDA	5.807	4.327
<i>Margen EBITDA (%)</i>	11%	10%
Amortizaciones y Deterioros	-1.682	-412
Resultado de Explotación	4.125	3.915
Resultado Financiero	-79	-90
Resultado Antes de Impuestos	4.046	3.825
Impuesto sobre sociedades	-31	-238
Resultado Consolidado	4.015	3.587
Atribuido a sociedad dominante	4.216	3.596
Atribuido a intereses minoritarios	-201	-9

Balance de Situación Consolidado

► Cierre: Marzo 2020 y Diciembre 2019 (miles euros)

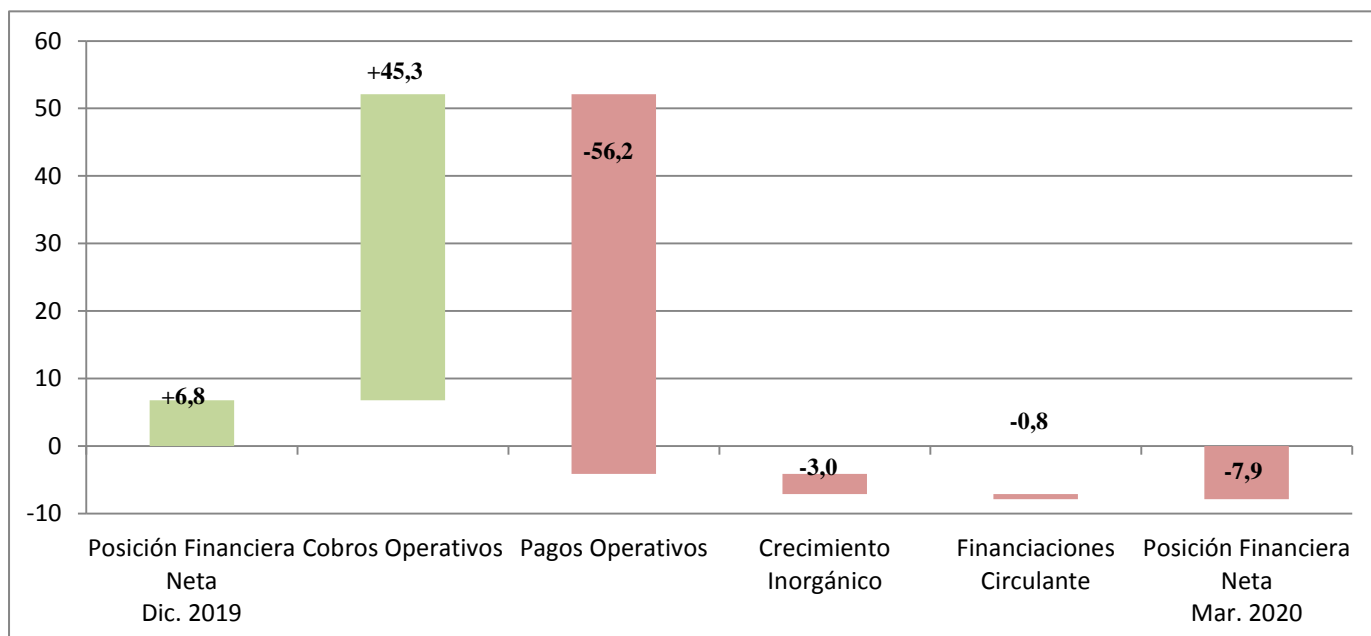
Balance de Situación Consolidado	mar-20	dic-19
Activos Intangibles	66.519	65.513
Inmovilizado Material	10.139	9.883
Otros activos no corrientes	8.640	7.248
Activo No Corriente	85.298	82.644
Existencias	5.872	4.596
Deudores Comerciales	96.231	88.315
Acreeedores comerciales y otros pasivos corrientes	-93.413	-99.018
Capital Circulante	8.690	-6.107
Patrimonio Neto	64.157	59.383
Otros pasivos no corrientes	-21.932	-23.999
Efectivo, otros medios líquidos e inversiones financieras a corto plazo	8.679	23.244
Deuda Financiera a largo plazo	-3.759	-2.012
Deuda Financiera a corto plazo	-12.819	-14.387
Posición Financiera Neta	-7.899	6.845

Desglose de la posición financiera neta por Verticales

► Cierre: Marzo 2020 y Diciembre 2019 (miles de euros)

Posición Financiera Neta	mar-20	dic-19
Amper Telecom y Seguridad	446	15.130
Caja neta a corto plazo	2.872	16.067
Endeudamiento neto a largo plazo	-2.426	-937
Amper Industrial	-7.181	-7.111
Endeudamiento neto a corto plazo	-5.848	-6.036
Endeudamiento neto a largo plazo	-1.333	-1.075
Amper Integración	-1.164	-1.174
Endeudamiento neto a corto plazo	-1.164	-1.174
POSICIÓN FINANCIERA NETA	-7.899	6.845
Ratio Deuda Financiera Neta / EBITDA ⁽²⁾	0,27	N/a

El gráfico siguiente explica la variación de la deuda financiera neta (M€):



Tal y como se viene explicando en comunicados anteriores **los negocios del Grupo Amper generan una importante caja**, que es **intensamente consumida** para afrontar una agresiva política de adquisiciones y un desarrollo orgánico de los negocios del Grupo que crece a niveles cercanos al 30% anual (como se ha explicado anteriormente en este informe), al no verse

compensada por una suficiente financiación de corto y largo plazo adaptada a dichos ritmos de crecimiento.

Es por ello que los Administradores del Grupo, desde hace meses, trabajan en **la obtención de financiación adaptada al crecimiento descrito**, que persigue el fortalecimiento del balance y la cuenta de pérdidas y ganancias del Grupo. Cabe mencionar diferentes hitos que se han producido en los últimos meses y que viene a fortalecer esta posición:

- Obtención de nuevas fuentes de financiación amparadas en líneas multiproducto (líneas de factoring, reverse factoring, impuestos, avales y préstamos) con entidades financieras de primer nivel en el mercado por importe superior a 15 millones de euros. Hito logrado en marzo.
- Acceso a la línea de préstamos gestionada por el ICO, a través de una pluralidad de entidades financieras. Dicha financiación se encuentra desembolsada y formará parte de la posición financiera neta del mes de abril del Grupo Amper. Por tanto el cierre de marzo 2020 no recoge este efecto.
- Mencionar el Programa de Pagarés por 30M de euros anteriormente citado, a tipos de interés entorno al 1%, que el Grupo Amper tiene vigente en el MARF y del que se volverá a disponer cuando la situación de los mercados financieros y bursátiles lo permita.

El gráfico anteriormente expuesto con la variación de la posición financiera neta resume de manera cuantificada las apreciaciones en términos de posición financiera neta y financiación de circulante que se han ido desgranando a lo largo de este informe de gestión, obteniéndose las siguientes conclusiones:

- El crecimiento orgánico de todos los negocios del Grupo, intensivos en working capital de acuerdo a las explicaciones facilitadas se ha financiado hasta la fecha principalmente con recursos propios.
- La incorporación de nuevos negocios contemplaba el desembolso de precios aplazados en el primer trimestre del ejercicio 2020 que se han realizado por importe de 3 millones de euros. Tal y como se ha detallado en el presente informe, los negocios adquiridos ya están generando caja, que además de financiar sus propias necesidades de circulante, permitirán financiar potenciales nuevas adquisiciones.
- La financiación lograda en marzo y abril, así como la reactivación del Programa de Pagarés por 30 M de euros, mitigarán el efecto de deterioro en la posición financiera neta por utilización de los excedentes de caja para financiar un crecimiento agresivo, que será atendido por financiación a corto plazo y no con excedentes operativos de caja.



amper

www.grupoamper.com